

# RENDICION DE CUENTAS



EJERCICIO  
**2015**

**Intendencia de Salto**



**\*\*\* INTENDENCIA DE SALTO \*\*\***  
**RENDICION DE CUENTAS 2015**

**1 - INDICE**

	<i>Páginas</i>
<b>1 - INDICE</b>	1
<b>2 - TRÁMITE</b>	
2 1 - Oficio de Contaduría al Sr Intendente	2
<b>3 - ESTADOS</b>	
Inversiones	3
3 1 - Estado N° 1: Del Grado de Cumplimiento de los Objetivos y Metas	4 a 18
3 2 - Estado N° 2: Resultado del Ejercicio	19
3 3 1 - Ejecución Resumida a nivel de grupo	20
3 3 2 - Ejecución a nivel de objeto	21 a 41
3 3 3 - Ejecución por tipo de gastos	42
3 3 4 - Trasposiciones e Indexaciones	43 a 65
3 4 1 - Ejecución del Presupuesto en relación a los recursos	66 a 67
3 5 - Estado N° 5: Recursos con destino específico	68
3 6 1 - Movimientos de Fondos	69
3 6 2 - Descomposición del Saldo de Caja y Bancos	70
3 6 3 - Actas de arqueo y otros	71
3 6 4 - Detalle de los arqueos realizados durante el ejercicio	72 a 80
3 6 5 - Certificaciones	81 a 92
3 6 6 - Conciliaciones	93 a 98
3 8 1 - Evolución de las obligaciones presupuestales impagas	99
3 8 2 - Detalle de obligaciones presupuestales impagas	100 a 124
3 9 - Estado N° 9: Evolución del endeudamiento financiero	125
3 10 - Estado N° 10: Evolución de Convenios	126 a 130
3 11 - Estado N° 11: De la Deuda Pública	131
3 12 - Estado N° 12: Fondos Indisponibles	132 a 134
3 13 - Estado N° 13: Fondos Extrapresupuestales	135 a 137
3 14 - Estado N° 14: Resultado Acumulado	138
<b>4 - OTRAS INFORMACIONES</b>	139 a 153

<b>ANEXO - Copias de Contratos</b>	
Fideicomiso Salto I	1 a 80
Fideicomiso Salto II	81 a 155
Fideicomiso Salto III	156 a 222
Fideicomiso Salto V	223 a 315
Fideicomiso Salto V b	316 a 407
Fideicomiso Salto VI	408 a 453
Santander	454 a 476
Fidunion Renmax	477 a 523
Fidunion Renmax 2	524 a 567
Perwil SA	568 a 607
Ampliacion Santander	608 a 615
Fideicomiso Salto VII	616 a 718
Fideicomiso Salto Arapey	719 a 778

# INTENDENCIA MUNICIPAL DE SALTO

## RENDICION DE CUENTAS EJERCICIO 2015

(Importes en pesos uruguayos corrientes)

Salto, junio 2016.

**Sr. Intendente de Salto**  
**Dr. Andrés Lima Proserpio**  
**Presente**

Dando cumplimiento a lo dispuesto por el art. 44 inciso 'D' de la ley N° 9.515 y art. 214 de la Constitución de la República, se eleva a Usted por duplicado, a los efectos de ser remitida a la Junta Departamental, la Rendición de Cuentas del Ejercicio 2015

Seguidamente se formula un breve análisis de la misma:

### INGRESOS

Total Previsto	1.634.108.815
Total Recaudado	1.561.956.780
Déficit de Recaudación	-72.152.035
Recaudado en menos	138.546.429
Recaudado en más	66.394.394
Déficit de Recaudación	-72.152.035

### GASTOS

Total Autorizado	1.525.234.309
Total Gastado	1.517.590.599
Superavit de Gasto	7.643.710
Economía en Gasto	397.248.777
Exceso de Gasto	389.605.067
Superavit de Gasto	7.643.710

Recaudación	1.561.956.780
-------------	---------------

Gastado	1.517.590.599
---------	---------------

Resultado de Presupuesto	44.366.181
--------------------------	------------

Resultados Extrapresupuestales	-141.233.571
--------------------------------	--------------

<b>RESULTADO DEL EJERCICIO :</b>	<b>-96.867.390</b>
----------------------------------	--------------------

El Resultado Acumulado al 31/12/2015 es de \$ **-824.798.210**  
 de acuerdo al "Estado Nro. 14 - Resultado Acumulado" de la Rendición de Cuentas  
 del ejercicio 2015.

Saluda a Usted muy atentamente,

**Cr. Carlos F. Broglio**  
**Dpto. de Hacienda y Administración**

**\*\*\* INTENDENCIA de SALTO \*\*\***  
**RENDICION DE CUENTAS EJERCICIO 2015**

(Importes en miles de pesos uruguayos corrientes)

INVERSIONES		
1-	CAMINERIA RURAL	50.911
2-	MUNICIPIOS	9.277
3-	OBRAS DE DESARROLLO TURÍSTICO	1.538
4-	OBRAS DE INFRAESTRUCTURA URBANA	1.755
5-	OBRAS VIALES EN LA CIUDAD	244.316
6-	SEÑALIZACIÓN Y EQUIPAMIENTO VIAL	5.722
7-	ALUMBRADO PÚBLICO	18.767
8-	VIVENDA SOCIAL	33.878
9-	OBRAS DE SANEAMIENTO Y AGUA POTABLE	1.992
10-	OBRAS DE ARQUITECTURA Y ESPACIOS PUBLICOS	17.263
11-	CEMENTERIOS	4.706
13-	ADQUISICIÓN DE VEHÍCULOS MAQUINARIA Y EQUIPO	19.103
17-	GESTIÓN AMBIENTAL	
		<b>409.228</b>

**\*\*\* INTENDENCIA de SALTO \*\*\***  
**RENDICION DE CUENTAS EJERCICIO 2015**

RUBRO	DENOMINACION	Proyectado 2011-2015	Ejecutado 2015	DESCRIPCION
<b>1</b>	<b>CAMINERÍA RURAL</b>			
<b>1.1</b>	<b><u>Vialidad Rural</u></b>			
<b>1.1.1</b>	<b><u>Mantenimiento de Caminería</u></b>			
1.1.1.2	Mantenimiento Ordinario Básico	4920 Km.	32.663	
1.1.1.3	Perfilados	1800 Km.	732	
1.1.1.4	Mantenimiento Extraordinario	600 Km.	-	
1.1.1.5	Señalización Vertical	1500 Un.	-	
1.1.1.6	Ordinario c/Bacheo Mayor	1200 Km.	-	
<b>1.1.2</b>	<b><u>Mantenimiento de Calles de Centros Poblados Rurales</u></b>		-	
1.1.2.1	Ordinario y Recargas en Centros Poblados y colaboración con MEVIR	500 km.	-	
<b>1.1.3</b>	<b><u>Mantenimiento de Caminería Mediante Planes Especiales Para la Producción</u></b>		-	
1.1.3.1	Caminería Forestal	1170 Km.	-	
<b>1.1.4</b>	<b><u>Mejoras en Infraestructuras de Productores</u></b>		-	Caños para Alcantarillas laterales, Tajamares y Caminos Internos.
<b>1.1.5</b>	<b><u>Rutas Departamentales Pavimentadas</u></b>		-	
1.1.5.1	Ruta de acceso a Villa Constitución	12 Km.	2.005	Mantenimiento vial (Bacheo 1500 m2 x \$1500), Mantenimiento cunetas (\$400.000), Señalización vertical (40 carteles x \$2500), Señalización horizontal (4000 m2 x \$125).
1.1.5.2	Ruta de acceso a Belén	16 Km.	-	Mantenimiento vial (Bacheo 2000 m2 x \$1500), Mantenimiento cunetas (\$500.000), Señalización vertical (40 carteles x \$2500), Señalización horizontal (5200 m2 x \$125).
1.1.5.3	Ruta de acceso a Termas del Arapey	19 Km.	11.239	Mantenimiento vial (Bacheo 1000 m2 x \$1500), Mantenimiento cunetas (\$600.000), Señalización horizontal (6300 m2 x \$125)
1.1.5.4	Ruta de acceso a Colonia Lavalaja	12 Km.	-	Bacheo y recapado (84000 m2 x \$70). Señalización Vertical (20 x \$ 2500), señalización horizontal (4200 m x \$ 125)
	<b>SUB-TOTAL (1.1) :</b>		<b>46.639</b>	
			-	
<b>1.2</b>	<b><u>Obras de Arte Rurales</u></b>		-	
<b>1.2.1</b>	<b><u>Calzadas Mixtas</u></b>		-	
1.2.1.1	Paso Nuevo	1un.	-	Alcantarilla inundable de 100 m de largo aprox. Con bocas rectangulares.
1.2.1.2	Paso de la Cadena	1un.	-	Construcción de losas de homigón en los accesos al puente
1.2.1.3	Paso El Charrúa	1un.	-	Alcantarilla de 5 m de ancho con 5 baterías de caños Φ 600 y losa de hormigón de 5 x 25 x
1.2.1.4	Paso Levitán	1un.	-	Alcantarilla sumergible de 30 m de largo por 5 m de ancho con 5 baterías de caños Φ 600.
1.2.1.5	Picada Pelerña	1un.	-	Mantenimiento
<b>1.2.2</b>	<b><u>Reparación y Elevación de Niveles de Obras de Arte</u></b>		-	
1.2.2.1	Reparación Obras de Arte Tramo desde Casa Muguerza a Paso Cementerio	2 un.	-	2 alcantarillas
1.2.2.2	Puente Arroyo Palomas	Global	-	Mantenimiento
1.2.2.3	Paso de Las Cañas	Global	-	Reparación de las obras y limpieza del cauce.
1.2.2.4	Paso Muñoz	Global	-	Reubicando el puente en lugar más apropiado
1.2.2.5	Paso Potrero	Global	-	Reparación.

**\*\*\* INTENDENCIA de SALTO \*\*\***  
**RENDICION DE CUENTAS EJERCICIO 2015**

RUBRO	DENOMINACION	Proyectado 2011-2015	Ejecutado 2015	DESCRIPCION
1.2.3	<u>Alcantarillas de Boca y Caños y Badenes</u>		-	
1.2.3.1	Badenes de Hormigón	500 m3	1.007	
1.2.3.2	Alcantarillas de 1 Fila de Caños	60 un.	2.582	
1.2.3.3	Alcantarillas de 2 Fila de Caños	40 un.	684	
1.2.3.4	Alcantarillas de más de 2 Filas de Caños	24 un.	-	
1.2.3.5	Obras de arte Cuenca Hortifrutícola	Global	-	
	<b>SUB-TOTAL (1.2) :</b>		<b>4.272</b>	
	<b>TOTAL GENERAL (1) :</b>		<b>50.911</b>	
<b>2</b>	<b>MUNICIPIOS</b>			
2.1	<u>Obras Viales, Cordón Cuneta y Obras de Arte</u>			
2.1.1	Municipio de Belén	Global	2.124	Pavimentación, alcantarillas, badenes y cordón cuneta de acuerdo a prioridades. Señalización vertical y horizontal. Compra de una retroexcavadora compartida con Alcaldía de Constitución.
2.1.2	Municipio de Villa Constitución	Global	779	Pavimentación, alcantarillas, badenes y cordón cuneta de acuerdo a prioridades. Señalización vertical y horizontal. Compra de una retroexcavadora compartida con Alcaldía de Belén.
2.1.3	Municipio de San Antonio	Global	2.505	Mantenimiento y nueva pavimentación, alcantarillas, badenes y cordón cuneta de acuerdo a prioridades. Señalización vertical y horizontal.
2.1.4	Municipio de Valentín	Global	-	Pavimentación, alcantarillas, badenes y cordón cuneta de acuerdo a prioridades. Señalización
2.1.5	Municipio de Colonia Lavalleja	Global	-	Pavimentación, alcantarillas, badenes y cordón cuneta de acuerdo a prioridades. Señalización
2.1.6	Municipio de Mataojo	Global	3.036	Pavimentación, alcantarillas, badenes y cordón cuneta de acuerdo a prioridades. Señalización vertical y horizontal. Compra de una retroexcavadora.
	<b>SUB-TOTAL (2.1) :</b>		<b>8.443</b>	
2.2	<u>Iluminación Alcaldías</u>			
2.2.1	Municipio de Belén	180 focos	1	Pueblo Belén y Chacras.
2.2.2	Municipio de Villa Constitución	220 focos	1	Constitución, Palomas y Saucedo.
2.2.3	Municipio de San Antonio	80 focos	8	San Antonio, Garibaldi y Albisu.
2.2.4	Municipio de Valentín	40 focos	27	Rincón de Valentín, Biasini y Celeste.
2.2.5	Municipio de Colonia Lavalleja	100 focos	19	Lavalleja, Migliaro, Olivera, Guaviyú de Arapey y Cuchilla de Guaviyú.
2.2.6	Municipio de Mataojo	60 focos	25	Pueblo Fernandez, Sarandí de Arapey, Pepe Núñez, Quintana.
	<b>SUB-TOTAL (2.2) :</b>		<b>81</b>	
2.3	<u>Obras Civiles y de Arquitectura</u>			
2.3.1	Municipio de Belén	Global	18	Construcción de piscina, reparaciones en cementerio, mejora de espacios costeros, construcción de veredas, equipamiento urbano y nomenclator.
2.3.2	Municipio de Villa Constitución	Global	-	Construcción de piscina, reparación del edificio del Municipio y Museo histórico, mejoras en

**\*\*\* INTENDENCIA de SALTO \*\*\***  
**RENDICION DE CUENTAS EJERCICIO 2015**

RUBRO	DENOMINACION	Proyectado 2011-2015	Ejecutado 2015	DESCRIPCION
2.3.3	Municipio de San Antonio	Global	22	Construcción de piscina, mejoras en cementerio, recuperación de espacios públicos, refacciones varias en instalaciones municipales, reparación de Salón Comunal en Garibaldi, equipamiento urbano, señalización horizontal y vertical.
2.3.4	Municipio de Valentín	Global	69	Construcción de sala velatoria en Rincón de Valentín, ubicación y construcción de límites de predio para nuevo cementerio, reparaciones en cementerio Biassini, equipamiento urbano (garitas, señalización, nomenclator, etc.) Espacio recreativo sobre A° Valentín Gde.
2.3.5	Municipio de Colonia Lavalleja	Global	-	Reparación de la Sede Social y Deportiva.
2.3.6	Municipio de Mataojo	Global	-	Construcción de plaza recreativa, mejoras en cementerio, sala velatoria, equipamiento.
	<b>SUB-TOTAL (2.3) :</b>		<b>109</b>	
<b>2.4</b>	<b>Obras de Infraestructura de Agua Potable y Saneamiento</b>	Global		
2.4.1	Municipio de Belén	Global	101	Gestión de convenios con OSE. Apoyo a obras de agua potable y saneamiento.
2.4.2	Municipio de Villa Constitución	Global	124	Mejora de la red de distribución de agua en barrio Hípico. Ampliación de red de
2.4.3	Municipio de San Antonio	Global	96	Gestión de convenios con OSE. Apoyo a obras de agua potable y saneamiento.
2.4.4	Municipio de Valentín	Global	106	Saneamiento en Biassini, reparaciones en otros pueblos.
2.4.5	Municipio de Colonia Lavalleja	Global	103	Pozo semisurgente en Pueblo Lluberas, Zona Los Moras y Escuela 19, Pueblo Olivera y Amarales. Compra y mantenimiento de bombas, caños, torre y tanque de depósito. Saneamiento en centro de Colonia Lavalleja
2.4.6	Municipio de Mataojo	Global	114	
	<b>SUB-TOTAL (2.4) :</b>		<b>644</b>	
	<b>TOTAL GENERAL (2) :</b>		<b>9.277</b>	
<b>3</b>	<b>OBRAS DE DESARROLLO TURISTICO</b>			
<b>3.1</b>	<b>Termas de Arapey</b>		-	
3.1.1	Reciclajes de Moteles B - H	Global	-	Reparaciones
3.1.2	Hotel Municipal Termas Arapey	Global	-	Acondicionamiento de nueva área de Spa
3.1.3	Reciclaje de Piscina Cerrada	Global	-	Reforma y ampliación.
3.1.4	Reciclajes de Moteles A	Global	-	Ampliación y reacondicionamiento
3.1.5	Predio Ferial	Global	-	Creación de área comercial y recreativa
3.1.6	Reparaciones Varias	Global	18	Reparación de piscinas, vestuarios, espacios públicos y otras instalaciones municipales
3.1.7	Pozo Termal		-	Nueva perforación Termal
	<b>SUB-TOTAL (3.1) :</b>		<b>18</b>	
<b>3.2</b>	<b>Termas de Daymán</b>			
3.2.1	Equipamiento	Global	-	Equipamiento urbano, bancos, cestos de residuos, nomenclator, reductores de velocidad.
3.2.2	Veredas y sendas peatonales	3500 m.	578	Construcción de sendas peatonales y ciclovías
3.2.3	Av. Costanera	800 m.	-	Conformación y acondicionamiento del área costera.

**\*\*\* INTENDENCIA de SALTO \*\*\***  
**RENDICION DE CUENTAS EJERCICIO 2015**

RUBRO	DENOMINACION	Proyectado 2011-2015	Ejecutado 2015	DESCRIPCION
3.2.4	Reparaciones y equipamientos varios en Predio Municipal	Global	942	Reformas de vestuarios, piscinas, señalética, equipamiento urbano, etc.
	<b>SUB-TOTAL (3.2) :</b>		<b>1.520</b>	
<b>3.3</b>	<b><u>Ciudad de Salto y otros destinos</u></b>			
3.3.1	Calzada Aeróbica y ciclovías	3000 m.		
3.3.2	Playas	Global		
	<b>SUB-TOTAL (3.3) :</b>		<b>-</b>	
	<b>TOTAL GENERAL (3) :</b>		<b>1.538</b>	
<b>4 OBRAS DE INFRAESTRUCTURA URBANA</b>				
4.1	<u>Contención de taludes en calle 25 de Mayo entre Rivera y Varela</u>	100 m.		Contención del terraplén que separa calle 25 de Mayo de vía férrea
4.2	<u>Reparación de muros de piedra en Zona Portuaria y Costanera Norte</u>	Global		Anclaje y restauración de antiguos muros de piedra afectados por erosión de la costa.
4.3	<u>Restitución de terraplenes en Puente de alta creciente cota 15,20</u>	Global		Reparación de cuarto de cono aguas abajo y taludes en margen izquierda. Recomposición de talud y vereda en acera oeste en costanera entre calle Artigas y el puente.
4.4	<u>Puentes Urbanos</u>	6 un.	1.755	Reparaciones y ampliación de sección de desagüe. Puentes s/ arroyo Sauzal, en calle Osimani, Soca, G. de Asencio, 8 de Octubre, Agraciada y J. Suarez.
	<b>TOTAL GENERAL (4) :</b>		<b>1.755</b>	
<b>5 OBRAS VIALES EN LA CIUDAD DE SALTO</b>				
5.1	<u>VIALIDAD</u>			
5.1.1	<u>Av. Tránsito pesado y accesos</u>			
5.1.1.1	Reconstrucción Av. Oribe desde Av. Rodó hasta Ruta 3 - 31	59000 m2		Recomposición de pavimentos, desagües pluviales, cordón cuneta, señalización horizontal y vertical, alumbrado, forestación.
5.1.1.2	Av. Patulé desde W. F. Aldunate hasta W. Beltrán	10800 m2		Ensanche. Sustitución y recarga de sub base y base 30 %. Tratamiento bituminoso doble con sellado. Señalización horizontal y vertical, nomenclator. Mantenimiento vial - sellado con gravillín, bacheos puntuales y repintado de pavimento.
5.1.1.3	Av. Patulé desde W. Beltrán hasta Av. Solari.	10000 m2		Bacheo. Tratamiento bituminoso doble con sellado. Señalización horizontal y vertical, nomenclator. Achique de rotonda en Solari y hormigonado de calzada.
5.1.1.4	Av. Apolón desde Ruta 3 hasta Av. Concordia	23525 m2		Recarga de base. Tratamiento bituminoso doble con sellado. Señalización horizontal y vertical.
5.1.1.5	Av. Rodó desde Batlle y Ordóñez hasta Apolón	30780 m2		Sustitución y recarga de sub base y base 50 %. Tratamiento bituminoso doble con sellado. Señalización horizontal y vertical, nomenclator.
5.1.1.6	Av. Rodó desde Apolón hasta Trillo	12800 m2		Sustitución y recarga de sub base y base. Tratamiento bituminoso doble con sellado. Señalización horizontal y vertical.

**\*\*\* INTENDENCIA de SALTO \*\*\***  
**RENDICION DE CUENTAS EJERCICIO 2015**

RUBRO	DENOMINACION	Proyectado 2011-2015	Ejecutado 2015	DESCRIPCION
5.1.1.7	Av. Concordia desde Av. Oribe hasta Av. Apolón	12600 m2	2.095	Extracción de troncos. Reposición de sub base y base. Tratamiento bituminoso doble con sellado. Señalización horizontal y vertical.
5.1.1.8	Acceso Ruta 3 Sur - Desde Pascual Harriague hasta Latorre.	6000 m2	-	Reposición de base y tratamiento bituminoso doble con sellado. Señalización horizontal y vertical (\$ 500000).
5.1.1.9	Av. Reyes	30600m2	28.793	Reposición de base y tratamiento bituminoso doble con sellado (30600 m2 x \$196). Señalización horizontal y vertical (\$ 500000). Cantero cental desde obelisco hasta Puente Blanco (1200 m.l. x \$ 1600)
5.1.1.10	Av. Pascual Harriague. Acceso Turístico a la ciudad - Entre Ruta 3 y Av. Solari	37500 m2	-	Sustitución y recarga de sub base y base 50%. Conformación de banquina. Ensanche de calzada. Tratamiento bituminoso doble con sellado. Señalización horizontal y vertical
5.1.1.11	Av. Luis Batlle Berres ( ex ruta 3)		28.435	
5.1.2	<b><u>Pavimentaciones y recapados bituminosos</u></b>		-	
5.1.2.1	Av. Viera entre Av. Barbieri y Maciel	29.482 m2	-	Sustitución y recarga de sub base y base en 50 %. Tratamiento bituminoso doble con sellado.
5.1.2.2	Av. E. Amorín entre Gautrón y Av. Concordia	8800 m2	-	Recarga extraordinaria, armado de base y tratamiento bituminoso doble con sellado.
5.1.2.3	Av. Paraguay entre Viera y Asencio	4800 m2	-	Restitución de base. Tratamiento bituminoso doble con sellado
5.1.2.4	Washington Beltrán - Unidad Barrial Ceibal	4000 m2	-	Restituir sub base y base. Tratamiento bituminoso doble en 4000 m2 hacer entubamiento casas mas bajas que el pavim.
5.1.2.5	Instrucciones del Año XIII - B° Artigas	9600 m2	-	Restituir sub base y base. Tratamiento bituminoso doble.
5.1.2.6	Manuela Villagrán de Artigas - B° Artigas	18200 m2	-	Restituir sub base y base. Tratamiento bituminoso doble.
5.1.2.7	Av. Garibaldi desde S. Ribes hasta Cno. del Exodo - Entre Batlle Berres y Rodó	7000 m2	-	Reposición de Sub base y base. Tratamiento bituminoso doble con sellado.
5.1.3	<b><u>Ejecución de pavimentos bituminosos en calles de base gran</u></b>		-	
5.1.3.1	Unidad Barrial Cerro	40200 m2	-	Restituir base. Tratamiento bituminoso doble en sectores a definir.
5.1.3.2	Unidad Barrial Parque Solari	37170 m2	-	Restituir base. Tratamiento bituminoso doble en sectores a definir.
5.1.3.3	Unidad Barrial Matadero	19380 m2	-	Restituir base. Tratamiento bituminoso doble en sectores a definir.
5.1.3.4	Unidad Barrial Centro	22200 m2	-	Restituir base. Tratamiento bituminoso doble en sectores a definir.
5.1.3.5	Unidad Barrial Zona Este	29925 m2	-	Restituir base. Tratamiento bituminoso doble en sectores a definir.
5.1.3.6	Unidad Barrial Costanera Sur	24570 m2	14.106	Restituir base. Tratamiento bituminoso doble en sectores a definir.
5.1.3.7	Unidad Barrial Salto Nuevo	29510 m2	20.554	Restituir base. Tratamiento bituminoso doble en sectores a definir.
5.1.3.8	Unidad Barrial Ceibal	28391 m2	-	Restituir base. Tratamiento bituminoso doble en sectores a definir.
5.1.4	<b><u>Pavimentación en hormigón armado</u></b>		-	

**\*\*\* INTENDENCIA de SALTO \*\*\***  
**RENDICION DE CUENTAS EJERCICIO 2015**

RUBRO	DENOMINACION	Proyectado 2011-2015	Ejecutado 2015	DESCRIPCION
5.1.4.1	Av. Juan Harriague	2500 m2	-	Desde Morquio a W. Beltrán en las dos vías y por la vía sur 30 m. por W. F. Aldunate. Rotonda del cementerio.
5.1.4.2	Calles de la Ciudad de Salto	37000 m2	-	Diversas cuadras.
5.1.4.3	Paradas de Omnibus	3300 m2	-	33 paradas de 100 m2 c/u
5.1.5	<u>Apertura de calles de base granular</u>		-	
5.1.5.1	San Martín	100 m	-	Entre Guaviyú y Patulé
5.1.5.2	Ituzaingó	100 m	-	Entre Barrios S. Piñeyro y Los Ingleses
5.1.5.3	Barrio Ayuí - calle Roca. Argentina	150 m	-	Entre Apolón y Nicanor Amaro
5.1.5.4	Av. Enrique Amorín	760 m	-	Desde San Martín a Av. Concordia
5.1.5.5	Av. Gaurtrón	320 m	-	Entre Av. Amorín y Av. Gaboto
5.1.5.6	Av. Gaboto	320 m	-	Entre Arenal Grande y Av. Gaurtrón
5.1.5.7	Otras	1200 m	-	A ejecutar de acuerdo a Plan de Ordenamiento
5.1.6	<u>Mantenimiento en calles</u>		-	
5.1.6.1	Mantenimiento Pavimentos de Hormigón	380 cuadras	5.936	Sellado de Juntas, rajaduras, grietas y fisuras.
5.1.6.2	Mantenimiento Pavimentos de Carpeta Asfáltica	275 cuadras	5.019	Sellado de grietas o restitución total con emulsión asfáltica
5.1.6.3	Mantenimiento Pavimentos de Tratamiento Bituminoso	980 cuadras	72.168	Bacheo, recapado o restitución total.
5.1.6.4	Mantenimiento Pavimentos de Base Granular	850 cuadras	26.123	Bacheo, sustitución y recarga, perfilado y limpieza de cunetas. Aplacador de polvo.
5.1.6.5	Mantenimiento de Calles de Adoquines	Global	-	
5.1.6.6	Bacheos con Hormigón Armado	26200 m2	-	Restitución total de paños.
5.1.6.7	Bacheos con Emulsión en Frío	Global	-	Incluye recarga de bache con RC2 y canto rodado
<b>SUB-TOTAL (5.1) :</b>			<b>203.229</b>	
5.2	<u>Obras de Arte</u>			
5.2.1	Alcantarilla de boca en calle San Martín	1un.		Apertura de calle entre Guaviyú y Patulé
5.2.2	Alcantarilla de boca en calle Rca. Argentina	1un.		Apertura de calle entre Nicanor Amaro y Av. Apolón
5.2.3	Calzada de caños con badén en Av. Gaboto	1un.		Apertura de calle entre Av. Gaurtrón y Arenal Grande
5.2.4	Alcantarillas y Badenes en diferentes Barrios	Global	40.933	Construcción de alcantarillas y badenes nuevos y reparación de los existentes
5.2.5	Calzada de caños con badén en Av. Enrique Amorín	1un.		Apertura de calle entre San Martín y Av. Concordia
5.2.6	Alcantarilla de boca en calle Chiazaro	1un.		Apertura de Calle entre Av. Apolón y Nicanor Amaro
5.2.7	Alcantarilla en Costanera sur	1un.		Reconstrucción de terraplen, muro de contención y calzada de hormigón.
<b>SUB-TOTAL (5.2) :</b>			<b>40.933</b>	
5.3	<u>Obras de Cordón Cuneta</u>			
5.3.1	Unidad Barrial Nº 1 Cerro	3150 m.		Bo. Cerro y Cerro Noroeste.
5.3.2	Unidad Barrial Nº 2 Parque Solari	9395 m.		Bo. Arralde, Gallino, Delgue, Independencia y Víctor Lima

**\*\*\* INTENDENCIA de SALTO \*\*\***  
**RENDICION DE CUENTAS EJERCICIO 2015**

RUBRO	DENOMINACION	Proyectado 2011-2015	Ejecutado 2015	DESCRIPCION
5.3.3	Unidad Barrial N° 3 Matadero	7056 m.		Bo Artigas, Nuevo Uruguay y Andresito.
5.3.4	Unidad Barrial N° 5 Zona Este	7875 m.		Bo. Umpierre, Dickinson, Federico Moreira, <del>Sofido Piñero y Caballero Viejo</del>
5.3.5	Unidad Barrial N° 6 Costanera Sur	3402 m.		Bo. Los Olivos y Constitución.
5.3.6	Unidad Barrial N° 7 Salto Nuevo	6200 m.		Bo. Salto Nuevo Este y Minervine
5.3.7	Unidad Barrial N° 8 Ceibal	8127 m.		Bo. Ceibal y Los Ingleses.
5.3.8	Tapas de Canales por veredas existentes	60 cuabras		
	<b>SUB-TOTAL (5.3) :</b>		-	
5.4	<b>Reparaciones varias</b>			
	Infraestructura urbana	Global	154	Reparaciones del Equipamiento Urbano
	<b>SUB-TOTAL (5.4):</b>		154	
	<b>TOTAL GENERAL (5) :</b>		<b>244.316</b>	
<b>6 SEÑALIZACION Y EQUIPAMIENTO VIAL</b>				
6.1	<u>Nomenclator Urbano y Suburbano</u>	1500 carteles	425	Señalización de esquinas en calles y avenidas
6.2	<u>Señalización Vertical</u>	600 carteles	771	Señalización informativa y reglamentaria
6.3	<u>Señalización Horizontal - Mantenimiento y Ampliación</u>	30000 m2	2.764	Señalización reglamentaria. Cruces peatonales, cebras, etc.
6.4	<u>Ampliación de la semaforización</u>	Global	8	Ampliación de la red de semáforos en diferentes intersecciones.
6.5	<u>Canalizadores de Tránsito</u>	4 un.	-	Costanera Sur, Costanera Norte, C. Harriague de Castagno, Patulé.
6.6	<u>Equipamiento Urbano</u>	Global	1.755	Refugios peatonales, reductores de velocidad, barandas, bancos, etc.
	<b>TOTAL GENERAL (6) :</b>		<b>5.723</b>	
<b>7 ALUMBRADO PUBLICO</b>				
7.1	<u>Construcción de Nuevas Redes, Ampliaciones y Mejoras de Alumbrados en Unidades Barriales.</u>	1175 un.	8.620	
7.2	<u>Construcción de Nuevas Redes, Ampliaciones y Mejoras de Alumbrados en Avenidas.</u>	1970 un.	10.137	Av. Patulé 100 focos, Av. Pascual Harriague 180 focos, renovación Av. Barbieri y Av. Battle 230 focos, modificación y ampliación Costaneras 200 focos, ampliación iluminación <del>de Av. Solari hasta aeropuerto 150 focos.</del> Av.
7.3	<u>Construcción de Redes de Alumbrado en Complejos Habitacionales y Cooperativas.</u>	80 un.	10	En los entornos de Cooperativas y Complejos Habitacionales
	<b>TOTAL GENERAL (7) :</b>		<b>18.767</b>	
<b>8 VIVIENDA SOCIAL</b>				
8.1	<u>Construcción de Viviendas de Interés Social</u>	Global	31.614	Política de erradicación de asentamientos. En convenio con otras instituciones
8.2	<u>Banco de Materiales.</u>	Global	2.264	Materiales y herramientas para autoconstrucción de viviendas
	<b>TOTAL GENERAL (8) :</b>		<b>33.878</b>	

**\*\*\* INTENDENCIA de SALTO \*\*\***  
**RENDICION DE CUENTAS EJERCICIO 2015**

RUBRO	DENOMINACION	Proyectado 2011-2015	Ejecutado 2015	DESCRIPCION
<b>9 OBRAS DE SANEAMIENTO Y AGUA POTABLE</b>				
9.1	<b>Saneamiento</b>			
	Construcción y mejora de Redes	Global	1.920	Convenios con OSE
	<b>SUB-TOTAL (9.1) :</b>		<b>1.920</b>	
9.2	<b>Agua Potable</b>		-	
	Ampliación y Mejoras Redes de Agua Potable	Global	72	Convenios con OSE
	<b>SUB-TOTAL (9.2) :</b>		<b>72</b>	
	<b>TOTAL GENERAL (9) :</b>		<b>1.992</b>	
<b>10 OBRAS DE ARQUITECTURA Y ESPACIOS PUBLICOS</b>				
10.1	<u>Remodelación Plazas y Parques</u>	Global	3.057	Recuperación de diferentes espacios en la ciudad
10.2	<u>Creación Parques y Plazas</u>	Global	-	Creación de nuevos espacios de uso público en la ciudad
10.3	<u>Construcción de baños Públicos</u>	8 unidades	-	Construcción de baterías de baños públicos en las principales plazas de la ciudad. Además se preveé la construcción de baños públicos del tipo cabinas higienicas en algunos puntos estrategicos (a definir)
10.4	<u>Costanera Sur</u>	Global	8	Equipamientos colectivos, servicios al turismo, sendas peatonales, biciesendas, alumbrado público, espacios de recreación, tratamiento de paisaje, señalización.
10.5	<u>Proyecto de recuperación del área central y comercial</u>	Global	-	Construcción de via peatonal a lo largo de 3 cuadras sobre la calle Uruguay y transversales. Incluye repavimentación de la calle central con elevacion de niveles y equipamiento urbano (bancos, canteros, iluminación, señalización, etc.)
10.6	<u>Costanera Norte</u>	Global	931	Pavimentación de costanera entre Parador Ayuí y Apolón (tratamiento bituminoso doble). Equipamiento urbano, servicios al turismo, sendas peatonales, biciesendas, alumbrado público, espacios de recreación, tratamiento de paisaje, señalización.
10.7	<u>Recuperación Salas Culturales</u>	Global	927	Remodelación Ateneo. Reparaciones varias, Museo del Hombre y la Tecnología y Museo Histórico. Biblioteca Municipal. Mercado 18 de Julio. Anden. Casa Patrimonio.
10.8	<u>Reforma, Ampliación y Mantenimiento de Edificios Mpales.</u>	Global	9.532	Gramon - Acondicionamiento de sala para armado de motores, fosa, comedor y SSHH en taller. Reforma y ampliación de almacenes. Acondicionamiento de comedor y SSHH en oficina. Cerco perimetral. Remodelación de Oficinas Centrales, Mantenimiento Terminal Omnibus, Zoológico.
10.9	<u>Apoyos al Deporte - Piscinas Barriales</u>	5 un.	885	Construcción de piscinas en diferentes barrios de la ciudad.
10.10	<u>Policlinicas, SUM y CAIF</u>	Global	19	Equipamientos sociales en diferentes barrios.
10.11	<u>Plazas y Plazoletas</u>	Global	1.508	Recuperación de espacios públicos barriales
10.12	<u>Reformas Casa de Salto - Montevideo</u>	Global	-	Reformas

**\*\*\* INTENDENCIA de SALTO \*\*\***  
**RENDICION DE CUENTAS EJERCICIO 2015**

RUBRO	DENOMINACION	Proyectado 2011-2015	Ejecutado 2015	DESCRIPCION
10.13	<u>Hogar de ancianos</u>	Global	336	Reforma y ampliación. Mejora del acceso y espacios exteriores.
10.14	<u>Veredas en espacios públicos</u>	45 cuadras	-	Construcción de nuevas sendas peatonales
10.15	<u>Ampliación y Mejoras del Zoológico</u>	Global	61	Nuevo cercado, Miradores, Ampliación de Recintos, Nuevos Recintos.
<b>TOTAL GENERAL (10) :</b>			<b>17.263</b>	
<b>11 CEMENTERIOS</b>				
11.1	<u>Cementerio Central</u>	Global	4.701	Recuperación de drenajes, caminería y obras patrimoniales
11.2	<u>Cementerios B° Artigas y Corralito</u>	Global	5	Reparaciones de la infraestructura existente y creación de nuevas instalaciones
<b>TOTAL GENERAL (11) :</b>			<b>4.706</b>	
<b>12 ADQUISICION DE TIERRAS</b>				
12.1	<u>Cartera de Tierras para construcción de viviendas de Interés Social</u>	10 hás.		Compra de predios para la construcción de viviendas en convenios con otros organismos
12.2	<u>Compra de predios para ampliaciones de vías de circulación y mejora del espacio</u>	Global		Ampliación de vías de comunicación existentes y liberación de espacios al uso público
12.3	<u>Compra de Predios para Canteras de Material para Obra Pública</u>	10 hás.		Extracción de material para construcción de calles
12.4	<u>Compra de Predio para unificación de Talleres y Depósitos</u>	Global		Reubicación de almacenes y Talleres
<b>TOTAL GENERAL (12) :</b>				
<b>13 ADQUISICION DE VEHICULOS, MAQUINARIAS Y EQUIPOS</b>				
13.1	<u>Compra</u>			
13.1.1	<u>Camiones</u>			
	Camión tractor con chata vial	1 un.		
	Regadores	2 un.		
	Capacidad 6 m3	2 un.		
	Capacidad 10 m3	2 un.		
	Camión Mixer para Hormigón 7 m3	2 un.		
	Recolectoras	4 un.		
13.1.2	<u>Maquinaria</u>			
	Mini Cargador	2 un.		
	Palas Cargadoras	1 un.		
	Motoniveladoras	1 un.		
	Excavadora neumática	1 un.		
	Excavadora de banda	1 un.		
	Cilindros Compactadores lisos	1 un.	1.215	
	Cilindros Compactadores pata de cabra c/cuchilla	1 un.	2.469	

**\*\*\* INTENDENCIA de SALTO \*\*\***  
**RENDICION DE CUENTAS EJERCICIO 2015**

RUBRO	DENOMINACION	Proyectado 2011-2015	Ejecutado 2015	DESCRIPCION
	Compactadores con Rueda de Goma	1 un.	-	
	Retroexcavadoras medianas	1 un.	-	
	Cepillo barredor con soplador	1 un.	-	
	Gravillera	1 un.	-	
	Terminadora de pavimentos asfálticos	1 un.	-	
	Hidroelevador	1 un.	-	
	Maquinarias Leasing MTOP		14.700	
13.1.3	<u>Equipos y Herramientas</u>		-	
	Cordonera	2 un.	-	
	Tunelera	1 un.	-	
	Compresores	2 un.	-	
	Martillos Neumáticos	2 un.	-	
	Vibradores para hormigón	2 un.	-	
	Martillos Taladro	1 un.	-	
	Selladora de juntas	1 un.	-	
	Vibroapisonadores Manuales	2 un.	-	
	Plancha vibradora	1 un.	-	
	Torno mecánico	1 un.	-	
	Equipo de corte plasma 30 mm.	1 un.	-	
	Soldadora portátil 55/190 amp	1 un.	-	
	Sierra vaivén	1 un.	-	
	Gato carro	1 un.	-	
	Equipo para soldadura TIG	1 un.	-	
	Compresor de 400 lts.	1 un.	-	
	Gato chapista hidráulico para 4000 Kg	1 un.	-	
	Máquina para cilindrar chapa	1 un.	-	
	Desenllantadora automática de 14 a 26"	1 un.	-	
	Máquina para prensar mangueras	1 un.	-	
13.1.4	<u>Compra de Vehículos</u>	25 un.	-	Renovación Flota Liviana
13.1.5	<u>Compra de Omnibus</u>	8 un.	-	
13.1.6	<u>Compra de equipos y herramientas menores</u>		440	Aire Acondicionado, Aparatos telefonicos, Aspiradora Industrial, Bomba de Agua, Calentador, hidroelevador, microwaves
13.1.7	<u>Compra de Equipamientos para la Seguridad Laboral</u>	Global	-	Incluye equipamiento general de seguridad e higiene para los operarios
13.1.8	<u>Compra de Equipamientos Informático</u>	Global	279	Actualización y compra de equipos y softwares
	<b>TOTAL GENERAL (13) :</b>		<b>19.103</b>	
<b>14 OBRAS PARA LA RECUPERACIÓN DE COSTAS</b>				
14.1	<u>Obras para recuperación de las riberas</u>			
14.1.1	Costa del Río Uruguay	Global		Conformación y protección de riberas
	<b>SUB TOTAL (14.1) :</b>			
14.2	<u>Regularización de crecida de arroyos</u>	Global		Proyecto para el control de enchorradas
	<b>SUB TOTAL (14.2) :</b>			
	<b>TOTAL GENERAL (14) :</b>		<b>-</b>	

**\*\*\* INTENDENCIA de SALTO \*\*\***  
**RENDICION DE CUENTAS EJERCICIO 2015**

RUBRO	DENOMINACION	Proyectado 2011-2015	Ejecutado 2015	DESCRIPCION
<b>15 OBRAS PARA PROYECTOS DE DESARROLLO ECONOMICO</b>				
15.1	<u>Parque Agroindustrial</u>	Global		Conformación de calles, cordón cuneta y pavimentación. Alumbrado y señalización.
15.2	<u>Central de Cargas</u>	Global		Playa de cargas, suministro energía eléctrica, iluminación exterior, cercado perimetral, caseta de custodia y administración, servicios higiénicos.
	<b>TOTAL GENERAL (15) :</b>		-	
<b>16 ORDENAMIENTO TERRITORIAL</b>				
16.1	<u>Urbanización 4 Bocas</u>	Global		Apertura de calles, conformación de cunetas, alumbrado público.
	<b>TOTAL GENERAL (16) :</b>		-	
<b>17 GESTIÓN AMBIENTAL</b>				
17.1	<u>Obras de Mantenimiento de Arroyos y Drenajes Urbanos</u>	Global		Limpieza de cauces y riberas de arroyos y canales de desagües pluviales. Eliminación de vertidos cloacales (en coordinación con OSE)
	<b>TOTAL GENERAL (17) :</b>		-	
	<b>TOTAL</b>		<b>409.228</b>	



DIRECCIÓN  
NACIONAL DE  
VIALIDAD


Programa 371  
Intendencia SALTO

Certificado N° 7		Diciembre/2015	
Convenio Nro.	79	Año	2015
Total en Km		268,30	
Monto asignado (\$)		6.420.699,70	

Camino	Tramo	Km	Rubros	Unidad	Precio	Metrage Anterior Acumulado	Metrage Actual	Monto Anterior Acumulado	Monto Actual
LEASING									
								-6.420.699,00	

Liquidación del mes: 0,00

Total a Pagar: 0,00



Autorizado por: Ing. ANIBAL BUADAS



Programa 370  
Intendencia SALTO

Cerificado N° 7 Diciembre/ 2015

Convenio Nro.	60	Año	2015	Fecha autorización	29/06/15	Fecha Vigencia	31/12/15
Total en Km		851,85		Monto asignado (\$)		21.545.832,00	

Rubro	Metraje Anterior Acumulado	Metraje Actual	Metraje Total	Monto Anterior Acumulado	Monto Actual	Monto Total
Mantenimiento Ordinario Básico	km	0,00	0,00	0,00	0,00	0,00
Perfilados	km	0,00	0,00	0,00	0,00	0,00
Base granular CBR> 60	m3	0,00	3.800,60	0,00	1.467.031,60	1.467.031,60
Mantenimiento de faja	ha	0,00	0,00	0,00	0,00	0,00
Señales Reflectorizantes	un	0,00	0,00	0,00	0,00	0,00
Entradas Particulares	m	0,00	0,00	0,00	0,00	0,00
Terraplén con material no clasificado	m3	0,00	0,00	0,00	0,00	0,00
Mant. extraordinario 5m de ancho de calzada (10cm de espesor)	km	0,00	0,00	0,00	0,00	0,00
Mant. extraordinario 5m de ancho de calzada (15cm de espesor)	km	0,00	0,00	0,00	0,00	0,00
Ejecución riego de imprimación	m2	0,00	0,00	0,00	0,00	0,00
Excavación no clasif. a depósito	m3	435,15	3.254,50	3.689,65	169.273,35	1.266.000,50
Escarif., conf. y compactación de base	m2	0,00	0,00	0,00	0,00	0,00
Limpieza de cunetas	m	0,00	0,00	0,00	0,00	0,00
Suministro cemento pórtland	ton	0,00	0,00	0,00	0,00	0,00
Sustitución de terreno de fundación	m3	0,00	0,00	0,00	0,00	0,00
Ejecución de rodadura cementada	m2	0,00	0,00	0,00	0,00	0,00
Horm. Arm. clase VII p/alcantarillas	m3	10,40	0,00	10,40	167.356,80	167.356,80
Horm. Arm. p/revestimiento de talud	m3	23,48	0,00	23,48	183.543,16	183.543,16
Horm. Arm. pilosas de badén	m3	4,90	0,00	4,90	36.274,70	36.274,70
Hormigón ciclópeo	m3	0,00	0,00	0,00	0,00	0,00
Tosca cementada	m3	836,73	3.254,50	4.091,23	1.428.298,11	5.555.431,50
Tosca compactada	m3	650,00	0,00	650,00	339.300,00	339.300,00
Limpieza y excavación p/impl. alcant.	m3	0,00	0,00	0,00	0,00	0,00
Caños colocados diámetro Ø60 cm	m	0,00	0,00	0,00	0,00	0,00
Caños colocados diámetro Ø60 cm	m	0,00	0,00	0,00	0,00	0,00
Caños colocados diámetro Ø80 cm	m	0,00	0,00	0,00	0,00	0,00
Caños colocados diámetro Ø100 cm	m	0,00	0,00	0,00	0,00	0,00
Alc. de 1 boca Tipo Z de 50 cm con cabezales incluido	un	0,00	0,00	0,00	0,00	0,00
Alc. de 1 boca Tipo Z de 60 cm con cabezales incluido	un	0,00	0,00	0,00	0,00	0,00
Alc. de 1 boca Tipo Z de 80 cm con cabezales incluido	un	0,00	0,00	0,00	0,00	0,00
Alc. de 1 boca Tipo Z de 100 cm con cabezales incluido	un	0,00	0,00	0,00	0,00	0,00
Alc. de 1 boca Tipo Z de 120 cm con cabezales incluido	un	0,00	0,00	0,00	0,00	0,00
Alc. de 2 bocas Tipo Z de 50 cm con cabezales incluido	un	0,00	0,00	0,00	0,00	0,00
Alc. de 2 bocas Tipo Z de 60 cm con cabezales incluido	un	0,00	0,00	0,00	0,00	0,00
Alc. de 2 bocas Tipo Z de 80 cm con cabezales incluido	un	0,00	0,00	0,00	0,00	0,00
Alc. de 2 bocas Tipo Z de 100 cm con cabezales incluido	un	0,00	0,00	0,00	0,00	0,00
Alc. de 2 bocas Tipo Z de 120 cm con cabezales incluido	un	0,00	0,00	0,00	0,00	0,00
Alc. de 3 bocas Tipo Z de 50 cm con cabezales incluido	un	0,00	0,00	0,00	0,00	0,00
Alc. de 3 bocas Tipo Z de 60 cm con cabezales incluido	un	0,00	0,00	0,00	0,00	0,00
Alc. de 3 bocas Tipo Z de 80 cm con cabezales incluido	un	0,00	0,00	0,00	0,00	0,00
Alc. de 3 bocas Tipo Z de 100 cm con cabezales incluido	un	0,00	0,00	0,00	0,00	0,00
Alc. de 3 bocas Tipo Z de 120 cm con cabezales incluido	un	0,00	0,00	0,00	0,00	0,00




DIRECCIÓN  
NACIONAL DE  
VIALIDAD

Programa 370

Intendencia SALTO

				Cerificado N°	7	Diciembre/	2015
Limpieza de cauce	m3	0,00	0,00	0,00	0,00	0,00	0,00
Horm.Arm.picabezales y alas	m3	0,00	0,00	0,00	0,00	0,00	0,00
Piezas prefabricadas de hormigón	un	0,00	0,00	0,00	0,00	0,00	0,00
Caños de plástico	m	0,00	0,00	0,00	0,00	0,00	0,00
Ejecucion riego imprimacion	m2	5.377,20	23.730,24	29.107,44	64.526,40	284.762,88	349.289,28
Ejecucion tratamiento bituminoso simple o tipo "A"	m2	5.377,20	23.730,24	29.107,44	129.052,80	569.525,76	698.578,56
Ejecucion tratamiento bituminoso tipo "B"	m2	0,00	0,00	0,00	0,00	0,00	0,00
Ejecucion tratamiento bituminoso doble	m2	0,00	0,00	0,00	0,00	0,00	0,00
Ejecucion tratamiento bituminoso doble con sellado	m2	0,00	0,00	0,00	0,00	0,00	0,00
Ejecucion de tratamiento bituminoso de sellado	m2	0,00	0,00	0,00	0,00	0,00	0,00
Hormigón para pavimento	m3	0,00	0,00	0,00	0,00	0,00	0,00
Mezcla asfáltica para carpeta de rodadura	ton	0,00	0,00	0,00	0,00	0,00	0,00
Suministro, transporte y elab de cemento asfáltico	ton	0,00	0,00	0,00	0,00	0,00	0,00
Suministro, transporte y elaboracion de emulsiones asf.	m3	4,30	18,98	23,28	88.221,68	389.406,39	477.628,07
Suministro, transporte y elaboracion de diluidos asf	m3	7,02	30,83	37,85	137.030,40	601.801,60	738.832,00
Suministro, transporte y elaboracion de agregados pétreos gru	m3	53,77	237,32	291,09	72.051,80	318.008,80	390.060,60
Suministro, Transporte y elaboracion de agregados pétreos fin	m3	0,00	0,00	0,00	0,00	0,00	0,00
Señales Reflectorizantes	un	0,00	0,00	0,00	0,00	0,00	0,00
Demarcación horizontal	un	0,00	0,00	0,00	0,00	0,00	0,00
Suministro y colocacion de barandas metálicas	m	0,00	0,00	0,00	0,00	0,00	0,00
Suministro y colocación de flex beam	m	0,00	0,00	0,00	0,00	0,00	0,00
Transporte de material a granel	m3*km	0,00	0,00	0,00	0,00	0,00	0,00
Ingeniería de proyectos	un/mes	0,00	0,00	0,00	0,00	0,00	0,00
IVA	GL	0,00	0,00	0,00	0,00	0,00	0,00
Implantacion y vigilancia	GL	0,00	0,00	0,00	0,00	0,00	0,00
Desvío provisorio sumergible	un	0,00	0,00	0,00	0,00	0,00	0,00

LEASING -8.278.933,00  
 Art. 9 del convenio 8.278.933,00  
 Total certificado en el mes 10.451.969,03  
 Total a Pagar 10.451.969,03



Autorizado por Ing:



DIRECCIÓN  
NACIONAL DE  
VIALIDAD

#### DIVISION GESTION ADM. FINANCIERO CONTABLE

Montevideo, 21 de junio de 2016.

A solicitud de parte interesada se informa que con la retención efectuada en la certificación correspondiente al mes de diciembre/2015 de los programas 370 "Mantenimiento Vial Departamental" y 371 "Mantenimiento de la Red Vial Nacional y Sub Nacional" la Intendencia Departamental de Salto ha saldado los adeudos que mantenía con el Ministerio de Transporte y Obras Públicas vinculados al Contrato de Leasing para compra de maquinaria vial que fuera concedido por el BROU con fecha 11/12/2007 (Producto 627/94).-



Cra. ANDREA LOCATELLI  
DIVISION GESTION  
ADM. FINANC. CONTABLE  
D.N.V. - M.T.O.P.

**\*\*\* INTENDENCIA de SALTO \*\*\***  
**RENDICION DE CUENTAS EJERCICIO 2015**

(Importes en pesos uruguayos corrientes)

**3.2.- ESTADO Nº 2 - RESULTADO DEL EJERCICIO**

Total efectivamente recaudado en el ejercicio		1.561.956.780
Recursos de origen departamental	848.402.250	
Recursos de origen nacional	713.554.530	
Total gastado en el ejercicio		1.517.590.599
Retribuciones Personales	821.132.045	
Gastos de Funcionamiento	250.260.982	
Inversiones	409.227.853	
Junta Departamental	36.969.719	
Resultados Extrapresupuestales		-141.233.571

**RESULTADO DEL EJERCICIO :**

**-96.867.390**

Se expresa constancia que las retribuciones personales correspondientes a Inversiones están incluidas en dicho concepto.

Cr. Carlos F. Broglio  
Dpto. de Hacienda y Administración

**\*\*\* INTENDENCIA de SALTO \*\*\***  
**RENDICION DE CUENTAS EJERCICIO 2015**

(Importes en pesos uruguayos corrientes)

<b>3.3.1- ESTADO Nº 2 - EJECUCION RESUMIDA A NIVEL GRUPO (Total Ejecutado)</b>								
<b>Prog.</b>	<b>Descripcion</b>	<b>G0</b>	<b>G1</b>	<b>G2</b>	<b>G3</b>	<b>G5</b>	<b>G7</b>	<b>Total</b>
10	INTENDENTE	41.576.123						41.576.123
11	SECRETARIO	38.982.750	448.318	5.981.108	12.048	2.624.923	597.385	48.646.533
12	UNIDAD CONTRALOR Y VIGILANCIA	56.866.736	46.261	672.146	4.845	1.591.107		59.181.095
13	DEPTO. GESTION ADMINISTRATIVA	25.163.164	40.545	2.247.786	9.040	640.822		28.101.357
14	DEPTO.GRAL. PROY. ESPECIALES	7.134.150	12.406	270.409				7.416.966
15	DEPTO. DE TURISMO	85.323.260	2.556.089	11.231.798	143.509	66.181		99.320.836
16	DEPTO.GRAL. HACIENDA Y ADM.	67.829.585	3.524.793	16.459.641	85.058	1.377.162		89.276.239
17	DEPTO.GRAL. DE OBRAS	187.297.765	58.999.968	9.386.301	59.257.362	3.227.355		318.168.750
18	DEPTO. DE SERVICIOS PUB.	141.350.312	18.552.468	89.994.961	259.077	2.309.741		252.466.559
19	DEPTO. DE TRANSITO	34.431.287	806.483	2.232.083	7.885	217.404		37.695.141
20	DEPTO. DE SALUD E HIGIENE	32.445.386	1.082.913	3.546.295	8.572	1.824.726		38.907.892
21	DEPTO. DE DESARROLLO SOCIAL	42.964.217	511.908	9.152.546	25.648	2.102.978		54.757.298
22	DEPTO. DE CULTURA	40.565.058	396.185	3.971.826	389	885.282		45.818.741
23	AUDITORIA INTERNA	2.605.458	929	24.420				2.630.807
24	UNIDAD DE OMNIBUS	83.766.076	32.995.012	5.297.479	434.305	609.336		123.102.209
25	UNIDAD DE RECOLECCION	78.144.859	324.826	1.815.197		458.924		80.743.806
26	UNIDAD DE VIVIENDA	8.251.655	2.091	107.508				8.361.254
27	DEPTO. DE COMUNICACIONES	4.416.689	316.682	6.118.558	51.828	2.846		10.906.603
28	DEPTO. DE GESTION HUMANA	4.169.719		304.944				4.474.663
29	DEPTO. DE COMISIONES VECIALES	4.306.607		270.066		26.988		4.603.660
30	DEPTO. DE JUVENTUD	2.486.963	28.186	551.235				3.066.384
31	DEPTO. DE DEPORTES	31.080.012	364.770	1.479.441		118.090		33.042.314
32	DEPTO. DE DESCENTRALIZACION	77.165.900	1.236.491	8.338.524	122.976	1.491.759		88.355.650
80	JUNTA DEPARTAMENTAL	30.742.881	2.020.368	3.916.283	48.864	241.324		36.969.720
		<b>1.129.066.612</b>	<b>124.267.693</b>	<b>183.370.556</b>	<b>60.471.406</b>	<b>19.816.947</b>	<b>597.385</b>	<b>1.517.590.599</b>

**\*\*\* INTENDENCIA de SALTO \*\*\***  
**RENDICION DE CUENTAS EJERCICIO 2015**

(Importes en pesos uruguayos corrientes)

<b>3.3.2- ESTADO Nº 2 - EJECUCION A NIVEL DE OBJETO</b>									
Prog.	Rub.	Nombre	Objeto	Credito Ajustado	Ejecutado Pagado	Ejecutado	Total Ejecutado	Gastado en mas	Gastado en menos
10	0	SUELDO BASICO DE CARGOS	011	29.126.636	26.044.766	3.584.638	29.629.404	-502.768	
10	0	INCREMENTO POR MAYOR HORARIO	012	-	-	-	-		-
10	0	POR GASTOS DE REP.EN EL PAIS	015	1.668.828	473.337	29.713	503.050		1.165.778
10	0	COMPENSACIONES	042	-	411.375	-	411.375	-411.375	
10	0	SUELDO ANUAL COMPLEMENTARIO	059	2.612.744	2.180.247	42.963	2.223.210		389.535
10	0	CONTRIBUCIONES POR ASISTENCIA M?D	064	643.599	-	87.020	87.020		556.579
10	0	HOGAR CONSTITUIDO	072	1.289.039	596.354	6.362	602.716		686.323
10	0	PRESTACIONES POR HIJO	074	554.527	256.289	2.006	258.295		296.232
10	0	PRESTACIONES POR SALARIO VACACION	078	1.887.650	1.008.820	1.896.797	2.905.617	-1.017.968	
10	0	APORTE PATRONAL SISTEMA SEG.SOCIA	081	5.525.492	4.261.819	410.654	4.672.473		853.019
10	0	OTROS APORTES PATRONALES SOBRE RE	082	53.481	258.073	24.890	282.963	-229.482	
<b>0</b>				<b>43.361.996</b>	<b>35.491.080</b>	<b>6.085.043</b>	<b>41.576.123</b>	<b>-2.161.593</b>	<b>3.947.466</b>
<b>Total 10</b>				<b>43.361.996</b>	<b>35.491.080</b>	<b>6.085.043</b>	<b>41.576.123</b>	<b>-2.161.593</b>	<b>3.947.466</b>
11	0	SUELDO BASICO DE CARGOS	011	8.012.947	8.620.287	-	8.620.287	-607.340	
11	0	INCREMENTO POR MAYOR HORARIO PERM	012	1.116.446	499.995	-	499.995		616.450
11	0	SUELDO BASICO DE FUNCIONES CONTRA	021	10.578.138	10.950.724	76.075	11.026.798	-448.660	
11	0	INCREMENTO POR MAYOR HORARIO PERM	022	1.642.004	1.071.083	-	1.071.083		570.922
11	0	RETRIBUCIONES ZAFRALES	031	2.786.689	321.989	-	321.989		2.464.700
11	0	COMPENSACIONES	042	1.970.366	1.793.134	-	1.793.134		177.232
11	0	QUEBRANTOS DE CAJA	045	17.801	-	-	-		17.801
11	0	HORAS EXTRAS	058	153.569	180.280	3.144	183.424	-29.855	
11	0	SUELDO ANUAL COMPLEMENTARIO	059	2.221.228	1.977.534	-	1.977.534		243.694
11	0	CONTRIBUCIONES POR ASISTENCIA M?D	064	1.938.564	944.066	827.288	1.771.354		167.210
11	0	PRIMA MATRIMONIO	071	-	15.696	-	15.696	-15.696	
11	0	HOGAR CONSTITUIDO	072	2.463.349	2.692.678	-	2.692.678	-229.329	
11	0	PRIMA POR NACIMIENTO	073	-	15.431	-	15.431	-15.431	
11	0	PRESTACIONES POR HIJO	074	1.042.048	2.620.661	-	2.620.661	-1.578.613	
11	0	PRESTACIONES POR FALLECIMIENTO	075	117.637	53.027	3.767	56.794		60.843
11	0	PRESTACIONES POR SALARIO VACACION	078	1.660.010	1.823.208	60.255	1.883.462	-223.452	
11	0	APORTE PATRONAL SISTEMA SEG.SOCIA	081	4.671.318	3.810.338	369.269	4.179.607		491.711
11	0	OTROS APORTES PATRONALES SOBRE RE	082	45.253	230.441	22.381	252.822	-207.569	
<b>0</b>				<b>40.437.367</b>	<b>37.620.572</b>	<b>1.362.179</b>	<b>38.982.749</b>	<b>-3.355.945</b>	<b>4.810.563</b>
11	1	ALIMENTOS PARA PERSONAS	111	168.299	47.807	33.708	81.514		86.785
11	1	OTROS PROD.ALIMENT.AGROP. Y FORES	119	4.450	-	-	-		4.450
11	1	PRENDAS DE VESTIR	122	2.937.844	61.860	65.489	127.349		2.810.495
11	1	PRODUCTOS DE ARTES GRAFICAS	134	-	-	-	-		-
11	1	OTROS PROD. DE PAPEL LIBROS E IMP	139	17.786	-	183	183		17.603
11	1	COMBUSTIBLES DERIVADOS DEL PETROL	141	170.272	80.704	4.321	85.024		85.248
11	1	SUPERGAS	143	5.899	2.322	-	2.322		3.577
11	1	LUBRICANTES Y OTROS DERIV.DEL PET	151	9.969	5.080	-	5.080		4.889
11	1	PRODUCTOS MEDICINALES Y FARMACEUT	152	11.807	1.788	-	1.788		10.019
11	1	COMPUESTOS QUIMICOS, TINTAS Y PIN	154	16.230	4.759	329	5.088		11.142
11	1	PRODUCTOS PLASTICOS, ACRIL.Y SIMI	156	32.554	1.826	93	1.919		30.635
11	1	PRODUCTOS DE VIDRIO	162	-	800	-	800	-800	
11	1	ACCESORIOS METALICOS	173	23.657	2.732	-	2.732		20.925
11	1	HERRAMIENTAS MENORES	186	-	-	-	-		-
11	1	UTILES DE OFICINA	191	26.451	513	3.187	3.700		22.751
11	1	ELEMENTOS DE LIMPIEZA Y DE ASEO	192	84.468	4.164	-	4.164		80.304
11	1	ARTICULOS Y ACCESORIOS ELECTRICOS	193	13.094	11.309	1.142	12.451		643
11	1	REPUESTOS Y ACCESORIOS	198	1.483	720	-	720		763
11	1	OTROS BIENES DE CONSUMO	199	72.369	99.952	13.531	113.483	-41.114	
<b>1</b>				<b>3.596.632</b>	<b>326.336</b>	<b>121.983</b>	<b>448.317</b>	<b>-41.914</b>	<b>3.190.229</b>
11	2	TELEFONO, TELEGRAFO Y SIMILARES	211	1.095.890	515.694	866.706	1.382.400	-286.511	
11	2	AGUA	212	355.205	595.314	175.041	770.355	-415.150	
11	2	ELECTRICIDAD	213	-	1.776.878	135.573	1.912.451	-1.912.451	
11	2	PUBLICIDAD	221	44.503	23.385	-	23.385		21.118
11	2	IMPRESIONES, REPRODUCC.Y ENCUADER	223	20.545	5.323	1.037	6.360		14.185
11	2	PASAJES DENTRO DEL PAIS	231	760.186	155.183	149.282	304.465		455.721
11	2	PASAJES AL EXT. CONTRAT.EN EL PAI	232	37.086	-	-	-		37.086
11	2	VIATICOS DENTRO DEL PAIS	234	313.446	332.462	6.311	338.773	-25.327	
11	2	VIATICOS FUERA DEL PAIS	235	336.617	27.188	-	27.188		309.429
11	2	CORRESPOND. ENCOMIENDAS EN EL PAI	247	266.699	22.755	38.987	61.742		204.957

**\*\*\* INTENDENCIA de SALTO \*\*\***  
**RENDICION DE CUENTAS EJERCICIO 2015**

(Importes en pesos uruguayos corrientes)

<b>3.3.2- ESTADO Nº 2 - EJECUCION A NIVEL DE OBJETO</b>									
Prog.	Rub.	Nombre	Objeto	Credito Ajustado	Ejecutado Pagado	Ejecutado	Total Ejecutado	Gastado en mas	Gastado en menos
11	2	ARRENDAMIENTO DE INMUEBLES	251	-	100.000	225.000	325.000	-325.000	
11	2	PRIMAS OTROS GAST.SEGURO EN EL PA	264	221.134	283.893	27.574	311.467	-90.333	
11	2	DE LIMPIEZA, ASEO Y FUMIGACION	278	44.503	-	-	-		44.503
11	2	OTROS SERV.MANT.REPAR.MEN. Y LIMP	279	72.222	17.709	8.695	26.404		45.818
11	2	SERVICIOS INFORMATICOS Y ANEXOS	285	489.531	-	-	-		489.531
11	2	OTROS SERV.TECNIVOS,PROF.Y ARTIST	289	590.404	11.503	-	11.503		578.901
11	2	OTROS SERVICIOS NO PERSONALES	299	607.554	383.519	96.096	479.615		127.939
	<b>2</b>			<b>5.255.525</b>	<b>4.250.806</b>	<b>1.730.302</b>	<b>5.981.108</b>	<b>-3.054.772</b>	<b>2.329.188</b>
11	3	MOBILIARIO DE OFICINA	326	13.351	12.048	-	12.048		1.303
	<b>3</b>			<b>13.351</b>	<b>12.048</b>	<b>-</b>	<b>12.048</b>	<b>-</b>	<b>1.303</b>
11	5	TRANSF.CAPITAL A OTRAS INST.S/F L	569	1.821.988	841.512	1.341.651	2.183.163	-361.175	
11	5	TRANSFERENCIAS POR CESE	576	477.614	441.760	-	441.760		35.854
	<b>5</b>			<b>2.299.602</b>	<b>1.283.272</b>	<b>1.341.651</b>	<b>2.624.923</b>	<b>-361.175</b>	<b>35.854</b>
11	7	SENTENCIAS JUDICIALES	711	504.341	566.678	30.707	597.385	-93.044	
11	7	GASTOS EXTRAORDINARIOS	721	17.801	-	-	-		17.801
	<b>7</b>			<b>522.142</b>	<b>566.678</b>	<b>30.707</b>	<b>597.385</b>	<b>-93.044</b>	<b>17.801</b>
<b>Total 11</b>				<b>52.124.619</b>	<b>44.059.712</b>	<b>4.586.822</b>	<b>48.646.530</b>	<b>-6.906.850</b>	<b>10.384.938</b>
12	0	SUELDO BASICO DE CARGOS	011	4.275.115	6.590.978	50.941	6.641.919	-2.366.805	
12	0	INCREMENTO POR MAYOR HORARIO PERM	012	869.239	577.453	-	577.453		291.786
12	0	SUELDO BASICO DE FUNCIONES CONTRA	021	15.041.825	23.568.099	-	23.568.099	-8.526.274	
12	0	INCREMENTO POR MAYOR HORARIO PERM	022	2.908.037	2.455.625	-	2.455.625		452.412
12	0	RETRIBUCIONES ZAFRALES	031	5.789.311	96.889	-	96.889		5.692.422
12	0	COMPENSACIONES	042	17.827	453.756	-	453.756	-435.929	
12	0	HORAS EXTRAS	058	6.400.503	3.193.864	1.630	3.195.494		3.205.009
12	0	SUELDO ANUAL COMPLEMENTARIO	059	2.455.707	3.078.303	15.055	3.093.359	-637.652	
12	0	CONTRIBUCIONES POR ASISTENCIA M?D	064	2.096.435	797.685	777.485	1.575.170		521.265
12	0	PRIMA POR MATRIMONIO	071	53.137	7.891	-	7.891		45.246
12	0	HOGAR CONSTITUIDO	072	3.562.250	3.837.486	-	3.837.486	-275.235	
12	0	PRIMA POR NACIMIENTO	073	21.635	7.540	-	7.540		14.095
12	0	PRESTACIONES POR HIJO	074	1.550.209	1.711.234	-	1.711.234	-161.025	
12	0	PRESTACIONES POR FALLECIMIENTO	075	148.343	-	-	-		148.343
12	0	PRESTACIONES POR SALARIO VACACION	078	1.950.714	2.543.107	51.713	2.594.820	-644.107	
12	0	APORTE PATRONAL SISTEMA SEG.SOCIA	081	5.140.011	5.926.870	720.545	6.647.415	-1.507.404	
12	0	OTROS APORTES PATRONALES SOBRE RE	082	49.367	358.912	43.673	402.585	-353.218	
	<b>0</b>			<b>52.329.665</b>	<b>55.205.692</b>	<b>1.661.042</b>	<b>56.866.735</b>	<b>-14.907.649</b>	<b>10.370.578</b>
12	1	ALIMENTOS PARA PERSONAS	111	-	-	-	-		-
12	1	AGROPE	119	-	-	-	-		-
12	1	COMBUSTIBLES DERIVADOS DEL PETROLEO	141	-	812	-	812	-812	
12	1	TINTAS PINTURAS Y COLORANTES	154	-	-	-	-		-
12	1	MATERIALES DE CONSTRUCCION	163	-	20.000	-	20.000	-20.000	
12	1	PRODUCTOS BASICOS DE HIERRO Y ACE	171	35.602	1.743	1.195	2.938		32.664
12	1	ACCESORIOS METALICOS	173	-	2.880	-	2.880	-2.880	
12	1	UTILES DE OFICINA	191	2.947	2.310	2.048	4.358	-1.411	
12	1	ARTICULOS Y ACCESORIOS ELECTRICOS	193	-	-	818	818	-818	
12	1	OTROS BIENES DE CONSUMO	199	8.357	11.215	3.240	14.455	-6.098	
	<b>1</b>			<b>46.906</b>	<b>38.960</b>	<b>7.301</b>	<b>46.261</b>	<b>-32.019</b>	<b>32.664</b>
12	2	TELEFONO, TELEGRAFO Y SIMILARES	211	82.608	56.674	40.809	97.483	-14.875	
12	2	VIATICOS DENTRO DEL PAIS	234	22.084	16.680	-	16.680		5.405
12	2	PRIMAS OTROS GAST.SEGURO EN EL PA	264	666.641	442.165	53.803	495.968		170.673
12	2	OTROS SERV.MANT.REPAR.MEN. Y LIMP	279	4.450	-	-	-		4.450
12	2	SERVICIO DE VIGILANCIA	291	-	-	-	-		-
12	2	OTROS SERVICIOS CONTRATADOS	299	-	9.666	52.350	62.016	-62.016	
	<b>2</b>			<b>775.783</b>	<b>525.185</b>	<b>146.962</b>	<b>672.147</b>	<b>-76.891</b>	<b>180.528</b>
12	3	EQUIPOS AUDIOVISUALES DE FOTOGRAFIA	341	-	4.845	-	4.845	-4.845	
	<b>3</b>			<b>-</b>	<b>4.845</b>	<b>-</b>	<b>4.845</b>	<b>-4.845</b>	<b>-</b>
12	5	TRANSFERENCIAS POR CESE	576	1.665.364	1.579.427	11.680	1.591.107		74.257
	<b>5</b>			<b>1.665.364</b>	<b>1.579.427</b>	<b>11.680</b>	<b>1.591.107</b>	<b>-</b>	<b>74.257</b>
<b>Total 12</b>				<b>54.817.718</b>	<b>57.354.109</b>	<b>1.826.985</b>	<b>59.181.095</b>	<b>-15.021.404</b>	<b>10.658.027</b>
13	0	SUELDO BASICO DE CARGOS	011	2.336.759	9.143.151	114.129	9.257.280	-6.920.520	
13	0	INCREMENTO POR MAYOR HORARIO PERM	012	363.588	669.152	-	669.152	-305.564	
13	0	SUELDO BASICO DE FUNCIONES CONTRA	021	3.123.669	5.489.677	98.987	5.588.663	-2.464.994	
13	0	INCREMENTO POR MAYOR HORARIO PERM	022	168.670	384.319	-	384.319	-215.649	

**\*\*\* INTENDENCIA de SALTO \*\*\***  
**RENDICION DE CUENTAS EJERCICIO 2015**

(Importes en pesos uruguayos corrientes)

<b>3.3.2- ESTADO Nº 2 - EJECUCION A NIVEL DE OBJETO</b>									
Prog.	Rub.	Nombre	Objeto	Credito Ajustado	Ejecutado Pagado	Ejecutado	Total Ejecutado	Gastado en mas	Gastado en menos
13	0	RETRIBUCIONES ZAFRALES	031	746.753	292.356	20.799	313.156		433.597
13	0	COMPENSACIONES	042	-	445.879	-	445.879	-445.879	
13	0	HORAS EXTRAS	058	40.798	37.322	-	37.322		3.476
13	0	SUELDO ANUAL COMPLEMENTARIO	059	579.766	1.361.038	5.365	1.366.403	-786.636	
13	0	CONTRIBUCIONES POR ASISTENCIA M?D	064	381.579	306.555	298.978	605.533	-223.954	
13	0	PRIMA POR MATRIMONIO	071	-	-	-	-		-
13	0	HOGAR CONSTITUIDO	072	623.163	1.106.178	-	1.106.178	-483.015	
13	0	PRIMA POR NACIMIENTO	073	14.834	8.156	-	8.156		6.678
13	0	PRESTACIONES POR HIJO	074	362.596	612.523	-	612.523	-249.927	
13	0	PRESTACIONES POR FALLECIMIENTO	075	-	-	-	-		-
13	0	PRESTACIONES POR SALARIO VACACION	078	463.499	1.381.507	207.979	1.589.485	-1.125.986	
13	0	APORTE PATRONAL SISTEMA SEG.SOCIA	081	1.203.967	2.611.573	385.987	2.997.560	-1.793.593	
13	0	OTROS APORTES PATRONALES SOBRE RE	082	12.342	158.160	23.395	181.555	-169.213	
<b>0</b>				<b>10.421.983</b>	<b>24.007.546</b>	<b>1.155.619</b>	<b>25.163.164</b>	<b>-15.184.930</b>	<b>443.751</b>
13	1	ALIMENTO PARA PERSONAS	111	-	-	770	770	-770	
13	1	PRENDAS DE VESTIR	122	7.417	-	-	-		7.417
13	1	PAPELES DE OFICINA	131	2.967	-	-	-		2.967
13	1	PRODUCTOS ARTES GRAFICAS	134	-	-	-	-		-
13	1	LIBROS, REVISTAS Y OTRAS PUBLICAC	135	223.998	-	-	-		223.998
13	1	ESPECIES TIMBRADAS Y VALORADAS	136	69.743	17.868	-	17.868		51.875
13	1	PRODUCTOS PLASTICOS, ACRIL.Y SIMI	156	2.967	-	-	-		2.967
13	1	UTILES DE OFICINA	191	7.417	8.802	290	9.092	-1.675	
13	1	ARTICULOS Y ACCESORIOS ELECTRICOS	193	1.483	-	-	-		1.483
13	1	OTROS BIENES DE CONSUMO	199	57.468	12.815	-	12.815		44.653
<b>1</b>				<b>373.460</b>	<b>39.485</b>	<b>1.060</b>	<b>40.545</b>	<b>-2.445</b>	<b>335.360</b>
13	2	TELEFONO, TELEGRAFO Y SIMILARES	211	834.824	291.994	371.691	663.685		171.139
13	2	AGUA	212	160.210	-	-	-		160.210
13	2	ELECTRICIDAD	213	1.766.762	-	-	-		1.766.762
13	2	IMPRESIONES, REPRODUCC.Y ENCUADER	223	296.099	31.258	11.725	42.983		253.116
13	2	PASAJES DENTRO DEL PAIS	231	7.389	4.513	-	4.513		2.876
13	2	VIATICOS DENTRO DEL PAIS	234	186.128	33.111	-	33.111		153.016
13	2	VIATICOS FUERA DEL PAIS	235	8.901	-	-	-		8.901
13	2	CORRESPOND. ENCOMIENDAS EN EL PAI	247	1.204.529	810.234	296.487	1.106.721		97.808
13	2	PRIMAS OTROS GAST.SEGURO EN EL PA	264	183.540	194.848	28.821	223.669	-40.129	
13	2	DE LIMPIEZA, FUMIGACION Y ASEO	278	-	-	-	-		-
13	2	OTROS SERV.MANT.REPAR.MEN. Y LIMP	279	96.764	41.638	3.133	44.771		51.993
13	2	SERVICIOS INFORMATICOS Y ANEXOS	285	5.485	6.902	12.672	19.573	-14.088	
13	2	OTROS SERV.TECNIVOS,PROF.Y ARTIST	289	216.809	500	22.252	22.752		194.057
13	2	OTROS SERVICIOS NO PERSONALES	299	9.599	78.954	7.054	86.008	-76.409	
<b>2</b>				<b>4.977.039</b>	<b>1.493.952</b>	<b>753.835</b>	<b>2.247.786</b>	<b>-130.626</b>	<b>2.859.878</b>
13	3	EQUIPOS DE INFORMATICA	323	-	-	-	-		-
13	3	MOBILIARIO DE OFICINA	326	29.314	-	9.040	9.040		20.274
13	3	EQUIPOS COMUNICACIONES	358	19.285	-	-	-		19.285
<b>3</b>				<b>48.599</b>	<b>-</b>	<b>9.040</b>	<b>9.040</b>	<b>-</b>	<b>39.559</b>
13	5	TRANSFERENCIA POR CESE	576	-	640.822	-	640.822	-640.822	
<b>5</b>				<b>-</b>	<b>640.822</b>	<b>-</b>	<b>640.822</b>	<b>-640.822</b>	<b>-</b>
<b>Total 13</b>				<b>15.821.081</b>	<b>26.181.805</b>	<b>1.919.554</b>	<b>28.101.357</b>	<b>-15.958.823</b>	<b>3.678.548</b>
14	0	SUELDO BASICO DE CARGOS	011	-	1.159.252	-	1.159.252	-1.159.252	
14	0	INCREMENTO POR MAYOR HORARIO PERM	012	-	74.315	-	74.315	-74.315	
14	0	SUELDO BASICO DE FUNCIONES CONTRA	021	2.210.304	2.377.387	209.037	2.586.424	-376.120	
14	0	INCREMENTO POR MAYOR HORARIO PERM	022	288.990	336.290	-	336.290	-47.301	
14	0	RETRIBUCIONES ZAFRALES	031	524.308	421.207	54.631	475.837		48.470
14	0	COMPENSACIONES	042	-	31.369	-	31.369	-31.369	
14	0	SUELDO ANUAL COMPLEMENTARIO	059	257.774	348.666	-	348.666	-90.892	
14	0	CONTRIBUCIONES POR ASISTENCIA M?D	064	194.879	48.150	90.687	138.837		56.042
14	0	PRIMA POR MATRIMONIO	071	-	-	-	-		-
14	0	HOGAR CONSTITUIDO	072	458.659	426.970	-	426.970		31.689
14	0	PRIMA POR NACIMIENTO	073	-	-	-	-		-
14	0	PRESTACIONES POR HIJO	074	173.899	212.871	-	212.871	-38.972	
14	0	PRESTACIONES POR SALARIO VACACION	078	212.152	266.142	190.279	456.421	-244.269	
14	0	APORTE PATRONAL SISTEMA SEG.SOCIA	081	536.119	719.338	116.915	836.253	-300.134	
14	0	OTROS APORTES PATRONALES SOBRE RE	082	5.485	43.559	7.086	50.645	-45.160	

**\*\*\* INTENDENCIA de SALTO \*\*\***  
**RENDICION DE CUENTAS EJERCICIO 2015**

(Importes en pesos uruguayos corrientes)

<b>3.3.2- ESTADO Nº 2 - EJECUCION A NIVEL DE OBJETO</b>									
Prog.	Rub.	Nombre	Objeto	Credito Ajustado	Ejecutado Pagado	Ejecutado	Total Ejecutado	Gastado en mas	Gastado en menos
<b>0</b>				<b>4.862.569</b>	<b>6.465.516</b>	<b>668.635</b>	<b>7.134.150</b>	<b>-2.407.784</b>	<b>136.201</b>
14	1	ALIMENTOS PARA PERSONAS	111	8.901	3.029	-	3.029		5.872
14	1	ESPECIES TIMBRADAS Y VALORADAS	136	2.967	-	-	-		2.967
14	1	COMBUSTIBLES DERIVADOS DEL PETROL	141	41.426	6.513	-	6.513		34.913
14	1	OTROS BIENES DE CONSUMO	199	-	842	2.022	2.864	-2.864	
<b>1</b>				<b>53.294</b>	<b>10.384</b>	<b>2.022</b>	<b>12.406</b>	<b>-2.864</b>	<b>43.752</b>
14	2	TELEFONO, TELEGRAFO Y SIMILARES	211	409.086	4.479	6.342	10.821		398.265
14	2	ELECTRICIDAD	213	710.527	472	-	472		710.055
14	2	IMPRESIONES, REPRODUCC.Y ENCUADER	223	71.205	7.905	965	8.870		62.335
14	2	PASAJES DENTRO DEL PAIS	231	66.754	1.800	-	1.800		64.954
14	2	VIATICOS DENTRO DEL PAIS	234	109.467	19.167	-	19.167		90.299
14	2	VIATICOS FUERA DEL PAIS	235	143.892	-	-	-		143.892
14	2	PRIMAS OTROS GAST.SEGURO EN EL PA	264	52.485	53.664	8.730	62.394	-9.909	
14	2	OTROS SERV.TECNIVOS,PROF.Y ARTIST	289	218.699	67.695	67.700	135.395		83.304
14	2	OTROS SERVICIOS NO PERSONALES	299	64.724	24.315	7.175	31.490		33.234
<b>2</b>				<b>1.846.839</b>	<b>179.497</b>	<b>90.912</b>	<b>270.409</b>	<b>-9.909</b>	<b>1.586.338</b>
				<b>6.762.702</b>	<b>6.655.397</b>	<b>761.569</b>	<b>7.416.965</b>	<b>-2.420.557</b>	<b>1.766.291</b>
15	0	SUELDO BASICO DE CARGOS	011	8.848.530	23.208.966	29.770	23.238.736	-14.390.206	
15	0	INCREMENTO POR MAYOR HORARIO PERM	012	1.659.136	3.359.572	-	3.359.572	-1.700.436	
15	0	SUELDO BASICO DE FUNCIONES CONTRA	021	19.507.865	19.171.521	24.045	19.195.566		312.299
15	0	INCREMENTO POR MAYOR HORARIO PERM	022	3.455.355	1.833.273	-	1.833.273		1.622.082
15	0	RETRIBUCIONES ZAFRALES	031	4.819.204	1.231.159	24.684	1.255.843		3.563.361
15	0	COMPENSACIONES	042	1.320.334	2.083.928	28.040	2.111.968	-791.634	
15	0	QUEBRANTOS DE CAJA	045	365.561	555.723	-	555.723	-190.163	
15	0	HORAS EXTRAS	058	2.145.683	3.307.025	-	3.307.025	-1.161.342	
15	0	SUELDO ANUAL COMPLEMENTARIO	059	3.367.435	4.609.102	9.294	4.618.396	-1.250.961	
15	0	CONTRIBUCIONES POR ASISTENCIA M?D	064	2.797.523	1.232.917	1.185.560	2.418.477		379.046
15	0	PRIMA POR MATRIMONIO	071	12.734	7.540	-	7.540		5.194
15	0	HOGAR CONSTITUIDO	072	5.281.592	6.320.709	2.887	6.323.596	-1.042.005	
15	0	PRIMA POR NACIMIENTO	073	14.000	23.322	8.156	31.478	-17.478	
15	0	PRESTACIONES POR HIJO	074	1.975.317	2.954.807	-	2.954.807	-979.490	
15	0	PRESTACIONES POR FALLECIMIENTO	075	-	-	-	-		-
15	0	PRESTACIONES POR SALARIO VACACION	078	2.653.811	3.751.656	53.029	3.804.685	-1.150.875	
15	0	APORTE PATRONAL SISTEMA SEG.SOCIA	081	7.036.707	8.554.145	1.163.864	9.718.009	-2.681.302	
15	0	OTROS APORTES PATRONALES SOBRE RE	082	68.565	518.024	70.541	588.565	-520.000	
<b>0</b>				<b>65.329.352</b>	<b>82.723.389</b>	<b>2.599.870</b>	<b>85.323.259</b>	<b>-25.875.892</b>	<b>5.881.982</b>
15	1	ALIMENTOS PARA PERSONAS	111	92.194	48.008	15.091	63.099		29.095
15	1	OTROS PROD.ALIMENT.AGROP. Y FORES	119	741.651	7.756	-	7.756		733.894
15	1	HILADOS Y TELAS	121	148.343	20.676	1.224	21.901		126.442
15	1	PRENDAS DE VESTIR	122	263.934	18.634	6.965	25.598		238.336
15	1	PAPELES DE OFICINA	131	24.812	2.848	3.669	6.517		18.295
15	1	PRODUCTOS DE PAPEL Y CARTON	132	10.970	81.214	53.036	134.250	-123.279	
15	1	PRODUCTOS DE ARTES GRAFICAS	134	72.619	2.032	-	2.032		70.587
15	1	COMBUSTIBLES DERIVADOS DEL PETROL	141	56.223	115.285	425	115.710	-59.486	
15	1	SUPERGAS	143	46.958	20.672	24.496	45.167		1.791
15	1	LUBRICANTES	151	-	460	-	460	-460	
15	1	PRODUCTOS MEDICINALES Y FARMACEUT	152	22.154	9.051	4.014	13.065		9.090
15	1	COMPUESTOS QUIMICOS, TINTAS Y PIN	154	321.914	136.096	40.404	176.500		145.414
15	1	ABONOS, FERTILIZANTES, FUMIGANTES	155	20.741	3.290	3.239	6.529		14.212
15	1	PRODUCTOS PLASTICOS, ACRIL.Y SIMI	156	759.515	155.537	144.113	299.650		459.865
15	1	ARTICULOS DE CAUCHO	157	4.114	3.150	3.260	6.410	-2.296	
15	1	OTROS PROD.QUIMICOS Y DERIV.PETRO	159	48.953	230	-	230		48.724
15	1	PRODUCTOS DE LOZA,CERAMICA Y SIMI	161	380.088	1.434	13.513	14.947		365.141
15	1	PRODUCTOS DE VIDRIO	162	146.184	10.750	9.582	20.332		125.852
15	1	MATERIALES DE CONSTRUCCION	163	1.827.582	-	24.108	24.108		1.803.474
15	1	PRODUCTOS BASICOS DE HIERRO Y ACE	171	356.023	26.625	7.475	34.100		321.922
15	1	ACCESORIOS METALICOS	173	378.881	92.722	38.409	131.131		247.750
15	1	HERRAMIENTAS MENORES	176	217.904	69.255	6.775	76.031		141.873
15	1	OTROS PRODUCTOS METALICOS	179	72.688	-	-	-		72.688
15	1	UTILES DE OFICINA	191	63.565	11.446	1.561	13.007		50.558
15	1	ELEMENTOS DE LIMPIEZA Y DE ASEO	192	1.342.955	631.762	403.840	1.035.602		307.354
15	1	ARTICULOS Y ACCESORIOS ELECTRICOS	193	917.157	129.892	75.817	205.708		711.448

**\*\*\* INTENDENCIA de SALTO \*\*\***  
**RENDICION DE CUENTAS EJERCICIO 2015**

(Importes en pesos uruguayos corrientes)

<b>3.3.2- ESTADO Nº 2 - EJECUCION A NIVEL DE OBJETO</b>									
Prog.	Rub.	Nombre	Objeto	Credito Ajustado	Ejecutado Pagado	Ejecutado	Total Ejecutado	Gastado en mas	Gastado en menos
15	1	ARTICULOS MENORES MEDICO QUIRURGI	194	4.450	-	-	-		4.450
15	1	ARTICULOS EDUC.,CULT. DEPORT. Y R	195	54.887	-	-	-		54.887
15	1	UTILES DE COCINA Y COMEDOR	196	84.505	1.508	-	1.508		82.996
15	1	REPUESTOS Y ACCESORIOS	198	64.603	15.100	7.642	22.742		41.861
15	1	OTROS BIENES DE CONSUMO	199	124.216	45.017	6.981	51.998		72.219
				<b>8.670.783</b>	<b>1.660.450</b>	<b>895.639</b>	<b>2.556.088</b>	<b>-185.521</b>	<b>6.300.218</b>
15	2	TELEFONO, TELEGRAFO Y SIMILARES	211	644.962	309.706	349.573	659.279	-14.317	
15	2	AGUA	212	27.955	39.202	11.249	50.451	-22.496	
15	2	ELECTRICIDAD	213	5.954.227	6.076.598	316.418	6.393.016	-438.790	
15	2	PUBLICIDAD	221	248.395	21.960	6.557	28.517		219.878
15	2	IMPRESIONES, REPRODUCC.Y ENCUADER	223	728.766	222.231	300.376	522.607		206.159
15	2	PASAJES DENTRO DEL PAIS	231	83.759	19.487	24.006	43.494		40.265
15	2	PASAJES AL EXTERIOR	232	-	-	-	-		-
15	2	VIATICOS DENTRO DEL PAIS	234	111.061	157.785	5.797	163.582	-52.521	
15	2	VIATICOS FUERA DEL PAIS	235	106.807	74.937	-	74.937		31.870
15	2	CORRESPOND. ENCOMIENDAS EN EL PAI	247	16.275	3.324	1.113	4.437		11.838
15	2	OTROS ARRENDAMIENTOS	259	-	12.225	17.630	29.856	-29.856	
15	2	PRIMAS OTROS GAST.SEGURO EN EL PA	264	744.528	589.390	71.233	660.623		83.905
15	2	DE MAQUINAS Y EQUIPOS INDUSTRIALE	272	4.450	-	-	-		4.450
15	2	DE LIMPIEZA, ASEO Y FUMIGACION	278	109.704	30.340	121.360	151.700	-41.996	
15	2	OTROS SERV.MANT.REPAR.MEN. Y LIMP	279	121.036	20.873	16.430	37.303		83.733
15	2	OTROS SERV.TECNIVOS,PROF.Y ARTIST	289	445.062	138.403	161.500	299.903		145.159
15	2	OTROS SERVICIOS NO PERSONALES	299	9.245.136	636.255	1.475.839	2.112.093		7.133.043
<b>2</b>				<b>18.592.123</b>	<b>8.352.716</b>	<b>2.879.081</b>	<b>11.231.798</b>	<b>-599.976</b>	<b>7.960.300</b>
15	3	OTROS MAQUINARIAS Y EQUIPOS DE PR	319	109.774	5.498	14.833	20.331		89.442
15	3	EQUIPOS DE INFORMATICA	323	40.724	1.759	22.348	24.107		16.616
15	3	EQUIPOS ELECTICOS DE USO DOMESTIC	325	196.369	84.326	-	84.326		112.043
15	3	MOBILIARIO OFICINA	326	-	-	14.744	14.744	-14.744	
15	3	OTROS	329	-	-	-	-		-
15	3	OTROS VEHICULOS AUTOMOVILES	353	-	-	-	-		-
15	3	EQUIPOS COMUNICACIONES	358	74.171	-	-	-		74.171
<b>3</b>				<b>421.038</b>	<b>91.583</b>	<b>51.925</b>	<b>143.508</b>	<b>-14.744</b>	<b>292.272</b>
15	5	TRANSFERENCIAS POR CESE	576	843.109	66.181	-	66.181		776.928
<b>5</b>				<b>843.109</b>	<b>66.181</b>	<b>-</b>	<b>66.181</b>	<b>-</b>	<b>776.928</b>
<b>Total 15</b>				<b>93.856.405</b>	<b>92.894.319</b>	<b>6.426.515</b>	<b>99.320.834</b>	<b>-26.676.133</b>	<b>21.211.700</b>
16	0	SUELDO BASICO DE CARGOS	011	11.970.836	26.573.351	41.581	26.614.932	-14.644.096	
16	0	INCREMENTO POR MAYOR HORARIO PERM	012	1.586.671	2.554.723	-	2.554.723	-968.052	
16	0	SUELDO BASICO DE FUNCIONES CONTRA	021	14.880.835	11.855.997	18.908	11.874.906		3.005.930
16	0	INCREMENTO POR MAYOR HORARIO PERM	022	2.184.323	867.174	-	867.174		1.317.149
16	0	RETRIBUCIONES ZAFRALES	031	3.999.626	116.167	-	116.167		3.883.459
16	0	COMPENSACIONES	042	45.253	1.168.086	-	1.168.086	-1.122.833	
16	0	QUEBRANTOS DE CAJA	045	552.087	600.724	-	600.724	-48.637	
16	0	HORAS EXTRAS	058	197.467	505.706	-	505.706	-308.239	
16	0	SUELDO ANUAL COMPLEMENTARIO	059	2.945.746	3.655.011	16.698	3.671.709	-725.962	
16	0	CONTRIBUCIONES POR ASISTENCIA M?D	064	1.963.594	913.245	909.879	1.823.124		140.470
16	0	PRIMA POR MATRIMONIO	071	-	8.156	-	8.156	-8.156	
16	0	HOGAR CONSTITUIDO	072	3.274.662	3.834.712	-	3.834.712	-560.050	
16	0	PRIMA POR NACIMIENTO	073	12.916	31.829	-	31.829	-18.913	
16	0	PRESTACIONES POR HIJO	074	1.328.144	1.975.870	11	1.975.881	-647.737	
16	0	PRESTACIONES POR FALLECIMIENTO	075	-	-	-	-		-
16	0	PRESTACIONES POR SALARIO VACACION	078	2.425.999	3.303.796	61.384	3.365.180	-939.181	
16	0	APORTE PATRONAL SISTEMA SEG.SOCIA	081	6.145.104	7.399.838	913.251	8.313.089	-2.167.985	
16	0	OTROS APORTES PATRONALES SOBRE RE	082	60.337	448.134	55.354	503.488	-443.151	
<b>0</b>				<b>53.573.600</b>	<b>65.812.519</b>	<b>2.017.066</b>	<b>67.829.586</b>	<b>-22.602.992</b>	<b>8.347.008</b>
16	1	HILADOS Y TELAS	121	56.370	3.611	-	3.611		52.759
16	1	PRENDAS DE VESTIR	122	126.160	314.908	125.126	440.034	-313.875	
16	1	PAPELES DE OFICINA	131	607.448	193.631	141.414	335.045		272.403
16	1	PRODUCTOS DE PAPEL Y CARTON	132	160.056	15.223	7.471	22.694		137.362
16	1	VEERR	133	-	-	3.600	3.600	-3.600	
16	1	PRODUCTOS DE ARTES GRAFICAS	134	14.752	2.439	-	2.439		12.313
16	1	ESPECIES TIMBRADAS Y VALORADAS	136	20.332	13.542	280	13.822		6.510
16	1	OTROS PROD. DE PAPEL LIBROS E IMP	139	1.471	364	-	364		1.107

**\*\*\* INTENDENCIA de SALTO \*\*\***  
**RENDICION DE CUENTAS EJERCICIO 2015**

(Importes en pesos uruguayos corrientes)

<b>3.3.2- ESTADO Nº 2 - EJECUCION A NIVEL DE OBJETO</b>									
Prog.	Rub.	Nombre	Objeto	Credito Ajustado	Ejecutado Pagado	Ejecutado	Total Ejecutado	Gastado en mas	Gastado en menos
16	1	COMBUSTIBLES DERIVADOS DEL PETROL	141	11.867	474.942	9.341	484.283	-472.415	
16	1	SUPERGAS	143	1.478	165	-	165		1.313
16	1	PRODUCTOS MEDICINALES Y FARMACEUT	152	26.412	3.704	42.450	46.154	-19.742	
16	1	ABONOS, FERTILIZANTES, FUMIGANTES	155	124.608	-	8.034	8.034		116.574
16	1	PRODUCTOS PLASTICOS, ACRIL.Y SIMI	156	244.091	294.531	682.286	976.818	-732.726	
16	1	ACCESORIOS METALICOS	173	14.378	15.633	-	15.633	-1.255	
16	1	UTILES DE OFICINA	191	1.259.695	315.633	308.977	624.610		635.084
16	1	ELEMENTOS DE LIMPIEZA Y DE ASEO	192	646.389	350.815	130.804	481.620		164.769
16	1	ARTICULOS Y ACCESORIOS ELECTRICOS	193	70.752	6.630	6.517	13.147		57.606
16	1	OTROS BIENES DE CONSUMO	199	111.535	24.823	27.898	52.721		58.814
<b>1</b>				<b>3.497.794</b>	<b>2.030.594</b>	<b>1.494.198</b>	<b>3.524.794</b>	<b>-1.543.613</b>	<b>1.516.614</b>
16	2	TELEFONO, TELEGRAFO Y SIMILARES	211	131.396	149.827	174.711	324.538	-193.142	
16	2	ELECTRICIDAD	213	1.676.912	731.792	60.187	791.979		884.933
16	2	IMPRESIONES, REPRODUCC.Y ENCUADER	223	2.135.271	172.190	135.045	307.235		1.828.035
16	2	PASAJES DENTRO DEL PAIS	231	8.228	23.859	237.100	260.959	-252.731	
16	2	VIATICOS DENTRO DEL PAIS	234	81.286	161.900	4.809	166.709	-85.423	
16	2	CORRESPOND. ENCOMIENDAS EN EL PAI	247	147.566	13.714	6.996	20.710		126.856
16	2	OTROS ARRENDAMIENTOS	259	-	-	9.644	9.644	-9.644	
16	2	PRIMAS OTROS GAST.SEGURO EN EL PA	264	445.475	552.058	68.191	620.249	-174.774	
16	2	COMISIONES BANCARIAS EN EL PAIS	266	139.873	5.991.296	2.823	5.994.119	-5.854.247	
16	2	OTROS TRIBUTOS,SEGUROS Y COMISION	269	2.716.548	519.688	1.896.062	2.415.750		300.797
16	2	LIMPIEZA, ASEO Y FUMIGACION	278	-	-	-	-		-
16	2	OTROS SERV.MANT.REPAR.MEN. Y LIMP	279	203.088	5.300	-	5.300		197.788
16	2	SERVICIOS INFORMATICOS Y ANEXOS	285	39.768	551.310	491.457	1.042.767	-1.003.000	
16	2	OTROS SERV.TECNIVOS,PROF.Y ARTIST	289	376.700	78.623	348.244	426.867	-50.167	
16	2	SERVICIOS DE VIGILANCIA Y CUSTODI	291	170.594	-	-	-		170.594
16	2	OTROS SERVICIOS NO PERSONALES	299	554.005	3.367.144	705.670	4.072.814	-3.518.809	
<b>2</b>				<b>8.826.710</b>	<b>12.318.701</b>	<b>4.140.939</b>	<b>16.459.640</b>	<b>-11.141.937</b>	<b>3.509.003</b>
16	3	EQUIPOS DE INFORMATICA	323	269.058	61.372	23.686	85.058		184.000
16	3	EQUIPOS DE IMPRENTA, FOTOCOP.Y SI	324	152.793	-	-	-		152.793
16	3	EQUIPOS ELECTRICOS DE USO DOMESTICO	325	-	-	-	-		-
16	3	MOBILIARIO DE OFICINA	326	136.475	-	-	-		136.475
16	3	EQUIPOS AUDIOVIS.,FOTOGRAF. Y SIM	341	129.058	-	-	-		129.058
16	3	EQUIPOS COMUNICACIONES	358	842.587	-	-	-		842.587
<b>3</b>				<b>1.529.971</b>	<b>61.372</b>	<b>23.686</b>	<b>85.058</b>	<b>-</b>	<b>1.444.913</b>
16	5	TRANSFERENCIAS POR CESE	576	1.508.064	1.377.162	-	1.377.162		130.902
<b>5</b>				<b>1.508.064</b>	<b>1.377.162</b>	<b>-</b>	<b>1.377.162</b>	<b>-</b>	<b>130.902</b>
<b>Total 16</b>				<b>68.936.139</b>	<b>81.600.348</b>	<b>7.675.889</b>	<b>89.276.240</b>	<b>-35.288.542</b>	<b>14.948.440</b>
17	0	SUELDO BASICO DE CARGOS	011	24.461.509	54.955.285	86.964	55.042.249	-30.580.740	
17	0	INCREMENTO POR MAYOR HORARIO PERM	012	3.427.770	3.790.823	-	3.790.823	-363.053	
17	0	SUELDO BASICO DE FUNCIONES CONTRA	021	64.179.459	49.476.621	181.039	49.657.660		14.521.799
17	0	INCREMENTO POR MAYOR HORARIO PERM	022	6.782.964	3.476.432	-	3.476.432		3.306.532
17	0	RETRIBUCIONES ZAFRALES	031	11.213.846	390.658	35.926	426.584		10.787.262
17	0	COMPENSACIONES	042	5.482.789	8.315.063	4.274	8.319.336	-2.836.548	
17	0	QUEBRANTOS DE CAJA	045	1.483	-	-	-		1.483
17	0	HORAS EXTRAS	058	7.293.045	1.549.727	-	1.549.727		5.743.319
17	0	SUELDO ANUAL COMPLEMENTARIO	059	9.813.513	10.176.714	29.699	10.206.412	-392.900	
17	0	CONTRIBUCIONES POR ASISTENCIA M?D	064	7.378.149	2.328.898	2.728.049	5.056.947		2.321.202
17	0	PRIMA POR MATRIMONIO	071	36.203	39.634	8.156	47.790	-11.587	
17	0	HOGAR CONSTITUIDO	072	13.123.030	11.121.663	-	11.121.663		2.001.368
17	0	PRIMA POR NACIMIENTO	073	79.824	87.954	16.312	104.266	-24.442	
17	0	PRESTACIONES POR HIJO	074	6.995.530	7.414.616	-	7.414.616	-419.086	
17	0	PRESTACIONES POR FALLECIMIENTO	075	728.363	-	-	-		728.363
17	0	PRESTACIONES POR SALARIO VACACION	078	7.405.957	7.870.621	276.424	8.147.045	-741.089	
17	0	APORTE PATRONAL SISTEMA SEG.SOCIA	081	20.633.004	19.212.028	2.414.396	21.626.424	-993.420	
17	0	OTROS APORTES PATRONALES SOBRE RE	082	198.839	1.163.452	146.339	1.309.791	-1.110.953	
<b>0</b>				<b>189.235.277</b>	<b>181.370.189</b>	<b>5.927.578</b>	<b>187.297.765</b>	<b>-37.473.818</b>	<b>39.411.328</b>
17	1	ALIMENTOS PARA PERSONAS	111	319.189	-	90.814	90.814		228.375
17	1	OTROS PROD.ALIMENT.AGROP. Y FORES	119	741.714	17.638	3.221	20.859		720.855
17	1	PRENDAS DE VESTIR	122	414.648	30.435	10.678	41.113		373.535
17	1	CUERO, PIELS Y SIMILARES	124	69.721	-	-	-		69.721
17	1	PRODUCTOS DE PAPEL Y CARTON	132	8.894	847	-	847		8.047

**\*\*\* INTENDENCIA de SALTO \*\*\***  
**RENDICION DE CUENTAS EJERCICIO 2015**

(Importes en pesos uruguayos corrientes)

<b>3.3.2- ESTADO Nº 2 - EJECUCION A NIVEL DE OBJETO</b>									
Prog.	Rub.	Nombre	Objeto	Credito Ajustado	Ejecutado Pagado	Ejecutado	Total Ejecutado	Gastado en mas	Gastado en menos
17	1	FORMULARIOS , IMPRESOS Y SIMILAR	133	17.801	-	-	-		17.801
17	1	ESPECIES TIMBRADAS Y VALORADAS	136	32.529	1.300	4.104	5.404		27.125
17	1	COMBUSTIBLES DERIVADOS DEL PETROL	141	43.252.481	26.443.694	7.505.940	33.949.634		9.302.847
17	1	SUPERGAS	143	82.987	14.805	8.733	23.538		59.449
17	1	CARBON MINERAL	144	20.650	10.700	-	10.700		9.950
17	1	PRODUCTOS ENERGETICOS DE ORIGEN V	145	17.801	-	-	-		17.801
17	1	OTROS	149	17.801	-	-	-		17.801
17	1	LUBRICANTES Y OTROS DERIV.DEL PET	151	1.056.339	548.354	229.359	777.713		278.626
17	1	PRODUCTOS MEDICINALES Y FARMACEUT	152	28.171	3.227	-	3.227		24.944
17	1	COMPUESTOS QUIMICOS, TINTAS Y PIN	154	3.303.291	493.314	103.213	596.527		2.706.765
17	1	PRODUCTOS PLASTICOS, ACRIL.Y SIMI	156	948.394	28.007	271.827	299.834		648.560
17	1	ARTICULOS DE CAUCHO	157	2.571.824	1.507.729	631.187	2.138.916		432.908
17	1	OTROS PROD.QUIMICOS Y DERIV.PETRO	159	26.049.977	794.009	5.964.236	6.758.245		19.291.732
17	1	PRODUCTOS DE LOSA, CERAMICAS Y SIMI	161	-	8.185	2.728	10.913	-10.913	
17	1	PRODUCTOS DE VIDRIO	162	34.119	30.249	-	30.249		3.870
17	1	MATERIALES DE CONSTRUCCION	163	38.692.865	5.059.861	4.872.660	9.932.521		28.760.344
17	1	OTROS PRODUCTOS MINERALES	169	17.736	-	798	798		16.938
17	1	PRODUCTOS BASICOS DE HIERRO Y ACE	171	6.101.224	827.131	233.267	1.060.397		5.040.827
17	1	PRODUCTOS BASICOS METAL.NO FERROS	172	17.801	-	-	-		17.801
17	1	ACCESORIOS METALICOS	173	238.595	82.270	91.787	174.057		64.538
17	1	ESTRUCTURAS METALICAS ACABADAS	174	408.801	150	4.835	4.985		403.816
17	1	HERRAMIENTAS MENORES	176	464.135	56.484	41.324	97.808		366.327
17	1	UTILES DE OFICINA	191	57.335	6.079	13.421	19.500		37.835
17	1	ELEMENTOS DE LIMPIEZA Y DE ASEO	192	111.026	12.367	1.473	13.840		97.186
17	1	ARTICULOS Y ACCESORIOS ELECTRICOS	193	2.327.096	1.345.401	3.878	1.349.279		977.817
17	1	ARTICULOS MENORES MEDICO QUIRURGI	194	5.828	-	1.288	1.288		4.540
17	1	UTILES DE COCINA Y COMEDOR	196	93.456	-	-	-		93.456
17	1	REPUESTOS Y ACCESORIOS	198	7.419.407	920.998	570.612	1.491.610		5.927.797
17	1	OTROS BIENES DE CONSUMO	199	367.491	69.200	26.152	95.352		272.139
				<b>135.311.127</b>	<b>38.312.434</b>	<b>20.687.535</b>	<b>58.999.968</b>	<b>-10.913</b>	<b>76.322.073</b>
17	2	TELEFONO, TELEGRAFO Y SIMILARES	211	724.521	56.854	93.350	150.204		574.317
17	2	AGUA	212	352.544	880.921	298.353	1.179.274	-826.730	
17	2	ELECTRICIDAD	213	765.137	463.560	18.042	481.602		283.535
17	2	IMPRESIONES, REPRODUCC.Y ENCUADER	223	132.503	3.633	13.751	17.384		115.119
17	2	VIATICOS DENTRO DEL PAIS	234	6.097.189	1.301.538	125.860	1.427.398		4.669.791
17	2	VIATICOS FUERA DEL PAIS	235	115.707	-	-	-		115.707
17	2	FLETES Y OTROS GASTOS CONT.EN PAI	245	2.914.982	135.871	138.871	274.742		2.640.240
17	2	CORRESP. ENCOM. CONT.FUERA DEL PA	248	17.801	-	-	-		17.801
17	2	DE EQUIPOS DE COMPUTACION	253	17.801	-	-	-		17.801
17	2	DE MAQUINAS Y EQUIPOS DE CONSTRUC	256	10.944.726	-	620	620		10.944.106
17	2	PRIMAS OTROS GAST.SEGURO EN EL PA	264	1.699.009	1.468.699	192.721	1.661.420		37.589
17	2	OTROS TRIBUTOS,SEGUROS Y COMISION	269	119.939	3.339	3.244	6.583		113.356
17	2	MANTENIMIENTO DE INMUEBLES	271	-	-	-	-		-
17	2	DE MAQUINAS Y EQUIPOS INDUSTRIALE	272	1.890.495	296.577	121.580	418.157		1.472.338
17	2	DE AUTOMOTORES	273	146.364	38.680	13.720	52.400		93.964
17	2	OTROS SERV.MANT.REPAR.MEN. Y LIMP	279	229.007	155.440	214.746	370.186	-141.179	
17	2	OTROS SERV.TECNIVOS,PROF.Y ARTIST	289	1.586.269	472.078	621.528	1.093.605		492.664
17	2	OTROS SERVICIOS NO PERSONALES	299	282.488	1.004.106	1.248.619	2.252.725	-1.970.237	
<b>2</b>				<b>28.036.482</b>	<b>6.281.296</b>	<b>3.105.005</b>	<b>9.386.300</b>	<b>-2.938.146</b>	<b>21.588.328</b>
17	3	AGROPECUARIA, MINERIA ETC	311	17.801	-	-	-		17.801
17	3	DE INDUSTRIA MANUFACTURERA	312	17.801	-	-	-		17.801
17	3	DE ELECTRICIDAD, GAS Y AGUA	313	17.801	-	-	-		17.801
17	3	DE CONSTRUCCION	314	1.924.005	-	3.439.080	3.439.080	-1.515.075	
17	3	OTROS MAQUINARIAS Y EQUIPOS DE PR	319	698.235	14.699.632	145.690	14.845.322	-14.147.087	
17	3	MAQUINAS DE ESCRIBIR Y CALCULAR	321	17.801	-	-	-		17.801
17	3	EQUIPOS DE TELEFONIA Y SIMILAR	322	17.801	-	-	-		17.801
17	3	EQUIPOS ELECTICOS DE USO DOMESTIC	325	43.117	-	16.944	16.944		26.173
17	3	TECNICO Y CIENTIFICO	332	17.801	-	-	-		17.801
17	3	EQUIPOS AUDIOVIS.,FOTOGRAF. Y SIM	341	16.456	104.969	-	104.969	-88.514	
17	3	CAMIONES	352	-	-	72.947	72.947	-72.947	
17	3	EQUIPOS COMUNICACIONES	358	38.569	-	-	-		38.569
17	3	TIERRAS Y TERRENOS	371	16.317.699	-	-	-		16.317.699

**\*\*\* INTENDENCIA de SALTO \*\*\***  
**RENDICION DE CUENTAS EJERCICIO 2015**

(Importes en pesos uruguayos corrientes)

<b>3.3.2- ESTADO N° 2 - EJECUCION A NIVEL DE OBJETO</b>									
Prog.	Rub.	Nombre	Objeto	Credito Ajustado	Ejecutado Pagado	Ejecutado	Total Ejecutado	Gastado en mas	Gastado en menos
17	3	VIVIENDAS	381	3.856.911	-	-	-		3.856.911
17	3	OTRAS EDIFICACIONES	382	289.344	1.485.134	1.064.871	2.550.005	-2.260.661	
17	3	OBRAS HIDRAULICA, HIDROELECTRICAS Y	383	-	-	-	-		-
17	3	VIAS DE COMUNICACION	387	26.054.700	17.629.710	20.598.389	38.228.099	-12.173.399	
	<b>3</b>		<b>-</b>	<b>49.345.842</b>	<b>33.919.445</b>	<b>25.337.921</b>	<b>59.257.366</b>	<b>-30.257.683</b>	<b>20.346.158</b>
17	5	TRANSFERENCIAS POR CESE	576	2.133.427	3.227.355	-	3.227.355	-1.093.927	
	<b>5</b>			<b>2.133.427</b>	<b>3.227.355</b>	<b>-</b>	<b>3.227.355</b>	<b>-1.093.927</b>	<b>-</b>
<b>Total 17</b>				<b>404.062.155</b>	<b>263.110.719</b>	<b>55.058.039</b>	<b>318.168.754</b>	<b>-71.774.487</b>	<b>157.667.887</b>
18	0	SUELDO BASICO DE CARGOS	011	15.606.287	40.214.358	128.780	40.343.138	-24.736.851	
18	0	INCREMENTO POR MAYOR HORARIO PERM	012	2.417.905	3.698.102	8.844	3.706.946	-1.289.042	
18	0	SUELDO BASICO DE FUNCIONES CONTRA	021	44.603.069	35.745.860	54.096	35.799.956		8.803.113
18	0	INCREMENTO POR MAYOR HORARIO PERM	022	6.480.979	2.982.507	-	2.982.507		3.498.472
18	0	RETRIBUCIONES ZAFRALES	031	5.974.261	343.965	-	343.965		5.630.295
18	0	COMPENSACIONES	042	1.773.105	5.959.347	13.952	5.973.298	-4.200.193	
18	0	HORAS EXTRAS	058	5.115.780	1.813.741	-	1.813.741		3.302.039
18	0	SUELDO ANUAL COMPLEMENTARIO	059	6.625.714	7.492.971	37.836	7.530.807	-905.094	
18	0	CONTRIBUCIONES POR ASISTENCIA M?D	064	5.142.946	1.566.480	2.361.229	3.927.709		1.215.237
18	0	PRIMA POR MATRIMONIO	071	43.354	39.634	-	39.634		3.720
18	0	HOGAR CONSTITUIDO	072	9.917.965	10.010.945	1.925	10.012.869	-94.904	
18	0	PRIMA POR NACIMIENTO	073	92.473	54.628	-	54.628		37.845
18	0	PRESTACIONES POR HIJO	074	4.879.199	5.474.096	-	5.474.096	-594.897	
18	0	PRESTACIONES POR FALLECIMIENTO	075	189.449	77.818	-	77.818		111.631
18	0	PRESTACIONES POR SALARIO VACACION	078	5.096.011	6.314.657	178.634	6.493.291	-1.397.280	
18	0	APORTE PATRONAL SISTEMA SEG.SOCIA	081	13.896.292	14.126.831	1.691.079	15.817.910	-1.921.618	
18	0	OTROS APORTES PATRONALES SOBRE RE	082	134.387	855.500	102.497	957.997	-823.610	
	<b>0</b>			<b>127.989.176</b>	<b>136.771.440</b>	<b>4.578.872</b>	<b>141.350.310</b>	<b>-35.963.489</b>	<b>22.602.352</b>
18	1	ALIMENTOS PARA PERSONAS	111	3.610.717	1.046.357	1.481.237	2.527.594		1.083.123
18	1	OTROS PROD.ALIMENT.AGROP. Y FORES	119	3.540.754	1.409.737	689.211	2.098.948		1.441.806
18	1	HILADOS Y TELAS	121	59.316	252	-	252		59.064
18	1	PRENDAS DE VESTIR	122	251.840	18.309	32.737	51.046		200.793
18	1	COMBUSTIBLES DERIVADOS DEL PETROL	141	3.235.381	1.344.515	241.115	1.585.630		1.649.752
18	1	SUPERGAS	143	2.945	832	180	1.012		1.933
18	1	CARBON MINERAL	144	32.635	-	-	-		32.635
18	1	LUBRICANTES Y OTROS DERIV.DEL PET	151	1.994.729	410.663	791.691	1.202.355		792.375
18	1	PRODUCTOS MEDICINALES Y FARMACEUT	152	122.573	10.787	6.420	17.207		105.366
18	1	COMPUESTOS QUIMICOS, TINTAS Y PIN	154	984.268	139.509	84.023	223.532		760.736
18	1	ABONOS, FERTILIZANTES, FUMIGANTES	155	209.791	12.247	6.749	18.996		190.795
18	1	PRODUCTOS PLASTICOS, ACRIL.Y SIMI	156	1.793.947	62.343	166.286	228.629		1.565.318
18	1	ARTICULOS DE CAUCHO	157	1.235.707	132.998	388.093	521.090		714.617
18	1	MUNICIONES Y EXPLOSIVOS	158	31.152	-	-	-		31.152
18	1	OTROS PROD.QUIMICOS Y DERIV.PETRO	159	263.311	7.818	34.836	42.653		220.657
18	1	PRODUCTOS DE LOZA,CERAMICA Y SIMI	161	58.753	17.337	-	17.337		41.416
18	1	PRODUCTOS DE VIDRIO	162	353.513	14.336	18.500	32.836		320.677
18	1	MATERIALES DE CONSTRUCCION	163	1.244.584	1.559	-	1.559		1.243.025
18	1	PRODUCTOS BASICOS DE HIERRO Y ACE	171	4.154.640	452.880	471.848	924.728		3.229.912
18	1	ACCESORIOS METALICOS	173	1.551.018	148.594	262.527	411.121		1.139.897
18	1	ESTRUCTURAS METALICAS ACABADAS	174	48.953	-	-	-		48.953
18	1	HERRAMIENTAS MENORES	176	1.084.375	9.155	42.209	51.364		1.033.010
18	1	UTILES DE OFICINA	191	11.823	5.327	1.353	6.680		5.143
18	1	ELEMENTOS DE LIMPIEZA Y DE ASEO	192	102.088	50.529	48.702	99.231		2.857
18	1	ARTICULOS Y ACCESORIOS ELECTRICOS	193	8.483.128	2.009.024	4.123.371	6.132.395		2.350.733
18	1	REPUESTOS Y ACCESORIOS	198	8.549.431	1.319.962	476.629	1.796.592		6.752.839
18	1	OTROS BIENES DE CONSUMO	199	224.128	421.400	138.281	559.681	-335.553	
	<b>1</b>			<b>43.235.500</b>	<b>9.046.470</b>	<b>9.505.998</b>	<b>18.552.468</b>	<b>-335.553</b>	<b>25.018.584</b>
18	2	TELEFONO, TELEGRAFO Y SIMILARES	211	768.430	233.317	290.237	523.554		244.877
18	2	AGUA	212	2.023.701	1.560.642	568.691	2.129.333	-105.632	
18	2	ELECTRICIDAD	213	87.208.283	72.915.740	9.044.096	81.959.836		5.248.447
18	2	IMPRESIONES, REPRODUCC.Y ENCUADER	223	54.887	4.575	-	4.575		50.312
18	2	PASAJES DENTRO DEL PAIS	231	10.342	1.234	-	1.234		9.108
18	2	VIATICOS DENTRO DEL PAIS	234	694.416	404.540	11.967	416.507		277.909
18	2	VIATICOS FUERA DEL PAIS	235	22.176	10.986	-	10.986		11.190
18	2	PRIMAS OTROS GAST.SEGURO EN EL PA	264	3.835.758	1.353.507	398.908	1.752.415		2.083.343

**\*\*\* INTENDENCIA de SALTO \*\*\***  
**RENDICION DE CUENTAS EJERCICIO 2015**

(Importes en pesos uruguayos corrientes)

<b>3.3.2- ESTADO Nº 2 - EJECUCION A NIVEL DE OBJETO</b>									
Prog.	Rub.	Nombre	Objeto	Credito Ajustado	Ejecutado Pagado	Ejecutado	Total Ejecutado	Gastado en mas	Gastado en menos
18	2	DE MAQUINAS Y EQUIPOS INDUSTRIALE	272	206.255	84.168	111.847	196.015		10.240
18	2	DE AUTOMOTORES	273	3.321.112	841.059	1.325.473	2.166.533		1.154.580
18	2	DE LIMPIEZA, ASEO Y FUMIGACION	278	8.901	-	-	-		8.901
18	2	OTROS SERV.MANT.REPAR.MEN. Y LIMP	279	1.319.757	322.996	297.075	620.071		699.686
18	2	OTROS SERV.TECNIVOS,PROF.Y ARTIST	289	150.835	121.520	32.227	153.747	-2.912	
18	2	OTROS SERVICIOS NO PERSONALES	299	273.499	56.748	3.408	60.156		213.343
	<b>2</b>			<b>99.898.352</b>	<b>77.911.032</b>	<b>12.083.929</b>	<b>89.994.962</b>	<b>-108.544</b>	<b>10.011.936</b>
18	3	OTROS MAQUINARIAS Y EQUIPOS DE PR	319	520.756	79.060	141.347	220.407		300.349
18	3	EQUIPOS DE INFORMATICA	323	87.522	-	-	-		87.522
18	3	EQUIPOS ELECTICOS DE USO DOMESTIC	325	71.205	9.350	-	9.350		61.855
18	3	MOBILIARIO DE OFICINA	326	-	-	-	-		-
18	3	EQUIPOS TECNICOS Y CIENTIFICOS	332	-	-	-	-		-
18	3	CAMIONES	352	-	-	-	-		-
18	3	OTROS VEHICULOS AUTOMOVILES	353	-	-	29.320	29.320	-29.320	
18	3	EQUIPOS COMUNICACIONES	358	20.768	-	-	-		20.768
	<b>3</b>			<b>700.251</b>	<b>88.410</b>	<b>170.667</b>	<b>259.077</b>	<b>-29.320</b>	<b>470.494</b>
18	5	TRANSF.A OTRAS INST. S/FINES LUCR	559	338.221	-	-	-		338.221
18	5	TRANSF.CAPITAL A OTRAS INST.S/F L	569	185.428	-	-	-		185.428
18	5	TRANSFERENCIAS POR CESE	576	3.902.399	2.259.017	50.725	2.309.741		1.592.658
	<b>5</b>			<b>4.426.048</b>	<b>2.259.017</b>	<b>50.725</b>	<b>2.309.741</b>	<b>-</b>	<b>2.116.307</b>
<b>Total 18</b>				<b>276.249.327</b>	<b>226.076.369</b>	<b>26.390.191</b>	<b>252.466.558</b>	<b>-36.436.906</b>	<b>60.219.673</b>
19	0	SUELDO BASICO DE CARGOS	011	1.347.367	4.662.176	-	4.662.176	-3.314.809	
19	0	INCREMENTO POR MAYOR HORARIO PERM	012	131.106	359.642	-	359.642	-228.536	
19	0	SUELDO BASICO DE FUNCIONES CONTRA	021	9.003.757	13.849.402	15.572	13.864.974	-4.861.217	
19	0	INCREMENTO POR MAYOR HORARIO PERM	022	1.064.892	849.171	-	849.171		215.722
19	0	RETRIBUCIONES ZAFRALES	031	5.240.948	23.518	-	23.518		5.217.430
19	0	COMPENSACIONES	042	-	973.108	10.005	983.113	-983.113	
19	0	HORAS EXTRAS	058	294.830	1.053.359	-	1.053.359	-758.529	
19	0	SUELDO ANUAL COMPLEMENTARIO	059	1.426.388	1.825.500	5.818	1.831.318	-404.930	
19	0	CONTRIBUCIONES POR ASISTENCIA M?D	064	1.191.274	396.435	677.254	1.073.689		117.585
19	0	PRIMA POR MATRIMONIO	071	5.934	-	-	-		5.934
19	0	HOGAR CONSTITUIDO	072	2.646.760	2.953.139	-	2.953.139	-306.379	
19	0	PRIMA POR NACIMIENTO	073	21.635	23.587	-	23.587	-1.952	
19	0	PRESTACIONES POR HIJO	074	981.024	1.362.688	-	1.362.688	-381.664	
19	0	SUBSIDIO POR FALLECIMIENTO	075	-	-	-	-		-
19	0	PRESTACIONES POR SALARIO VACACION	078	1.098.117	1.318.856	12.334	1.331.191	-233.074	
19	0	APORTE PATRONAL SISTEMA SEG.SOCIA	081	2.985.713	3.415.165	412.725	3.827.890	-842.177	
19	0	OTROS APORTES PATRONALES SOBRE RE	082	28.797	206.817	25.016	231.833	-203.036	
	<b>0</b>			<b>27.468.542</b>	<b>33.272.563</b>	<b>1.158.724</b>	<b>34.431.288</b>	<b>-12.519.416</b>	<b>5.556.671</b>
19	1	PRENDAS DE VESTIR	122	452.417	344	-	344		452.073
19	1	PAPELES DE OFICINA	131	-	-	-	-		-
19	1	PRODUCTOS DE PAPEL Y CARTON	132	-	-	-	-		-
19	1	COMBUSTIBLE DERIVADOS DEL PETROLEO	141	-	5.801	-	5.801	-5.801	
19	1	PRODUCTOS FARMACEUTICOS	152	-	-	520	520	-520	
19	1	COMPUESTOS QUIMICOS, TINTAS Y PINTU	154	-	-	1.410	1.410	-1.410	
19	1	PRODUCTOS PLASTICOS, ACRIL.Y SIMI	156	17.827	499.785	257.858	757.643	-739.816	
19	1	PRODUCTOS BASICOS DE ACERO Y HIERRO	171	-	-	-	-		-
19	1	HERRAMIENTAS MENORES	176	20.768	-	1.158	1.158		19.610
19	1	UTILES DE OFICINA	191	10.056	615	4.743	5.358		4.698
19	1	ARTICULOS Y ACCESORIOS ELECTRICOS	193	-	5.965	8.326	14.291	-14.291	
19	1	REPUESTOS Y ACCESORIOS	198	10.211	5.235	2.631	7.866		2.345
19	1	OTROS BIENES DE CONSUMO	199	50.216	5.979	6.113	12.092		38.124
	<b>1</b>			<b>561.495</b>	<b>523.724</b>	<b>282.759</b>	<b>806.483</b>	<b>-761.838</b>	<b>516.850</b>
19	2	TELEFONOS, TELEGRAFOS Y SIMILARES	211	-	56.493	69.566	126.059	-126.059	
19	2	AGUA	212	58.966	240.740	68.508	309.248	-250.282	
19	2	ELECTRICIDAD	213	-	91.723	3.363	95.086	-95.086	
19	2	IMPRESIONES, REPRODUCC.Y ENCUADER	223	13.054	10.078	6.059	16.137	-3.083	
19	2	PASAJES	231	-	5.408	-	5.408	-5.408	
19	2	VIATICOS DENTRO DEL PAIS	234	1.435	44.125	12.856	56.982	-55.547	
19	2	VIATICOS AL EXTERIOR	235	-	-	-	-		-
19	2	PRIMAS OTROS GAST.SEGURO EN EL PA	264	207.313	254.791	30.818	285.609	-78.296	
19	2	OTROS SERV.MANT.REPAR.MEN. Y LIMP	279	4.313	1.680	-	1.680		2.633

**\*\*\* INTENDENCIA de SALTO \*\*\***  
**RENDICION DE CUENTAS EJERCICIO 2015**

(Importes en pesos uruguayos corrientes)

<b>3.3.2- ESTADO N° 2 - EJECUCION A NIVEL DE OBJETO</b>									
Prog.	Rub.	Nombre	Objeto	Credito Ajustado	Ejecutado Pagado	Ejecutado	Total Ejecutado	Gastado en mas	Gastado en menos
19	2	OTROS SERV.TECNIVOS,PROF.Y ARTIST	289	169.026	155.250	137.138	292.388	-123.362	
19	2	SERVICIOS DE VIGILANCIA Y CUSTODI	291	302.619	-	-	-		302.619
19	2	OTROS SERVICIOS NO PERSONALES	299	21.941	796.476	247.010	1.043.486	-1.021.546	
	<b>2</b>			<b>778.667</b>	<b>1.656.764</b>	<b>575.318</b>	<b>2.232.083</b>	<b>-1.758.669</b>	<b>305.252</b>
19	3	MOBILIARIO DE OFICINA	326	-	-	-	-		-
19	3	EQUIPOS AUDIOVISUALES	341	-	7.885	-	7.885	-7.885	
19	3	OTROS VEHICULOS AUTOMOVILES	353	-	-	-	-		-
19	3	EQUIPOS DE COMUNICACION	358	-	-	-	-		-
19	3	OTROS	399	-	-	-	-		-
	<b>3</b>			<b>-</b>	<b>7.885</b>	<b>-</b>	<b>7.885</b>	<b>-7.885</b>	<b>-</b>
19	5	TRANSFERENCIA POR CESE	576	-	195.663	21.741	217.404	-217.404	
	<b>5</b>			<b>-</b>	<b>195.663</b>	<b>21.741</b>	<b>217.404</b>	<b>-217.404</b>	<b>-</b>
<b>Total 19</b>				<b>28.808.704</b>	<b>35.656.599</b>	<b>2.038.542</b>	<b>37.695.143</b>	<b>-15.265.212</b>	<b>6.378.773</b>
20	0	SUELDO BASICO DE CARGOS	011	4.524.852	10.215.953	101.609	10.317.562	-5.792.710	
20	0	INCREMENTO POR MAYOR HORARIO PERM	012	482.953	406.196	22.632	428.828		54.125
20	0	SUELDO BASICO DE FUNCIONES CONTRA	021	8.548.550	8.189.258	13.373	8.202.631		345.919
20	0	INCREMENTO POR MAYOR HORARIO PERM	022	651.910	460.877	38.724	499.601		152.308
20	0	RETRIBUCIONES ZAFRALES	031	2.306.433	276.993	21.159	298.152		2.008.281
20	0	COMPENSACIONES	042	486.135	951.178	740	951.918	-465.783	
20	0	QUEBRANTOS DE CAJA	045	32.867	20.645	-	20.645		12.223
20	0	HORAS EXTRAS	058	313.110	342.315	2.539	344.854	-31.744	
20	0	SUELDO ANUAL COMPLEMENTARIO	059	1.449.207	1.700.544	4.450	1.704.995	-255.788	
20	0	CONTRIBUCIONES POR ASISTENCIA M?D	064	1.093.940	353.100	521.701	874.801		219.139
20	0	HOGAR CONSTITUIDO	072	2.078.375	1.961.194	481	1.961.675		116.699
20	0	PRIMA POR NACIMIENTO	073	-	28.423	-	28.423	-28.423	
20	0	PRESTACIONES POR HIJO	074	1.172.334	1.235.475	-	1.235.475	-63.141	
20	0	PRESTACIONES POR FALLECIMIENTO	075	281.851	-	-	-		281.851
20	0	PRESTACIONES POR SALARIO VACACION	078	1.135.779	1.517.599	60.017	1.577.616	-441.837	
20	0	APORTE PATRONAL SISTEMA SEG.SOCIA	081	3.031.091	3.346.904	423.042	3.769.946	-738.855	
20	0	OTROS APORTES PATRONALES SOBRE RE	082	28.797	202.685	25.580	228.265	-199.468	
	<b>0</b>			<b>27.618.184</b>	<b>31.209.339</b>	<b>1.236.047</b>	<b>32.445.387</b>	<b>-8.017.749</b>	<b>3.190.545</b>
20	1	ALIMENTOS PARA PERSONAS	111	130.542	-	-	-		130.542
20	1	PRENDAS DE VESTIR	122	51.928	73.196	8.648	81.844	-29.916	
20	1	SUPERGAS	143	2.845	-	1.485	1.485		1.360
20	1	PRODUCTOS MEDICINALES Y FARMACEUT	152	172.341	103.969	127.012	230.981	-58.640	
20	1	COMPUESTOS QUIMICOS, TINTAS Y PIN	154	8.772	2.175	1.570	3.745		5.027
20	1	ABONOS, FERTILIZANTES, FUMIGANTES	155	430.588	27.942	525.772	553.714	-123.126	
20	1	PRODUCTOS PLASTICOS, ACRIL.Y SIMI	156	63.052	5.923	46.566	52.489		10.563
20	1	PRODUCTOS DE VIDRIO	162	13.351	-	-	-		13.351
20	1	MATERIALES DE CONSTRUCCION	163	186.861	45.537	-	45.537		141.324
20	1	PRODUCTOS BASICOS DE HIERRO Y ACERO	171	-	-	-	-		-
20	1	HERRAMIENTAS MENORES	176	1.444	4.693	2.702	7.395	-5.951	
20	1	UTILES DE OFICINA	191	4.350	2.002	790	2.792		1.558
20	1	ELEMENTOS DE LIMPIEZA Y DE ASEO	192	4.450	4.935	260	5.195	-745	
20	1	ARTICULOS MENORES MEDICO QUIRURGI	194	33.427	53.618	21.820	75.438	-42.011	
20	1	REPUESTOS Y ACCESORIOS	198	1.483	-	-	-		1.483
20	1	OTROS BIENES DE CONSUMO	199	46.688	22.298	-	22.298		24.390
	<b>1</b>			<b>1.152.122</b>	<b>346.288</b>	<b>736.625</b>	<b>1.082.913</b>	<b>-260.389</b>	<b>329.598</b>
20	2	TELEFONO, TELEGRAFO Y SIMILARES	211	78.400	25.379	22.379	47.758		30.641
20	2	AGUA	212	822.963	329.907	115.272	445.179		377.784
20	2	ELECTRICIDAD	213	2.411.128	2.195.601	157.520	2.353.121		58.007
20	2	IMPRESIONES, REPRODUCC.Y ENCUADER	223	204.584	10.643	-	10.643		193.941
20	2	PASAJES DENTRO DEL PAIS	231	23.636	16.464	-	16.464		7.172
20	2	VIATICOS DENTRO DEL PAIS	234	112.308	83.849	-	83.849		28.459
20	2	FLETES Y OTROS GASTOS CONT.EN PAI	245	24.320	12.480	7.320	19.800		4.520
20	2	PRIMAS OTROS GAST.SEGURO EN EL PA	264	231.322	249.698	31.512	281.210	-49.888	
20	2	OTROS SERVICIOS MANTENIMIENTO, REP.	279	-	39.463	-	39.463	-39.463	
20	2	OTROS SERV.TECNIVOS,PROF.Y ARTIST	289	709.891	201.121	13.240	214.361		495.530
20	2	OTROS SERVICIOS NO PERSONALES	299	28.697	17.307	17.140	34.447	-5.749	
	<b>2</b>			<b>4.647.249</b>	<b>3.181.912</b>	<b>364.383</b>	<b>3.546.295</b>	<b>-95.100</b>	<b>1.196.054</b>
20	3	EQUIPOS ELECTICOS DE USO DOMESTIC	325	124.158	-	5.500	5.500		118.658
20	3	MOBILIARIO DE OFICINA	326	-	-	-	-		-

**\*\*\* INTENDENCIA de SALTO \*\*\***  
**RENDICION DE CUENTAS EJERCICIO 2015**

(Importes en pesos uruguayos corrientes)

<b>3.3.2- ESTADO Nº 2 - EJECUCION A NIVEL DE OBJETO</b>									
Prog.	Rub.	Nombre	Objeto	Credito Ajustado	Ejecutado Pagado	Ejecutado	Total Ejecutado	Gastado en mas	Gastado en menos
20	3	MEDICOS, QUIRURGICOS, LABORAT. Y OT	331	203.126	-	3.072	3.072		200.054
	<b>3</b>			<b>327.284</b>	<b>-</b>	<b>8.572</b>	<b>8.572</b>	<b>-</b>	<b>318.712</b>
20	5	TRANSF. CAPITAL A OTRAS INST. S/F L	569	1.710.157	530.907	748.061	1.278.968		431.189
20	5	TRANSFERENCIAS POR CESE	576	1.885.634	545.758	-	545.758		1.339.876
	<b>5</b>			<b>3.595.791</b>	<b>1.076.665</b>	<b>748.061</b>	<b>1.824.726</b>	<b>-</b>	<b>1.771.065</b>
<b>Total 20</b>				<b>37.340.630</b>	<b>35.814.204</b>	<b>3.093.688</b>	<b>38.907.893</b>	<b>-8.373.238</b>	<b>6.805.974</b>
21	0	SUELDO BASICO DE CARGOS	11	2.854.184	9.702.275	-	9.702.275	-6.848.090	
21	0	INCREMENTO POR MAYOR HORARIO PERM	12	253.691	686.527	-	686.527	-432.837	
21	0	SUELDO BASICO DE FUNCIONES CONTRA	21	9.054.385	14.571.755	11.925	14.583.680	-5.529.295	
21	0	INCREMENTO POR MAYOR HORARIO PERM	22	1.077.919	675.390	2.039	677.429		400.490
21	0	RETRIBUCIONES ZAFRALES	31	5.410.314	442.228	-	442.228		4.968.086
21	0	COMPENSACIONES	42	21.941	557.239	-	557.239	-535.299	
21	0	HORAS EXTRAS	58	350.833	652.293	-	652.293	-301.460	
21	0	SUELDO ANUAL COMPLEMENTARIO	59	1.589.648	2.216.685	6.378	2.223.063	-633.415	
21	0	CONTRIBUCIONES POR ASISTENCIA M?D	64	1.406.377	499.155	836.707	1.335.862		70.515
21	0	PRIMA POR MATRIMONIO	71	5.740	15.782	-	15.782	-10.042	
21	0	HOGAR CONSTITUIDO	72	2.318.404	3.475.850	-	3.475.850	-1.157.446	
21	0	PRIMA POR NACIMIENTO	73	5.485	22.971	-	22.971	-17.486	
21	0	PRESTACIONES POR HIJO	74	993.351	1.575.603	-	1.575.603	-582.252	
21	0	PRESTACIONES POR SALARIO VACACION	78	1.266.092	1.874.686	26.146	1.900.832	-634.740	
21	0	APORTE PATRONAL SISTEMA SEG. SOCIA	81	3.307.134	4.320.347	500.276	4.820.623	-1.513.489	
21	0	OTROS APORTES PATRONALES SOBRE RE	82	32.911	261.638	30.322	291.960	-259.049	
	<b>0</b>			<b>29.948.409</b>	<b>41.550.424</b>	<b>1.413.793</b>	<b>42.964.217</b>	<b>-18.454.900</b>	<b>5.439.091</b>
21	1	ALIMENTOS PARA PERSONAS	111	502.568	211.292	72.520	283.812		218.756
21	1	MATERIAS PRIMAS AGROP. Y FORESTAL	115	2.967	-	-	-		2.967
21	1	OTROS PROD. ALIMENT. AGROP. Y FORES	119	1.483	-	255	255		1.228
21	1	HILADOS Y TELAS	121	1.470	384	-	384		1.086
21	1	PRENDAS DE VESTIR	122	10.384	-	-	-		10.384
21	1	PAPELES DE OFICINA	131	1.483	-	-	-		1.483
21	1	COMBUSTIBLES DERIVADOS DEL PETROL	141	2.870	16.671	-	16.671	-13.801	
21	1	SUPERGAS	143	49.237	17.952	9.749	27.701		21.536
21	1	PRODUCTOS MEDICINALES Y FARMACEUT	152	7.404	990	-	990		6.414
21	1	COMPUESTOS QUIMICOS, TINTAS Y PIN	154	23.535	7.611	-	7.611		15.924
21	1	PRODUCTOS PLASTICOS, ACRIL. Y SIMI	156	44.276	16.363	17.302	33.665		10.611
21	1	OTROS	159	-	140	-	140	-140	
21	1	PRODUCTOS DE VIDRIO	162	14.560	1.500	6.900	8.400		6.160
21	1	PRODUCTOS BASICOS DE HIERRO Y ACE	171	42.909	4.617	-	4.617		38.292
21	1	ACCESORIOS METALICOS	173	17.643	5.850	796	6.646		10.997
21	1	HERRAMIENTAS MENORES	176	-	-	5.393	5.393	-5.393	
21	1	UTILES DE OFICINA	191	26.497	6.235	2.840	9.075		17.422
21	1	ELEMENTOS DE LIMPIEZA Y DE ASEO	192	40.532	38.673	182	38.855		1.677
21	1	ARTICULOS Y ACCESORIOS ELECTRICOS	193	11.621	10.522	1.417	11.939	-318	
21	1	ARTICULOS MENORES MEDICO QUIRURGI	194	8.901	153	-	153		8.748
21	1	ARTICULOS EDUC., CULT. DEPORT. Y R	195	384.208	-	-	-		384.208
21	1	UTILES DE COCINA Y COMEDOR	196	1.483	280	-	280		1.203
21	1	REPUESTOS Y ACCESORIOS	198	1.453	1.520	-	1.520	-67	
21	1	OTROS BIENES DE CONSUMO	199	52.168	32.016	21.785	53.801	-1.633	
	<b>1</b>			<b>1.249.652</b>	<b>372.769</b>	<b>139.139</b>	<b>511.908</b>	<b>-21.352</b>	<b>759.096</b>
21	2	TELEFONO, TELEGRAFO Y SIMILARES	211	748.293	237.544	298.809	536.353		211.940
21	2	AGUA	212	3.129.682	1.089.795	351.827	1.441.622		1.688.060
21	2	ELECTRICIDAD	213	1.342.529	1.217.003	98.005	1.315.008		27.521
21	2	IMPRESIONES, REPRODUCC. Y ENCUADER	223	64.026	24.837	10.742	35.578		28.448
21	2	PASAJES DENTRO DEL PAIS	231	20.570	28.523	134.556	163.079	-142.510	
21	2	VIATICOS DENTRO DEL PAIS	234	214.814	103.642	2.424	106.066		108.748
21	2	FLETES Y OTROS GASTOS CONTRATADOS D	245	-	-	-	-		-
21	2	CORRESPOND. ENCOMIENDAS EN EL PAIS	247	-	11.495	-	11.495	-11.495	
21	2	DE INMUEBLES CONTR. DENTRO DEL PAI	251	868.298	237.838	241.395	479.233		389.065
21	2	PRIMAS OTROS GAST. SEGURO EN EL PA	264	265.097	322.332	37.355	359.687	-94.590	
21	2	DE LIMPIEZA, ASEO Y FUMIGACION	278	127.531	52.887	245.708	298.595	-171.064	
21	2	OTROS SERV. MANT. REPAR. MEN. Y LIMP	279	27.278	10.050	86.785	96.835	-69.557	
21	2	OTROS SERV. TECNIVOS, PROF. Y ARTIST	289	25.218	-	-	-		25.218
21	2	OTROS SERVICIOS NO PERSONALES	299	3.344.036	3.249.627	1.059.368	4.308.995	-964.959	

**\*\*\* INTENDENCIA de SALTO \*\*\***  
**RENDICION DE CUENTAS EJERCICIO 2015**

(Importes en pesos uruguayos corrientes)

<b>3.3.2- ESTADO Nº 2 - EJECUCION A NIVEL DE OBJETO</b>									
Prog.	Rub.	Nombre	Objeto	Credito Ajustado	Ejecutado Pagado	Ejecutado	Total Ejecutado	Gastado en mas	Gastado en menos
<b>2</b>				<b>10.177.372</b>	<b>6.585.573</b>	<b>2.566.974</b>	<b>9.152.546</b>	<b>-1.454.175</b>	<b>2.479.000</b>
21	3	MAQUINAS Y EQUIPOS DE PRODUCCION	319	-	-	-	-	-	-
21	3	EQUIPOS ELECTRICOS DE USO DOMESTICO	325	-	-	25.648	25.648	-25.648	-
21	3	MOBILIARIO DE OFICINA	326	4.450	-	-	-	-	4.450
<b>3</b>				<b>4.450</b>	<b>-</b>	<b>25.648</b>	<b>25.648</b>	<b>-25.648</b>	<b>4.450</b>
21	5	TRANSF.A OTRAS INST. S/FINES LUCR	559	453.929	-	-	-	-	453.929
21	5	TRANSF.CAPITAL A OTRAS INST.S/F L	569	5.617.953	554.699	1.057.807	1.612.506	-	4.005.447
21	5	TRANSFERENCIAS POR CESE	576	940.745	490.472	-	490.472	-	450.273
<b>5</b>				<b>7.012.627</b>	<b>1.045.171</b>	<b>1.057.807</b>	<b>2.102.978</b>	<b>-</b>	<b>4.909.649</b>
<b>Total 21</b>				<b>48.392.510</b>	<b>49.553.937</b>	<b>5.203.361</b>	<b>54.757.297</b>	<b>-19.956.075</b>	<b>13.591.286</b>
22	0	SUELDO BASICO DE CARGOS	11	3.078.854	11.096.294	-	11.096.294	-8.017.440	-
22	0	INCREMENTO POR MAYOR HORARIO PERM	12	249.561	607.432	-	607.432	-357.871	-
22	0	SUELDO BASICO DE FUNCIONES CONTRA	21	11.487.970	11.447.290	18.867	11.466.156	-	21.814
22	0	INCREMENTO POR MAYOR HORARIO PERM	22	1.099.470	401.652	-	401.652	-	697.818
22	0	RETRIBUCIONES ZAFRALES	31	2.655.137	1.704.314	68.870	1.773.184	-	881.953
22	0	COMPENSACIONES	42	227.682	471.656	-	471.656	-243.974	-
22	0	HORAS EXTRAS	58	321.853	200.255	-	200.255	-	121.598
22	0	SUELDO ANUAL COMPLEMENTARIO	59	1.598.672	2.214.974	24.432	2.239.406	-640.735	-
22	0	CONTRIBUCIONES POR ASISTENCIA M?D	64	1.364.322	462.240	610.513	1.072.753	-	291.569
22	0	PRIMA POR MATRIMONIO	71	-	-	-	-	-	-
22	0	HOGAR CONSTITUIDO	72	2.115.269	2.933.396	-	2.933.396	-818.127	-
22	0	PRIMA POR NACIMIENTO	73	32.635	-	-	-	-	32.635
22	0	PRESTACIONES POR HIJO	74	918.841	1.348.253	-	1.348.253	-429.412	-
22	0	PRESTACIONES POR FALLECIMIENTO	75	255.780	46.719	-	46.719	-	209.060
22	0	PRESTACIONES POR SALARIO VACACION	78	1.249.254	1.944.258	78.931	2.023.189	-773.934	-
22	0	APORTE PATRONAL SISTEMA SEG.SOCIA	81	3.347.741	4.060.909	544.842	4.605.751	-1.258.010	-
22	0	OTROS APORTES PATRONALES SOBRE RE	82	32.911	245.938	33.023	278.961	-246.050	-
<b>0</b>				<b>30.035.952</b>	<b>39.185.580</b>	<b>1.379.478</b>	<b>40.565.057</b>	<b>-12.785.553</b>	<b>2.256.447</b>
22	1	ALIMENTOS PARA PERSONAS	111	8.829	30.967	-	30.967	-22.138	-
22	1	HILADOS Y TELAS	121	2.967	984	2.431	3.415	-448	-
22	1	PRENDAS DE VESTIR	122	7.417	-	-	-	-	7.417
22	1	LIBROS, REVISTAS Y OTRAS PUBLICAC	135	65.271	1.500	-	1.500	-	63.771
22	1	COMBUSTIBLES	141	-	18.080	3.552	21.632	-21.632	-
22	1	SUPERGAS	143	13.351	1.365	-	1.365	-	11.986
22	1	COMPUESTOS QUIMICOS, TINTAS Y PIN	154	8.293	2.665	6.200	8.865	-571	-
22	1	PRODUCTOS PLASTICOS, ACRIL.Y SIMI	156	30.379	20.614	32.817	53.431	-23.052	-
22	1	ACCESORIOS METALICOS	173	1.371	-	12.730	12.730	-11.359	-
22	1	HERRAMIENTAS MENORES	176	1.483	-	-	-	-	1.483
22	1	UTILES DE OFICINA	191	17.661	4.001	581	4.582	-	13.079
22	1	ELEMENTOS DE LIMPIEZA Y DE ASEO	192	1.453	2.169	-	2.169	-716	-
22	1	ARTICULOS Y ACCESORIOS ELECTRICOS	193	127.510	11.693	5.234	16.927	-	110.583
22	1	ARTICULOS EDUC.,CULT. DEPORT. Y R	195	43.350	-	26.000	26.000	-	17.350
22	1	OTROS BIENES DE CONSUMO	199	96.401	170.586	42.016	212.602	-116.201	-
<b>1</b>				<b>425.736</b>	<b>264.624</b>	<b>131.561</b>	<b>396.185</b>	<b>-196.117</b>	<b>225.669</b>
22	2	TELEFONO, TELEGRAFO Y SIMILARES	211	189.311	119.091	91.772	210.863	-21.552	-
22	2	AGUA	212	469.962	343.702	134.091	477.793	-7.831	-
22	2	ELECTRICIDAD	213	1.180.181	1.008.687	63.100	1.071.787	-	108.394
22	2	PUBLICIDAD	221	8.901	6.159	1.848	8.007	-	894
22	2	IMPRESIONES, REPRODUCC.Y ENCUADER	223	252.910	8.590	8.010	16.600	-	236.311
22	2	PASAJES DENTRO DEL PAIS	231	174.644	80.881	-	80.881	-	93.763
22	2	PASAJES AL EXT. CONTRAT.EN EL PAI	232	71.205	-	-	-	-	71.205
22	2	VIATICOS DENTRO DEL PAIS	234	121.765	97.604	7.944	105.548	-	16.217
22	2	VIATICOS FUERA DEL PAIS	235	-	18.651	-	18.651	-18.651	-
22	2	ARRENDAMIENTO DE INMUEBLES	251	-	172.014	8.533	180.547	-180.547	-
22	2	PRIMAS OTROS GAST.SEGURO EN EL PA	264	367.047	401.495	128.205	529.700	-162.653	-
22	2	OTROS SERV.MANT.REPAR.MEN. Y LIMP	279	26.107	2.414	18.798	21.212	-	4.895
22	2	OTROS SERV.TECNIVOS,PROF.Y ARTIST	289	2.228.806	174.626	164.696	339.322	-	1.889.484
22	2	SERVICIOS DE VIGILANCIA Y CUSTODI	291	13.351	-	-	-	-	13.351
22	2	OTROS SERVICIOS NO PERSONALES	299	93.248	742.589	168.326	910.915	-817.666	-
<b>2</b>				<b>5.197.438</b>	<b>3.176.503</b>	<b>795.323</b>	<b>3.971.826</b>	<b>-1.208.900</b>	<b>2.434.514</b>
22	3	EQUIPOS ELECTICOS DE USO DOMESTIC	325	17.801	-	389	389	-	17.412
<b>3</b>				<b>17.801</b>	<b>-</b>	<b>389</b>	<b>389</b>	<b>-</b>	<b>17.412</b>

**\*\*\* INTENDENCIA de SALTO \*\*\***  
**RENDICION DE CUENTAS EJERCICIO 2015**

(Importes en pesos uruguayos corrientes)

<b>3.3.2- ESTADO N° 2 - EJECUCION A NIVEL DE OBJETO</b>									
Prog.	Rub.	Nombre	Objeto	Credito Ajustado	Ejecutado Pagado	Ejecutado	Total Ejecutado	Gastado en mas	Gastado en menos
22	5	TRANSF.CAPITAL A OTRAS INST.S/F L	569	835.044	222.681	195.452	418.133		416.911
22	5	TRANSFERENCIAS POR CESE	576	1.254.815	467.149	-	467.149		787.665
	<b>5</b>			<b>2.089.859</b>	<b>689.830</b>	<b>195.452</b>	<b>885.282</b>	<b>-</b>	<b>1.204.576</b>
<b>Total 22</b>				<b>37.766.786</b>	<b>43.316.537</b>	<b>2.502.203</b>	<b>45.818.739</b>	<b>-14.190.570</b>	<b>6.138.618</b>
23	0	SUELDO BASICO DE CARGOS	011	1.241.131	1.359.567	-	1.359.567	-118.436	
23	0	INCREMENTO POR MAYOR HORARIO PERM	012	193.923	136.235	-	136.235		57.687
23	0	SUELDO BASICO DE FUNCIONES CONTRA	021	312.777	75.331	-	75.331		237.446
23	0	INCREMENTO POR MAYOR HORARIO PERM	022	16.010	3.767	-	3.767		12.243
23	0	COMPENSACIONES	042	-	36.393	-	36.393	-36.393	
23	0	SUELDO ANUAL COMPLEMENTARIO	059	150.346	121.916	-	121.916		28.430
23	0	CONTRIBUCIONES POR ASISTENCIA M?D	064	97.116	32.100	42.527	74.627		22.489
23	0	HOGAR CONSTITUIDO	072	231.999	212.096	-	212.096		19.903
23	0	PRESTACIONES POR HIJO	074	128.455	138.907	-	138.907	-10.452	
23	0	PRESTACIONES POR SALARIO VACACION	078	127.250	138.996	-	138.996	-11.745	
23	0	APORTE PATRONAL SISTEMA SEG.SOCIA	081	314.872	264.833	25.223	290.056		24.816
23	0	OTROS APORTES PATRONALES SOBRE RE	082	2.743	16.037	1.529	17.566	-14.823	
	<b>0</b>			<b>2.816.622</b>	<b>2.536.178</b>	<b>69.279</b>	<b>2.605.457</b>	<b>-191.849</b>	<b>403.014</b>
23	1	OTROS BIENES DE CONSUMO	199	20.692	929	-	929		19.763
	<b>1</b>			<b>20.692</b>	<b>929</b>	<b>-</b>	<b>929</b>	<b>-</b>	<b>19.763</b>
23	2	VIATICOS	234	-	2.778	-	2.778	-2.778	
23	2	PRIMAS OTROS GAST.SEGURO EN EL PA	264	14.014	19.759	1.883	21.642	-7.628	
23	2	OTROS SERVICIOS TECNICOS	289	-	-	-	-		-
23	2	OTROS SERVICIOS NO PERSONALES	299	11.867	-	-	-		11.867
	<b>2</b>			<b>25.881</b>	<b>22.537</b>	<b>1.883</b>	<b>24.420</b>	<b>-10.406</b>	<b>11.867</b>
<b>Total 24</b>				<b>2.863.195</b>	<b>2.559.644</b>	<b>71.162</b>	<b>2.630.806</b>	<b>-202.255</b>	<b>434.644</b>
24	0	SUELDO BASICO DE CARGOS	011	6.824.356	15.762.750	-	15.762.750	-8.938.394	
24	0	INCREMENTO POR MAYOR HORARIO PERM	012	901.195	1.866.507	-	1.866.507	-965.312	
24	0	SUELDO BASICO DE FUNCIONES CONTRA	021	17.228.260	26.828.959	-	26.828.959	-9.600.699	
24	0	INCREMENTO POR MAYOR HORARIO PERM	022	1.376.828	1.734.385	6	1.734.391	-357.563	
24	0	RETRIBUCIONES ZAFRALES	031	10.473.501	172.784	-	172.784		10.300.717
24	0	COMPENSACIONES	042	12.658.705	11.288.210	-	11,288.210		1,370.495
24	0	QUEBRANTOS DE CAJA	045	545.722	408.155	-	408.155		137.567
24	0	HORAS EXTRAS	058	3.276.716	4.662.392	-	4.662.392	-1.385.676	
24	0	SUELDO ANUAL COMPLEMENTARIO	059	4.200.962	5.166.124	-	5.166.124	-965.162	
24	0	CONTRIBUCIONES POR ASISTENCIA M?D	064	2.629.192	876.330	1.241.053	2.117.383		511.809
24	0	PRIMA POR MATRIMONIO	071	-	22.620	-	22.620	-22.620	
24	0	HOGAR CONSTITUIDO	072	5.273.425	6.578.942	-	6.578.942	-1.305.517	
24	0	PRIMA POR NACIMIENTO	073	5.485	38.932	8.156	47.088	-41.603	
24	0	PRESTACIONES POR HIJO	074	2.192.297	3.059.998	-	3.059.998	-867.701	
24	0	PRESTACIONES POR FALLECIMIENTO	075	68.238	-	-	-		68.238
24	0	PRESTACIONES POR SALARIO VACACION	078	2.426.732	4.049.770	2	4.049.773	-1.623.040	
24	0	APORTE PATRONAL SISTEMA SEG.SOCIA	081	9.197.248	-	-	-		9.197.248
24	0	OTROS APORTES PATRONALES SOBRE RE	082	91.972	-	-	-		91.972
	<b>0</b>			<b>79.370.834</b>	<b>82.516.858</b>	<b>1.249.217</b>	<b>83.766.076</b>	<b>-26.073.287</b>	<b>21.678.046</b>
24	1	ALIMENTOS PARA PERSONAS	111	-	-	85.893	85.893	-85.893	
24	1	OTROS PROD.ALIMENT.AGROP. Y FORES	119	77.138	-	-	-		77.138
24	1	HILADOS Y TELAS	121	35.590	1.260	-	1.260		34.330
24	1	PRENDAS DE VESTIR	122	255.149	29.472	-	29.472		225.677
24	1	COMBUSTIBLES DERIVADOS DEL PETROL	141	19.971.639	22.210.780	4.800.746	27.011.525	-7.039.886	
24	1	LUBRICANTES Y OTROS DERIV.DEL PET	151	738.892	465.388	646.375	1.111.762	-372.870	
24	1	PRODUCTOS MEDICINALES Y FARMACEUT	152	4.386	1.004	363	1.367		3.019
24	1	COMPUESTOS QUIMICOS, TINTAS Y PIN	154	380.872	252.059	88.572	340.630		40.242
24	1	PRODUCTOS PLASTICOS, ACRIL.Y SIMI	156	10.214	4.387	449	4.836		5.378
24	1	ARTICULOS DE CAUCHO	157	730.082	924.664	475.825	1.400.489	-670.407	
24	1	OTROS PROD.QUIMICOS Y DERIV.PETRO	159	16.090	13.703	13.601	27.304	-11.214	
24	1	PRODUCTOS DE VIDRIO	162	304.641	2.911	41.366	44.277		260.364
24	1	PRODUCTOS BASICOS DE HIERRO Y ACE	171	29.669	1.927	830	2.758		26.911
24	1	ACCESORIOS METALICOS	173	43.313	27.235	9.603	36.839		6.474
24	1	HERRAMIENTAS MENORES	176	50.113	4.217	-	4.217		45.896
24	1	UTILES DE OFICINA	191	24.663	17.765	1.195	18.961		5.702
24	1	ELEMENTOS DE LIMPIEZA Y DE ASEO	192	91.163	19.281	211	19.492		71.671
24	1	ARTICULOS Y ACCESORIOS ELECTRICOS	193	99.936	45.971	-	45.971		53.965

**\*\*\* INTENDENCIA de SALTO \*\*\***  
**RENDICION DE CUENTAS EJERCICIO 2015**

(Importes en pesos uruguayos corrientes)

<b>3.3.2- ESTADO N° 2 - EJECUCION A NIVEL DE OBJETO</b>									
Prog.	Rub.	Nombre	Objeto	Credito Ajustado	Ejecutado Pagado	Ejecutado	Total Ejecutado	Gastado en mas	Gastado en menos
24	1	REPUESTOS Y ACCESORIOS	198	4.428.968	1.606.592	772.742	2.379.335		2.049.633
24	1	OTROS BIENES DE CONSUMO	199	61.709	329.028	99.598	428.626	-366.917	
	<b>1</b>			<b>27.354.227</b>	<b>25.957.644</b>	<b>7.037.369</b>	<b>32.995.014</b>	<b>-8.547.187</b>	<b>2.906.400</b>
24	2	TELEFONO, TELEGRAFO Y SIMILARES	211	155.626	74.918	75.973	150.890		4.735
24	2	AGUA	212	142.527	80.175	36.406	116.581		25.946
24	2	ELECTRICIDAD	213	415.542	422.580	37.730	460.310	-44.768	
24	2	IMPRESIONES, REPRODUCC.Y ENCUADER	223	158.129	334.075	56.300	390.374	-232.246	
24	2	VIATICOS DENTRO DEL PAIS	234	24.312	22.399	3.673	26.072	-1.760	
24	2	VIATICOS FUERA DEL PAIS	235	267.017	-	-	-		267.017
24	2	PRIMAS OTROS GAST.SEGURO EN EL PA	264	530.693	2.445.829	426.348	2.872.177	-2.341.484	
24	2	COMISIONES BANCARIAS EN EL PAIS	266	13.713	-	-	-		13.713
24	2	DE AUTOMOTORES	273	2.579.744	352.712	453.946	806.657		1.773.086
24	2	OTROS SERV.MANT.REPAR.MEN. Y LIMP	279	365.467	204.619	230.090	434.710	-69.242	
24	2	OTROS SERVICIOS NO PERSONALES	299	155.126	31.092	8.615	39.708		115.419
	<b>2</b>			<b>4.807.896</b>	<b>3.968.399</b>	<b>1.329.081</b>	<b>5.297.479</b>	<b>-2.689.500</b>	<b>2.199.916</b>
24	3	OTRAS MAQUINAS Y EQUIPOS DE PRODUCC	319	-	-	12.164	12.164	-12.164	
24	3	EQUIPOS DE INFORMATICA Y OTROS	323	-	-	-	-		-
24	3	EQUIPOS ELECTRICOS DE USO DOMESTICO	325	-	-	7.541	7.541	-7.541	
24	3	OMNIBUS	351	2.401.669	-	-	-		2.401.669
24	3	OTROS VEHICULOS AUTOMOTORES	353	-	-	-	-		-
24	3	OTRAS CONSTRUCCIONES DE DOMINIO PUB	389	-	-	414.600	414.600	-414.600	
	<b>3</b>			<b>2.401.669</b>	<b>-</b>	<b>434.305</b>	<b>434.305</b>	<b>-434.305</b>	<b>2.401.669</b>
24	5	TRANSFERENCIAS POR CESE	576	1.545.206	609.336	-	609.336		935.869
	<b>5</b>			<b>1.545.206</b>	<b>609.336</b>	<b>-</b>	<b>609.336</b>	<b>-</b>	<b>935.869</b>
24	7	SENTENCIAS JUDICIALES	711	210.647	-	-	-		210.647
	<b>7</b>			<b>210.647</b>	<b>-</b>	<b>-</b>	<b>-</b>	<b>-</b>	<b>210.647</b>
<b>Total 24</b>				<b>115.690.479</b>	<b>113.052.237</b>	<b>10.049.972</b>	<b>123.102.210</b>	<b>-37.744.279</b>	<b>30.332.547</b>
25	0	SUELDO BASICO DE CARGOS	011	5.364.203	19.762.579	-	19.762.579	-14.398.376	
25	0	INCREMENTO POR MAYOR HORARIO PERM	012	1.037.535	2.988.173	-	2.988.173	-1.950.638	
25	0	SUELDO BASICO DE FUNCIONES CONTRA	021	20.289.728	14.525.825	25.191	14.551.016		5.738.712
25	0	INCREMENTO POR MAYOR HORARIO PERM	022	3.347.935	1.872.168	-	1.872.168		1.475.767
25	0	RETRIBUCIONES ZAFRALES	031	6.962.927	1.436.652	-	1.436.652		5.526.275
25	0	COMPENSACIONES	042	6.687.814	6.793.506	1	6.793.507	-105.693	
25	0	HORAS EXTRAS	058	6.162.522	3.945.708	-	3.945.708		2.216.814
25	0	SUELDO ANUAL COMPLEMENTARIO	059	3.699.470	4.132.809	9.007	4.141.816	-442.347	
25	0	CONTRIBUCIONES POR ASISTENCIA M?D	064	2.737.324	719.040	1.032.111	1.751.151		986.173
25	0	PRIMA POR MATRIMONIO	071	5.485	7.540	-	7.540	-2.055	
25	0	HOGAR CONSTITUIDO	072	5.844.602	5.531.905	-	5.531.905		312.696
25	0	PRIMA POR NACIMIENTO	073	42.395	38.312	-	38.312		4.083
25	0	PRESTACIONES POR HIJO	074	2.759.666	3.010.737	-	3.010.737	-251.071	
25	0	PRESTACIONES POR FALLECIMIENTO	075	8.901	-	-	-		8.901
25	0	PRESTACIONES POR SALARIO VACACION	078	2.514.826	2.841.929	27.086	2.869.016	-354.190	
25	0	APORTE PATRONAL SISTEMA SEG.SOCIA	081	7.752.278	7.960.386	944.870	8.905.256	-1.152.978	
25	0	OTROS APORTES PATRONALES SOBRE RE	082	75.422	482.053	57.269	539.322	-463.901	
	<b>0</b>			<b>75.293.033</b>	<b>76.049.322</b>	<b>2.095.535</b>	<b>78.144.858</b>	<b>-19.121.249</b>	<b>16.269.421</b>
25	1	ALIMENTO PARA PERSONAS	111	-	308	1.848	2.156	-2.156	
25	1	PRENDAS DE VESTIR	122	140.926	74.163	101.600	175.763	-34.837	
25	1	COMBUSTIBLE	141	-	470	-	470	-470	
25	1	PRODUCTOS PLASTICOS, ACRIL.Y SIMI	156	642.292	67.886	9.235	77.121		565.171
25	1	OTROS PROD.QUIMICOS Y DERIV.PETRO	159	27.880	4.222	-	4.222		23.657
25	1	PRODUCTOS BASICOS DE HIERRO Y ACERO	171	-	668	1.860	2.528	-2.528	
25	1	ACCESORIOS METALICOS	173	1.413	1.351	14.976	16.327	-14.914	
25	1	HERRAMIENTAS MENORES	176	1.483	673	-	673		810
25	1	ELEMENTOS DE LIMPIEZA Y DE ASEO	192	22.198	654	-	654		21.544
25	1	REPUESTOS Y ACCESORIOS	198	-	700	-	700	-700	
25	1	OTROS	199	-	3.559	40.653	44.212	-44.212	
	<b>1</b>			<b>836.192</b>	<b>154.654</b>	<b>170.172</b>	<b>324.826</b>	<b>-99.817</b>	<b>611.182</b>
25	2	TELEFONO, TELEGRAFO Y SIMILARES	211	138.732	31.893	47.918	79.811		58.921
25	2	AGUA	212	594.381	390.265	106.030	496.295		98.086
25	2	ELECTRICIDAD	213	435.688	517.108	16.319	533.427	-97.739	
25	2	IMPRESIONES, REPRODUCC.Y ENCUADER	223	13.171	-	2.200	2.200		10.971
25	2	VIATICOS DENTRO DEL PAIS	234	38.146	31.142	-	31.142		7.004

**\*\*\* INTENDENCIA de SALTO \*\*\***  
**RENDICION DE CUENTAS EJERCICIO 2015**

(Importes en pesos uruguayos corrientes)

<b>3.3.2- ESTADO N° 2 - EJECUCION A NIVEL DE OBJETO</b>									
Prog.	Rub.	Nombre	Objeto	Credito Ajustado	Ejecutado Pagado	Ejecutado	Total Ejecutado	Gastado en mas	Gastado en menos
25	2	PRIMAS OTROS GAST.SEGURO EN EL PA	264	586.980	593.869	70.553	664.422	-77.442	
25	2	OTROS SERV.MANT.REPAR.MEN. Y LIMP	279	11.867	-	-	-		11.867
25	2	SERVICIOS DE VIGILANCIA Y CUSTODI	291	765.448	-	-	-		765.448
25	2	OTROS SERVICIOS NO PERSONALES	299	2.959	6.300	1.600	7.900	-4.941	
	<b>2</b>			<b>2.587.372</b>	<b>1.570.577</b>	<b>244.620</b>	<b>1.815.197</b>	<b>-180.122</b>	<b>952.297</b>
25	3	OTRAS MAQUINARIAS Y EQUIPOS DE PROD	319	-	-	-	-		-
25	3	EQUIPOS DE COMUNICACIONES	358	-	-	-	-		-
	<b>3</b>			<b>-</b>	<b>-</b>	<b>-</b>	<b>-</b>	<b>-</b>	<b>-</b>
25	5	TRANSFERENCIAS POR CESE	576	452.622	458.924	-	458.924	-6.302	
	<b>5</b>			<b>452.622</b>	<b>458.924</b>	<b>-</b>	<b>458.924</b>	<b>-6.302</b>	<b>-</b>
<b>Total 25</b>				<b>79.169.219</b>	<b>78.233.477</b>	<b>2.510.327</b>	<b>80.743.805</b>	<b>-19.407.490</b>	<b>17.832.900</b>
26	0	SUELDO BASICO DE CARGOS	011	-	2.118.941	-	2.118.941	-2.118.941	
26	0	INCREMENTO POR MAYOR HORARIO PERM	012	-	268.513	-	268.513	-268.513	
26	0	SUELDO BASICO DE FUNCIONES CONTRA	021	1.654.777	2.769.487	-	2.769.487	-1.114.710	
26	0	INCREMENTO POR MAYOR HORARIO PERM	022	440.303	94.075	-	94.075		346.227
26	0	RETRIBUCIONES ZAFRALES	031	262.567	-	-	-		262.567
26	0	COMPENSACIONES	042	-	84.737	-	84.737	-84.737	
26	0	HORAS EXTRAS	058	24.128	30.131	-	30.131	-6.003	
26	0	SUELDO ANUAL COMPLEMENTARIO	059	200.909	473.874	-	473.874	-272.965	
26	0	CONTRIBUCIONES POR ASISTENCIA M?D	064	118.595	91.485	119.244	210.729	-92.134	
26	0	HOGAR CONSTITUIDO	072	280.594	625.022	-	625.022	-344.428	
26	0	PRIMA POR NACIMIENTO	073	21.985	7.891	-	7.891		14.094
26	0	PRESTACIONES POR HIJO	074	61.709	304.863	-	304.863	-243.155	
26	0	PRESTACIONES POR SALARIO VACACION	078	171.845	310.173	-	310.173	-138.327	
26	0	APORTE PATRONAL SISTEMA SEG.SOCIA	081	417.605	806.939	91.843	898.782	-481.177	
26	0	OTROS APORTES PATRONALES SOBRE RE	082	4.114	48.870	5.567	54.437	-50.323	
	<b>0</b>			<b>3.659.131</b>	<b>8.035.001</b>	<b>216.654</b>	<b>8.251.655</b>	<b>-5.215.413</b>	<b>622.888</b>
26	1	PRENDAS DE VESTIR	122	2.967	-	-	-		2.967
26	1	PRODUCTOS MEDICINALES Y FARMACEUT	152	14.834	-	-	-		14.834
26	1	MATERIALES DE CONSTRUCCION	163	470.246	-	-	-		470.246
26	1	PRODUCTOS BASICOS DE HIERRO Y ACE	171	264.050	-	-	-		264.050
26	1	HERRAMIENTAS MENORES	176	1.483	-	-	-		1.483
26	1	UTILES DE OFICINA	191	5.934	-	-	-		5.934
26	1	REPUESTOS Y ACCESORIOS	198	1.483	-	-	-		1.483
26	1	OTROS BIENES DE CONSUMO	199	8.830	2.091	-	2.091		6.739
	<b>1</b>			<b>769.827</b>	<b>2.091</b>	<b>-</b>	<b>2.091</b>	<b>-</b>	<b>767.736</b>
26	2	TELEFONO, TELEGRAFO Y SIMILARES	211	4.450	-	-	-		4.450
26	2	IMPRESIONES, EREPRODUCCIONES Y ENCU	223	-	1.550	10.940	12.490	-12.490	
26	2	PASAJES DENTRO DEL PAIS	231	-	5.298	-	5.298	-5.298	
26	2	VIATICOS DENTRO DEL PAIS	234	7.170	11.300	-	11.300	-4.130	
26	2	PRIMAS OTROS GAST.SEGURO EN EL PA	264	186.015	60.206	6.858	67.064		118.951
26	2	OTROS	299	-	-	11.356	11.356	-11.356	
	<b>2</b>			<b>197.635</b>	<b>78.354</b>	<b>29.154</b>	<b>107.508</b>	<b>-33.274</b>	<b>123.401</b>
26	5	TRANSFERENCIAS POR CESE	576	-	-	-	-		-
	<b>5</b>			<b>-</b>	<b>-</b>	<b>-</b>	<b>-</b>	<b>-</b>	<b>-</b>
<b>Total 26</b>				<b>4.626.593</b>	<b>8.115.446</b>	<b>245.808</b>	<b>8.361.254</b>	<b>-5.248.687</b>	<b>1.514.025</b>
27	0	SUELDO BASICO DE CARGOS	011	321.367	338.448	-	338.448	-17.081	
27	0	INCREMENTO POR MAYOR HORARIO PERM	012	61.702	33.227	-	33.227		28.475
27	0	SUELDO BASICO DE FUNCIONES CONTRA	021	-	2.225.574	12.390	2.237.964	-2.237.964	
27	0	INCREMENTO POR MAYOR HORARIO PERM	022	-	177.162	-	177.162	-177.162	
27	0	RETRIBUCIONES ZAFRALES	031	2.166.717	48.628	-	48.628		2.118.089
27	0	COMPENSACIONES	042	-	14.720	-	14.720	-14.720	
27	0	HORAS EXTRAS	058	-	6.381	-	6.381	-6.381	
27	0	SUELDO ANUAL COMPLEMENTARIO	059	209.606	222.524	903	223.428	-13.821	
27	0	CONTRIBUCIONES POR ASISTENCIA M?D	064	172.283	19.260	54.885	74.145		98.138
27	0	HOGAR CONSTITUIDO	072	227.257	357.216	-	357.216	-129.959	
27	0	PRESTACIONES POR HIJO	074	174.442	197.225	-	197.225	-22.783	
27	0	PRESTACIONES POR SALARIO VACACION	078	163.723	164.419	9.813	174.232	-10.509	
27	0	APORTE PATRONAL SISTEMA SEG.SOCIA	081	439.208	451.637	51.787	503.424	-64.216	
27	0	OTROS APORTES PATRONALES SOBRE RE	082	4.114	27.349	3.139	30.488	-26.374	
	<b>0</b>			<b>3.940.419</b>	<b>4.283.770</b>	<b>132.917</b>	<b>4.416.688</b>	<b>-2.720.970</b>	<b>2.244.702</b>
27	1	ALIMENTOS PARA PERSONAS	111	286.245	50.876	17.169	68.044		218.201

**\*\*\* INTENDENCIA de SALTO \*\*\***  
**RENDICION DE CUENTAS EJERCICIO 2015**

(Importes en pesos uruguayos corrientes)

<b>3.3.2- ESTADO Nº 2 - EJECUCION A NIVEL DE OBJETO</b>									
Prog.	Rub.	Nombre	Objeto	Credito Ajustado	Ejecutado Pagado	Ejecutado	Total Ejecutado	Gastado en mas	Gastado en menos
27	1	MATERIAS PRIMAS AGROP. Y FORESTAL	115	14.834	-	-	-		14.834
27	1	HILADOS Y TELAS	121	137.959	-	-	-		137.959
27	1	PRENDAS DE VESTIR	122	65.271	-	-	-		65.271
27	1	PAPELES DE OFICINA	131	11.693	3.733	1.345	5.078		6.616
27	1	PRODUCTOS DE ARTES GRAFICAS	134	301.595	60.335	79.017	139.352		162.243
27	1	COMBUSTIBLES DERIVADOS DEL PETROL	141	126.091	-	-	-		126.091
27	1	SUPERGAS	143	8.901	-	-	-		8.901
27	1	COMPUESTOS QUIMICOS, TINTAS Y PIN	154	11.867	183	-	183		11.684
27	1	PRODUCTOS PLASTICOS, ACRIL.Y SIMI	156	20.768	1.647	18	1.665		19.103
27	1	PRODUCTOS DE VIDRIO	162	13.351	-	-	-		13.351
27	1	UTILES DE OFICINA	191	64.807	13.676	28.801	42.477		22.330
27	1	ARTICULOS Y ACCESORIOS ELECTRICOS	193	17.801	-	225	225		17.576
27	1	OTROS BIENES DE CONSUMO	199	328.783	34.290	25.369	59.659		269.124
<b>1</b>				<b>1.409.966</b>	<b>164.740</b>	<b>151.944</b>	<b>316.683</b>	<b>-</b>	<b>1.093.284</b>
27	2	TELEFONO, TELEGRAFO Y SIMILARES	211	75.412	3.541	4.127	7.668		67.744
27	2	PUBLICIDAD	221	4.775.024	2.135.088	3.258.557	5.393.645	-618.621	
27	2	IMPRESIONES, REPRODUCC.Y ENCUADER	223	357.618	48.074	42.221	90.295		267.323
27	2	PASAJES DENTRO DEL PAIS	231	2.570.723	5.028	-	5.028		2.565.695
27	2	VIATICOS DENTRO DEL PAIS	234	20.759	64.655	4.051	68.707	-47.948	
27	2	VIATICOS FUERA DEL PAIS	235	1.483	2.588	-	2.588	-1.104	
27	2	CORRESPOND. ENCOMIENDAS EN EL PAI	247	11.867	125	119	244		11.623
27	2	OTROS ARRENDAMIENTOS	259	34.119	-	-	-		34.119
27	2	PRIMAS OTROS GAST.SEGURO EN EL PA	264	34.172	33.694	3.867	37.561	-3.389	
27	2	DE LIMPIEZA, ASEO Y FUMIGACION	278	5.934	-	-	-		5.934
27	2	OTROS SERV.MANT.REPAR.MEN. Y LIMP	279	10.141	7.214	-	7.214		2.927
27	2	OTROS SERV.TECNIVOS,PROF.Y ARTIST	289	455.041	18.000	182.196	200.196		254.845
27	2	OTROS SERVICIOS NO PERSONALES	299	3.674.094	173.560	131.853	305.413		3.368.680
<b>2</b>				<b>12.026.387</b>	<b>2.491.567</b>	<b>3.626.991</b>	<b>6.118.559</b>	<b>-671.062</b>	<b>6.578.890</b>
27	3	EQUIPOS DE INFORMATICA	323	146.859	38.790	10.626	49.416		97.443
27	3	EQUIPOS AUDIOVISUALES, FOTOGRAFICOS	341	-	2.412	-	2.412	-2.412	
<b>3</b>				<b>146.859</b>	<b>41.202</b>	<b>10.626</b>	<b>51.828</b>	<b>-2.412</b>	<b>97.443</b>
27	5	TRANSF.CAPITAL A OTRAS INST.S/F L	569	84.402	-	2.846	2.846		81.556
27	5	TRANSFERENCIAS POR CESE	576	-	-	-	-		-
<b>5</b>				<b>84.402</b>	<b>-</b>	<b>2.846</b>	<b>2.846</b>	<b>-</b>	<b>81.556</b>
<b>Total 27</b>				<b>17.608.033</b>	<b>6.981.279</b>	<b>3.925.324</b>	<b>10.906.604</b>	<b>-3.394.444</b>	<b>10.095.875</b>
28	0	SUELDO BASICO DE CARGOS	011	775.224	1.390.431	-	1.390.431	-615.207	
28	0	INCREMENTO POR MAYOR HORARIO PERM	012	72.039	63.864	-	63.864		8.175
28	0	SUELDO BASICO DE FUNCIONES CONTRA	021	1.106.709	1.009.298	-	1.009.298		97.411
28	0	INCREMENTO POR MAYOR HORARIO PERM	022	179.319	95.537	-	95.537		83.782
28	0	RETRIBUCIONES ZAFRALES	031	268.807	86.960	-	86.960		181.847
28	0	COMPENSACIONES	042	-	43.005	-	43.005	-43.005	
28	0	HORAS EXTRAS	058	-	5.302	-	5.302	-5.302	
28	0	SUELDO ANUAL COMPLEMENTARIO	059	203.535	225.357	-	225.357	-21.822	
28	0	CONTRIBUCIONES POR ASISTENCIA M?D	064	145.847	49.755	69.141	118.896		26.951
28	0	HOGAR CONSTITUIDO	072	349.566	282.048	-	282.048		67.518
28	0	PRIMA POR NACIMIENTO	073	-	7.891	-	7.891	-7.891	
28	0	PRESTACIONES POR HIJO	074	144.690	159.567	-	159.567	-14.877	
28	0	PRESTACIONES POR SALARIO VACACION	078	179.196	167.858	-	167.858		11.338
28	0	APORTE PATRONAL SISTEMA SEG.SOCIA	081	429.156	432.411	51.959	484.370	-55.214	
28	0	OTROS APORTES PATRONALES SOBRE RE	082	4.114	26.186	3.149	29.335	-25.221	
<b>0</b>				<b>3.858.202</b>	<b>4.045.470</b>	<b>124.249</b>	<b>4.169.719</b>	<b>-788.539</b>	<b>477.022</b>
28	1	COMBUSTIBLES DERIVADOS DEL PETROL	141	4.450	-	-	-		4.450
28	1	OTROS BIENES DE CONSUMO	199	10.384	-	-	-		10.384
<b>1</b>				<b>14.834</b>	<b>-</b>	<b>-</b>	<b>-</b>	<b>-</b>	<b>14.834</b>
28	2	IMPRESIONES, REPRODUCC.Y ENCUADER	223	17.801	2.440	-	2.440		15.361
28	2	VIATICOS DENTRO DEL PAIS	234	49.840	10.162	-	10.162		39.678
28	2	PRIMAS OTROS GAST.SEGURO EN EL PA	264	29.858	32.262	3.880	36.142	-6.284	
28	2	OTROS SERV.TECNIVOS,PROF.Y ARTIST	289	17.827	-	195.200	195.200	-177.373	
28	2	OTROS SERVICIOS NO PERSONALES	299	4.114	61.000	-	61.000	-56.886	
<b>2</b>				<b>119.440</b>	<b>105.864</b>	<b>199.080</b>	<b>304.944</b>	<b>-240.543</b>	<b>55.039</b>
28	3	EQUIPOS ELECTRICOS DE USO DOMESTICO	325	-	-	-	-		-
28	3	MOBILIARIO DE OFICINA	326	45.986	-	-	-		45.986

**\*\*\* INTENDENCIA de SALTO \*\*\***  
**RENDICION DE CUENTAS EJERCICIO 2015**

(Importes en pesos uruguayos corrientes)

<b>3.3.2- ESTADO N° 2 - EJECUCION A NIVEL DE OBJETO</b>									
Prog.	Rub.	Nombre	Objeto	Credito Ajustado	Ejecutado Pagado	Ejecutado	Total Ejecutado	Gastado en mas	Gastado en menos
<b>3</b>				<b>45.986</b>	<b>-</b>	<b>-</b>	<b>-</b>	<b>-</b>	<b>45.986</b>
<b>Total 28</b>				<b>4.038.462</b>	<b>4.151.334</b>	<b>323.329</b>	<b>4.474.663</b>	<b>-1.029.082</b>	<b>592.881</b>
29	0	SUELDO BASICO DE CARGOS	11	328.131	1.055.222	3.743	1.058.965	-730.835	
29	0	INCREMENTO POR MAYOR HORARIO PERM	12	58.966	111.379	-	111.379	-52.413	
29	0	SUELDO BASICO DE FUNCIONES CONTRA	21	-	1.266.229	-	1.266.229	-1.266.229	
29	0	INCREMENTO POR MAYOR HORARIO PERM	22	-	84.727	-	84.727	-84.727	
29	0	RETRIBUCIONES ZAFRALES	31	1.050.266	-	-	-		1.050.266
29	0	COMPENSACIONES	42	-	120.158	-	120.158	-120.158	
29	0	HORAS EXTRAS	58	25.218	-	-	-		25.218
29	0	SUELDO ANUAL COMPLEMENTARIO	59	117.675	204.270	12.318	216.588	-98.913	
29	0	CONTRIBUCIONES POR ASISTENCIA M?D	64	94.711	46.545	93.231	139.776	-45.065	
29	0	HOGAR CONSTITUIDO	72	165.957	406.789	-	406.789	-240.832	
29	0	PRIMA POR NACIMIENTO	73	5.934	-	-	-		5.934
29	0	PRESTACIONES POR HIJO	74	46.624	165.534	-	165.534	-118.910	
29	0	PRESTACIONES POR SALARIO VACACION	78	91.877	186.321	19.990	206.311	-114.434	
29	0	APORTE PATRONAL SISTEMA SEG.SOCIA	81	243.772	468.895	30.985	499.880	-256.108	
29	0	OTROS APORTES PATRONALES SOBRE RE	82	2.743	28.392	1.878	30.270	-27.527	
<b>0</b>				<b>2.231.874</b>	<b>4.144.461</b>	<b>162.145</b>	<b>4.306.606</b>	<b>-3.156.151</b>	<b>1.081.418</b>
29	1	UTILES DE OFICINA	191	1.483	-	-	-		1.483
29	1	ARTICULOS Y ACCESORIOS ELECTRICOS	193	4.450	-	-	-		4.450
29	1	OTROS	199	-	-	-	-		-
<b>1</b>				<b>5.933</b>	<b>-</b>	<b>-</b>	<b>-</b>	<b>-</b>	<b>5.933</b>
29	2	AGUA	212	-	6.520	1.910	8.430	-8.430	
29	2	ELECTRICIDAD	213	276.832	191.828	11.637	203.465		73.367
29	2	VIATICOS DENTRO DEL PAIS	234	126.810	7.811	1.719	9.530		117.280
29	2	PRIMAS OTROS GAST.SEGURO EN EL PA	264	125.613	38.137	2.314	40.451		85.162
29	2	OTROS SERV.MANT.REPAR.MEN. Y LIMP	279	10.384	-	-	-		10.384
29	2	OTROS	299	-	930	7.260	8.190	-8.190	
<b>2</b>				<b>539.639</b>	<b>245.226</b>	<b>24.840</b>	<b>270.066</b>	<b>-16.620</b>	<b>286.193</b>
29	5	TRANSF DE CAPITAL A OTRAS INSTITUCI	569	-	5.650	2.000	7.650	-7.650	
29	5	TRANSFERENCIAS POR CESE	576	133.508	19.338	-	19.338		114.170
<b>5</b>				<b>133.508</b>	<b>24.988</b>	<b>2.000</b>	<b>26.988</b>	<b>-7.650</b>	<b>114.170</b>
<b>Total 29</b>				<b>2.910.954</b>	<b>4.414.675</b>	<b>188.985</b>	<b>4.603.660</b>	<b>-3.180.421</b>	<b>1.487.714</b>
30	0	SUELDO BASICO DE CARGOS	011	-	222.222	-	222.222	-222.222	
30	0	INCREMENTO POR MAYOR HORARIO PERM	012	-	4.224	-	4.224	-4.224	
30	0	SUELDO BASICO DE FUNCIONES CONTRA	021	1.210.710	1.285.948	-	1.285.948	-75.238	
30	0	INCREMENTO POR MAYOR HORARIO PERM	022	107.602	13.771	-	13.771		93.831
30	0	RETRIBUCIONES ZAFRALES	031	356.023	-	-	-		356.023
30	0	COMPENSACIONES	042	-	5.682	-	5.682	-5.682	
30	0	HORAS EXTRAS	058	670.509	-	-	-		670.509
30	0	SUELDO ANUAL COMPLEMENTARIO	059	143.101	128.687	-	128.687		14.414
30	0	CONTRIBUCIONES POR ASISTENCIA M?D	064	120.952	35.310	61.628	96.938		24.014
30	0	HOGAR CONSTITUIDO	072	293.055	166.107	-	166.107		126.948
30	0	PRIMA POR NACIMIENTO	073	8.284	7.540	-	7.540		744
30	0	PRESTACIONES POR HIJO	074	132.842	53.154	-	53.154		79.688
30	0	PRESTACIONES POR SALARIO VACACION	078	116.510	164.861	-	164.861	-48.352	
30	0	APORTE PATRONAL SISTEMA SEG.SOCIA	081	297.447	291.274	27.266	318.540	-21.093	
30	0	OTROS APORTES PATRONALES SOBRE RE	082	2.743	17.638	1.653	19.291	-16.548	
<b>0</b>				<b>3.459.778</b>	<b>2.396.418</b>	<b>90.547</b>	<b>2.486.965</b>	<b>-393.359</b>	<b>1.366.171</b>
30	1	ALIMENTOS PARA PERSONAS	111	56.370	860	-	860		55.510
30	1	OTROS PROD.ALIMENT.AGROP. Y FORES	119	5.928	72	-	72		5.856
30	1	PRENDAS DE VESTIR	122	10.384	-	-	-		10.384
30	1	PRODUCTOS PLASTICOS, ACRIL.Y SIMI	156	4.114	1.110	3.260	4.370	-256	
30	1	UTILES DE OFICINA	191	7.195	2.590	-	2.590		4.605
30	1	ARTICULOS EDUC.,CULT. DEPORT. Y R	195	51.920	3.540	6.910	10.450		41.470
30	1	OTROS	199	-	9.844	-	9.844	-9.844	
<b>1</b>				<b>135.911</b>	<b>18.016</b>	<b>10.170</b>	<b>28.186</b>	<b>-10.100</b>	<b>117.825</b>
30	2	TELEFONO, TELEGRAFO Y SIMILARES	211	119.606	29.377	32.553	61.930		57.675
30	2	AGUA	212	43.187	75.526	4.436	79.962	-36.775	
30	2	ELECTRICIDAD	213	15.786	33.863	3.044	36.907	-21.121	
30	2	PUBLICIDAD	221	37.086	-	-	-		37.086
30	2	IMPRESIONES, REPRODUCC.Y ENCUADER	223	47.470	-	-	-		47.470

**\*\*\* INTENDENCIA de SALTO \*\*\***  
**RENDICION DE CUENTAS EJERCICIO 2015**

(Importes en pesos uruguayos corrientes)

<b>3.3.2- ESTADO N° 2 - EJECUCION A NIVEL DE OBJETO</b>									
Prog.	Rub.	Nombre	Objeto	Credito Ajustado	Ejecutado Pagado	Ejecutado	Total Ejecutado	Gastado en mas	Gastado en menos
30	2	PASAJES DENTRO DEL PAIS	231	83.961	25.976	28.555	54.531		29.430
30	2	VIATICOS DENTRO DEL PAIS	234	103.792	8.424	-	8.424		95.368
30	2	VIATICOS FUERA DEL PAIS	235	2.967	2.425	-	2.425		542
30	2	PRIMAS OTROS GAST.SEGURO EN EL PA	264	24.169	21.728	2.036	23.764		405
30	2	DE LIMPIEZA, ASEO Y FUMIGACION	278	16.318	-	-	-		16.318
30	2	OTROS SERV.MANT.REPAR.MEN. Y LIMP	279	1.483	-	-	-		1.483
30	2	OTROS SERV.TECNIVOS,PROF.Y ARTIST	289	92.817	-	25.960	25.960		66.857
30	2	OTROS SERVICIOS NO PERSONALES	299	198.852	110.629	146.702	257.331	-58.479	
	<b>2</b>			<b>787.494</b>	<b>307.948</b>	<b>243.286</b>	<b>551.234</b>	<b>-116.375</b>	<b>352.634</b>
30	3	MOBILIARIO DE OFICINA	326	10.384	-	-	-		10.384
30	3	OTRAS MAQUINAS	329	91.972	-	-	-		91.972
	<b>3</b>			<b>102.356</b>	-	-	-	-	<b>102.356</b>
<b>Total 30</b>				<b>4.485.539</b>	<b>2.722.382</b>	<b>344.003</b>	<b>3.066.385</b>	<b>-519.834</b>	<b>1.938.986</b>
31	0	SUELDO BASICO DE CARGOS	011	2.312.779	6.532.779	-	6.532.779	-4.220.000	
31	0	INCREMENTO POR MAYOR HORARIO PERM	012	149.657	374.060	-	374.060	-224.404	
31	0	SUELDO BASICO DE FUNCIONES CONTRA	021	9.581.359	7.729.834	-	7.729.834		1.851.524
31	0	INCREMENTO POR MAYOR HORARIO PERM	022	1.030.617	275.611	-	275.611		755.006
31	0	RETRIBUCIONES ZAFRALES	031	511.495	3.948.600	41.299	3.989.899	-3.478.404	
31	0	COMPENSACIONES	042	-	250.795	-	250.795	-250.795	
31	0	HORAS EXTRAS	058	105.590	1.355.928	-	1.355.928	-1.250.338	
31	0	SUELDO ANUAL COMPLEMENTARIO	059	1.133.564	1.523.874	-	1.523.874	-390.310	
31	0	CONTRIBUCIONES POR ASISTENCIA M?D	064	1.047.993	258.405	384.959	643.364		404.629
31	0	PRIMA POR MATRIMONIO	071	-	13.613	-	13.613	-13.613	
31	0	HOGAR CONSTITUIDO	072	1.694.704	2.419.082	-	2.419.082	-724.377	
31	0	PRIMA POR NACIMIENTO	073	8.228	30.511	-	30.511	-22.283	
31	0	PRESTACIONES POR HIJO	074	792.109	942.041	-	942.041	-149.932	
31	0	PRESTACIONES POR FALLECIMIENTO	075	-	-	-	-		-
31	0	PRESTACIONES POR SALARIO VACACION	078	906.106	1.279.689	-	1.279.689	-373.583	
31	0	APORTE PATRONAL SISTEMA SEG.SOCIA	081	2.385.061	3.169.058	337.522	3.506.580	-1.121.519	
31	0	OTROS APORTES PATRONALES SOBRE RE	082	23.312	191.894	20.458	212.352	-189.040	
	<b>0</b>			<b>21.682.574</b>	<b>30.295.774</b>	<b>784.238</b>	<b>31.080.012</b>	<b>-12.408.598</b>	<b>3.011.159</b>
31	1	ALIMENTOS PARA PERSONAS	111	16.047	3.699	308	4.007		12.039
31	1	MATERIAS PRIMAS AGROP. Y FORESTAL	115	1.483	-	-	-		1.483
31	1	PRENDAS DE VESTIR	122	20.768	-	23.464	23.464	-2.696	
31	1	PAPELES DE OFICINA	131	1.377	540	764	1.304		73
31	1	COMBUSTIBLES DERIVADOS DEL PETROL	141	10.161	4.227	2.100	6.327		3.834
31	1	COMPUESTOS QUIMICOS, TINTAS Y PIN	154	15.500	15.115	34.050	49.165	-33.665	
31	1	PRODUCTOS PLASTICOS, ACRIL.Y SIMI	156	8.868	849	2.335	3.184		5.684
31	1	HERRAMIENTAS MENORES	176	8.610	16.286	17.440	33.726	-25.116	
31	1	UTILES DE OFICINA	191	2.902	1.371	-	1.371		1.531
31	1	ELEMENTOS DE LIMPIEZA Y DE ASEO	192	191.021	37.550	63.695	101.245		89.776
31	1	ARTICULOS EDUC.,CULT. DEPORT. Y R	195	76.444	33.444	5.380	38.824		37.620
31	1	OTROS BIENES DE CONSUMO	199	15.114	36.135	66.018	102.153	-87.039	
	<b>1</b>			<b>368.295</b>	<b>149.216</b>	<b>215.554</b>	<b>364.770</b>	<b>-148.516</b>	<b>152.040</b>
31	2	TELEFONO, TELEGRAFOS Y SIMILARES	211	-	32.268	46.853	79.121	-79.121	
31	2	AGUA	212	4.114	35.726	18.013	53.739	-49.625	
31	2	ELECTRICIDAD	213	214.765	560.448	38.565	599.013	-384.248	
31	2	IMPRESIONES	223	-	290	-	290	-290	
31	2	PASAJES DENTRO DEL PAIS	231	35.141	8.430	250	8.680		26.461
31	2	VIATICOS DENTRO DEL PAIS	234	28.090	41.837	627	42.464	-14.374	
31	2	VIATICVOS FUERA DEL PAIS	235	-	-	-	-		-
31	2	ARRENDAMIENTO DE INMUEBLES	251	-	262.861	29.944	292.805	-292.805	
31	2	PRIMAS OTROS GAST.SEGURO EN EL PA	264	43.882	241.820	25.203	267.023	-223.141	
31	2	OTROS SERV.TECNIVOS,PROF.Y ARTIST	289	4.450	7.500	-	7.500	-3.050	
31	2	OTROS SERVICIOS NO PERSONALES	299	36.529	55.257	73.550	128.807	-92.278	
	<b>2</b>			<b>366.971</b>	<b>1.246.437</b>	<b>233.005</b>	<b>1.479.442</b>	<b>-1.138.932</b>	<b>26.461</b>
31	3	OTRASMAQUINARIAS Y EQUIPOS DE PRODU	319	-	-	-	-		-
31	3	EQUIPOS ELECTICOS DE USO DOMESTIC	325	4.450	-	-	-		4.450
31	3	MOBILIARIO DE OFICINA	326	-	-	-	-		-
	<b>3</b>			<b>4.450</b>	-	-	-	-	<b>4.450</b>
31	5	TRANSF.CAPITAL A OTRAS INST.S/F L	569	37.025	70.633	47.457	118.090	-81.065	
31	5	TRANSFERENCIA POR CESE	576	-	-	-	-		-

**\*\*\* INTENDENCIA de SALTO \*\*\***  
**RENDICION DE CUENTAS EJERCICIO 2015**

(Importes en pesos uruguayos corrientes)

<b>3.3.2- ESTADO Nº 2 - EJECUCION A NIVEL DE OBJETO</b>									
Prog.	Rub.	Nombre	Objeto	Credito Ajustado	Ejecutado Pagado	Ejecutado	Total Ejecutado	Gastado en mas	Gastado en menos
5				37.025	70.633	47.457	118.090	-81.065	-
<b>Total 31</b>				<b>22.459.315</b>	<b>31.762.060</b>	<b>1.280.254</b>	<b>33.042.314</b>	<b>-13.777.111</b>	<b>3.194.110</b>
32	0	SUELDO BASICO DE CARGOS	011	7.548.165	24.715.724	336.177	25.051.901	-17.503.736	
32	0	INCREMENTO POR MAYOR HORARIO PERM	012	175.526	547.279	23.226	570.505	-394.978	
32	0	SUELDO BASICO DE FUNCIONES CONTRA	021	19.129.252	19.777.544	15.868	19.793.412	-664.160	
32	0	INCREMENTO POR MAYOR HORARIO PERM	022	1.162.135	445.289	-	445.289		716.846
32	0	RETRIBUCIONES ZAFRALES	031	1.898.787	104.178	5.736	109.914		1.788.873
32	0	COMPENSACIONES	042	1.042.665	2.295.197	-	2.295.197	-1.252.532	
32	0	QUEBRANTOS DE CAJA	045	83.372	121.828	-	121.828	-38.456	
32	0	HORAS EXTRAS	058	431.151	186.961	10.677	197.638		233.513
32	0	SUELDO ANUAL COMPLEMENTARIO	059	2.639.991	3.934.746	34.910	3.969.656	-1.329.665	
32	0	CONTRIBUCIONES POR ASISTENCIA M?D	064	2.304.094	844.230	1.249.767	2.093.997		210.097
32	0	PRIMA POR MATRIMONIO	071	5.934	-	-	-		5.934
32	0	HOGAR CONSTITUIDO	072	4.537.862	6.721.456	-	6.721.456	-2.183.594	
32	0	PRIMA POR NACIMIENTO	073	13.713	53.041	-	53.041	-39.328	
32	0	PRESTACIONES POR HIJO	074	2.088.568	3.101.651	-	3.101.651	-1.013.083	
32	0	SUBSIDIO POR FALLECIMIENTO	075	-	50.221	-	50.221	-50.221	
32	0	PRESTACIONES POR SALARIO VACACION	078	1.949.073	3.138.072	379.752	3.517.824	-1.568.751	
32	0	APORTE PATRONAL SISTEMA SEG.SOCIA	081	5.505.994	7.553.735	1.000.545	8.554.280	-3.048.286	
32	0	OTROS APORTES PATRONALES SOBRE RE	082	53.481	457.446	60.644	518.090	-464.609	
<b>0</b>				<b>50.569.763</b>	<b>74.048.598</b>	<b>3.117.302</b>	<b>77.165.900</b>	<b>-29.551.399</b>	<b>2.955.263</b>
32	1	ALIMENTOS PARA PERSONAS	111	63.038	92.383	31.733	124.116	-61.078	
32	1	OTROS PROD.ALIMENT.AGROP. Y FORES	119	139.087	-	12.540	12.540		126.547
32	1	PRENDAS DE VESTIR	122	32.635	4.670	8.961	13.631		19.004
32	1	PAPELES DE OFICINA	131	1.483	-	-	-		1.483
32	1	LIBROS, REVISTAS Y OTRAS PUBLICAC	135	1.483	-	-	-		1.483
32	1	COMBUSTIBLES DERIVADOS DEL PETROL	141	2.743	108.782	8.747	117.529	-114.786	
32	1	SUPERGAS	143	-	-	-	-		-
32	1	LUBRICANTES Y OTROS DERIV.DEL PET	151	4.339	3.506	-	3.506		833
32	1	COMPUESTOS QUIMICOS, TINTAS Y PIN	154	45.964	27.146	40.012	67.158	-21.193	
32	1	ABONOS, FERTILIZANTES, FUMIGANTES	155	26.702	2.005	630	2.635		24.067
32	1	PRODUCTOS PLASTICOS, ACRIL.Y SIMI	156	48.816	2.794	45.209	48.003		813
32	1	ARTICULOS DE CAUCHO	157	-	43.352	56.720	100.072	-100.072	
32	1	PRODUCTOS DE VIDRIO	162	2.967	-	-	-		2.967
32	1	MATERIALES DE CONSTRUCCION	163	510.124	23.968	30.715	54.683		455.441
32	1	PRODUCTOS BASICOS DE HIERRO Y ACE	171	45.253	1.275	129.792	131.067	-85.814	
32	1	ACCESORIOS METALICOS	173	2.878	22.680	15.065	37.745	-34.867	
32	1	ESTRUCTURAS METALICAS ACABADAS	174	11.867	-	-	-		11.867
32	1	HERRAMIENTAS MENORES	176	45.986	18.395	28.684	47.079	-1.093	
32	1	UTILES DE OFICINA	191	41.470	14.554	7.903	22.457		19.014
32	1	ARTICULOS Y ACCESORIOS ELECTRICOS	193	391.519	250.929	14.709	265.638		125.881
32	1	ARTICULOS EDUC.,CULT. DEPORT. Y R	195	13.351	495	-	495		12.856
32	1	UTILES DE COCINA Y COMEDOR	196	-	-	-	-		-
32	1	REPUESTOS Y ACCESORIOS	198	19.154	20.963	24.148	45.111	-25.957	
32	1	OTROS BIENES DE CONSUMO	199	118.887	107.825	35.202	143.027	-24.140	
<b>Total1</b>				<b>1.569.746</b>	<b>745.722</b>	<b>490.770</b>	<b>1.236.492</b>	<b>-469.000</b>	<b>802.256</b>
32	2	TELEFONO, TELEGRAFO Y SIMILARES	211	706.979	220.895	282.649	503.544		203.436
32	2	AGUA	212	824.111	980.891	201.203	1.182.094	-357.983	
32	2	ELECTRICIDAD	213	953.077	2.749.967	235.732	2.985.699	-2.032.622	
32	2	PUBLICIDAD	221	-	-	-	-		-
32	2	IMPRESIONES, REPRODUCC.Y ENCUADER	223	17.801	1.732	80	1.812		15.989
32	2	PASAJES DENTRO DEL PAIS	231	100.864	14.434	3.445	17.879		82.985
32	2	VIATICOS DENTRO DEL PAIS	234	110.837	77.948	15.470	93.418		17.419
32	2	CORRESPOND. ENCOMIENDAS EN EL PAI	247	20.686	3.277	3.040	6.317		14.369
32	2	DE INMUEBLES	251	-	-	10.000	10.000	-10.000	
32	2	PRIMAS OTROS GAST.SEGURO EN EL PA	264	384.192	563.560	74.712	638.272	-254.080	
32	2	DE LIMPIEZA, ASEO Y FUMIGACION	278	16.318	-	-	-		16.318
32	2	OTROS SERV.MANT.REPAR.MEN. Y LIMP	279	16.318	-	1.500	1.500		14.818
32	2	OTROS SERV.TECNIVOS,PROF.Y ARTIST	289	25.218	-	8.000	8.000		17.218
32	2	OTROS SERVICIOS NO PERSONALES	299	3.454.818	2.636.529	253.460	2.889.989		564.829
<b>2</b>				<b>6.631.219</b>	<b>7.249.233</b>	<b>1.089.291</b>	<b>8.338.524</b>	<b>-2.654.685</b>	<b>947.381</b>
32	3	OTROS MAQUINAS Y EQUIPOS DE PRODUCC	319	-	104.285	-	104.285	-104.285	

**\*\*\* INTENDENCIA de SALTO \*\*\***  
**RENDICION DE CUENTAS EJERCICIO 2015**

(Importes en pesos uruguayos corrientes)

<b>3.3.2- ESTADO Nº 2 - EJECUCION A NIVEL DE OBJETO</b>									
Prog.	Rub.	Nombre	Objeto	Credito Ajustado	Ejecutado Pagado	Ejecutado	Total Ejecutado	Gastado en mas	Gastado en menos
32	3	EQUIPOS DE INFORMATICA	323	35.602	7.740	10.951	18.691		16.911
32	3	EQUIPOS ELECTRICOS DE USO DOMESTICO	325	-	-	-	-		-
32	3	MOBILIARIO DE OFICINA	326	32.635	-	-	-		32.635
32	3	EQUIPOS AUDIOVISUALES DE FOTOGRAFIA	341	-	-	-	-		-
32	3	OTROS VEHICULOS, AUTOMOVILES	353	-	-	-	-		-
32	3	EQUIPOS DE COMUNICACIONES	358	-	-	-	-		-
<b>3</b>				<b>68.237</b>	<b>112.025</b>	<b>10.951</b>	<b>122.976</b>	<b>-104.285</b>	<b>49.546</b>
32	5	TRANSF.CAPITAL A OTRAS INST.S/F L	569	1.052.036	383.600	367.700	751.300		300.736
32	5	TRANSFERENCIAS POR CESE	576	818.566	715.348	25.111	740.459		78.107
<b>5</b>				<b>1.870.602</b>	<b>1.098.948</b>	<b>392.811</b>	<b>1.491.759</b>	<b>-</b>	<b>378.843</b>
<b>Total 32</b>				<b>60.709.567</b>	<b>83.254.526</b>	<b>5.101.125</b>	<b>88.355.651</b>	<b>-32.779.369</b>	<b>5.133.289</b>
80	0	SUELDO BASICO DE CARGOS	011	8.611.199	9.172.601	83.988	9.256.589	-645.390	
80	0	INCREMENTO POR MAYOR HORARIO PERMA	012	2.589.789	2.750.442	-	2.750.442	-160.653	
80	0	POR GASTOS DE REP.EN EL PAIS	015	12.710	-	-	-		12.710
80	0	SUELDO BASICO CONTRATADO	021	2.110.992	1.058.673	-	1.058.673		1.052.318
80	0	INCREMENTO POR MAYOR HORARIO	022	808.272	270.668	-	270.668		537.603
80	0	RETRIBUCIONES ZAFRALES	031	4.415.294	4.756.344	14.465	4.770.809	-355.516	
80	0	COMPENSACIONES	042	961.199	1.025.709	678	1.026.386	-65.187	
80	0	ANTIGUEDAD	044	-	-	-	-		-
80	0	QUEBRANTOS DE CAJA	045	21.838	18.000	-	18.000		3.838
80	0	HORAS EXTRAS	058	267.040	211.895	-	211.895		55.145
80	0	SUELDO ANUAL COMPLEMENTARIO	059	1.589.272	1.574.061	616	1.574.677		14.595
80	0	CONTRIBUCIONES POR ASISTENCIA M?DI	064	921.158	282.144	341.540	623.684		297.474
80	0	PRIMA POR MATRIMONIO	071	7.783	8.156	-	8.156	-373	
80	0	HOGAR CONSTITUIDO	072	2.545.681	2.245.034	4.496	2.249.529		296.152
80	0	PRIMA POR NACIMIENTO	073	7.100	-	-	-		7.100
80	0	PRESTACIONES POR HIJO	074	1.169.877	1.158.758	5	1.158.762		11.115
80	0	PRESTACIONES POR FALLECIMIENTO	075	-	-	-	-		-
80	0	PRESTACIONES POR SALARIO VACACIONA	078	1.280.882	1.450.963	66.523	1.517.486	-236.604	
80	0	APORTE PATRONAL SISTEMA SEG.SOCIAL	081	3.944.347	3.573.435	466.538	4.039.973	-95.626	
80	0	OTROS APORTES PATRONALES SOBRE RET	082	181.905	166.008	41.142	207.150	-25.245	
<b>0</b>				<b>31.446.338</b>	<b>29.722.891</b>	<b>1.019.991</b>	<b>30.742.879</b>	<b>-1.584.594</b>	<b>2.288.050</b>
80	1	ALIMENTOS PARA PERSONAS	111	278.218	146.816	56.672	203.488		74.731
80	1	OTROS PROD.ALIMENT.AGROP. Y FOREST	119	5.533	-	26.270	26.270	-20.737	
80	1	PRENDAS DE VESTIR	122	79.489	76.129	-	76.129		3.360
80	1	PAPELES DE OFICINA	131	16.962	15.977	-	15.977		985
80	1	PRODUCTOS DE PAPEL Y CARTON	132	783	-	1.168	1.168	-385	
80	1	PRODUCTOS DE ARTES GRAFICAS	134	373.816	43.028	116.174	159.202		214.614
80	1	LIBROS, REVISTAS Y OTRAS PUBLICACI	135	-	-	56.920	56.920	-56.920	
80	1	COMBUSTIBLES DERIVADOS DEL PETROLE	141	1.685.985	1.014.039	107.097	1.121.136		564.848
80	1	SUPERGAS	143	11.919	1.859	1.405	3.264		8.655
80	1	PRODUCTOS MEDICINALES Y FARMACEUTI	152	21.645	-	-	-		21.645
80	1	COMPUESTOS QUIMICOS, TINTAS Y PINT	154	64.819	-	-	-		64.819
80	1	ARTICULOS DE CAUCHO	157	4.238	776	-	776		3.462
80	1	OTROS PROD.QUIMICOS Y DERIV.PETROL	159	-	-	-	-		-
80	1	PRODUCTOS DE VIDRIO	162	-	-	-	-		-
80	1	MATERIALES DE CONSTRUCCION	163	1.016.774	-	-	-		1.016.774
80	1	ACCESORIOS METALICOS	173	1.303	352	-	352		951
80	1	HERRAMIENTAS MENORES	176	-	1.500	-	1.500	-1.500	
80	1	UTILES DE OFICINA	191	310.708	81.078	98.426	179.504		131.204
80	1	ELEMENTOS DE LIMPIEZA Y DE ASEO	192	13.642	7.930	5.425	13.355		287
80	1	ARTICULOS Y ACCESORIOS ELECTRICOS	193	31.674	31.279	4.509	35.788	-4.114	
80	1	UTILES DE COCINA Y COMEDOR	196	-	3.709	-	3.709	-3.709	
80	1	REPUESTOS Y ACCESORIOS	198	8.762	-	-	-		8.762
80	1	OTROS BIENES DE CONSUMO	199	109.069	72.348	49.483	121.831	-12.762	
<b>1</b>				<b>4.035.339</b>	<b>1.496.820</b>	<b>523.549</b>	<b>2.020.369</b>	<b>-100.127</b>	<b>2.115.097</b>
80	2	TELEFONO, TELEGRAFO Y SIMILARES	211	1.788.216	711.168	772.878	1.484.046		304.171
80	2	AGUA	212	101.541	5.260	1.701	6.961		94.580
80	2	ELECTRICIDAD	213	175.983	151.065	48.686	199.751	-23.768	
80	2	PUBLICIDAD	221	354.613	257.216	114.290	371.506	-16.893	
80	2	IMPRESIONES, REPRODUCC.Y ENCUADERN	223	104.607	29.889	33.992	63.881		40.726
80	2	PASAJES DENTRO DEL PAIS	231	1.268.190	541.467	300.427	841.894		426.296

**\*\*\* INTENDENCIA de SALTO \*\*\***  
**RENDICION DE CUENTAS EJERCICIO 2015**

(Importes en pesos uruguayos corrientes)

<b>3.3.2- ESTADO Nº 2 - EJECUCION A NIVEL DE OBJETO</b>									
Prog.	Rub.	Nombre	Objeto	Credito Ajustado	Ejecutado Pagado	Ejecutado	Total Ejecutado	Gastado en mas	Gastado en menos
80	2	PASAJES AL EXT. CONTRAT. EN EL PAIS	232	-	-	-	-	-	-
80	2	VIATICOS DENTRO DEL PAIS	234	703.930	169.839	4.241	174.080		529.849
80	2	VIATICOS FUERA DEL PAIS	235	154.775	96	-	96		154.679
80	2	CORRESPOND. ENCOMIENDAS EN EL PAIS	247	23.671	3.709	894	4.603		19.068
80	2	DE EQUIPOS DE TRANSPORTE Y SIMILAR	257	3.050	-	-	-		3.050
80	2	OTROS ARRENDAMIENTOS	259	57.046	-	-	-		57.046
80	2	OTROS TRIBUTOS, SEGUROS Y COMISION.	269	60.230	45.252	3.444	48.696		11.534
80	2	DE INMUEBLES E INSTALACIONES	271	-	19.764	-	19.764	-19.764	
80	2	DE AUTOMOTORES	273	110.578	-	3.492	3.492		107.086
80	2	OTROS SERV. MANT. REPAR. MEN. Y LIMP.	279	217.974	1.226	1.938	3.164		214.810
80	2	SERVICIOS PROFESIONALES Y TECNICOS	282	-	-	-	-		-
80	2	SERVICIOS DE CAPACITACION	284	-	-	-	-		-
80	2	SERVICIOS INFORMATICOS Y ANEXOS	285	237.863	17.717	7.434	25.151		212.712
80	2	OTROS SERV. TECNIVOS, PROF. Y ARTIST.	289	266.336	51.303	66.754	118.057		148.279
80	2	SERVICIOS DE ALIMENTACION	294	-	-	-	-		-
80	2	OTROS SERVICIOS NO PERSONALES	299	424.770	383.182	167.959	551.141	-126.371	
	<b>2</b>			<b>6.053.373</b>	<b>2.388.153</b>	<b>1.528.130</b>	<b>3.916.283</b>	<b>-186.796</b>	<b>2.323.886</b>
80	3	EQUIPOS DE TELEFONIA Y SIMILAR	322	-	-	-	-		-
80	3	EQUIPOS DE INFORMATICA	323	70.424	8.967	8.967	17.934		52.490
80	3	FOTOCOPIADORAS, ETC	324	-	-	-	-		-
80	3	EQUIPOS ELECTRICOS DE USO DOMESTICO	325	10.732	18.785	-	18.785	-8.053	
80	3	MOBILIARIO DE OFICINA	326	-	12.145	-	12.145	-12.145	
80	3	EQUIPOS AUDIOVIS., FOTOGRAF. Y SIMI	341	-	-	-	-		-
80	3	OTROS VEHICULOS AUTOMOVILES	353	-	-	-	-		-
	<b>3</b>			<b>81.156</b>	<b>39.897</b>	<b>8.967</b>	<b>48.864</b>	<b>-20.198</b>	<b>52.490</b>
80	5	TRANSFERENCIA POR CESE	576	628.878	241.324	-	241.324		387.554
	<b>5</b>			<b>628.878</b>	<b>241.324</b>	<b>-</b>	<b>241.324</b>	<b>-</b>	<b>387.554</b>
80	7	OTROS GASTOS	799	127.097	-	-	-		127.097
	<b>7</b>			<b>127.097</b>	<b>-</b>	<b>-</b>	<b>-</b>	<b>-</b>	<b>127.097</b>
<b>Total 80</b>				<b>42.372.181</b>	<b>33.889.085</b>	<b>3.080.637</b>	<b>36.969.719</b>	<b>-1.891.715</b>	<b>7.294.174</b>
<b>Total General</b>				<b>1.525.234.309</b>	<b>1.366.901.280</b>	<b>150.689.327</b>	<b>1.517.590.599</b>	<b>-389.605.067</b>	<b>397.248.777</b>

**\*\*\* INTENDENCIA de SALTO \*\*\***  
**RENDICION DE CUENTAS EJERCICIO 2015**

(Importes en pesos uruguayos corrientes)

**3.3.3.- EJECUCION POR TIPO DE GASTOS**

Concepto	Credito Ajustado	Ejecutado	Gastado en mas	%	Gastado en menos	%
Retribuciones Personales	670.365.102	821.132.045	-273.858.708	-40,85%	123.091.764	18,36%
Gastos Funcionamiento	312.708.645	250.260.982	-41.456.725	-13,26%	103.904.388	33,23%
Inversiones	499.788.378	409.227.853	-72.397.930	-14,49%	162.958.451	32,61%
Junta Departamental	42.372.182	36.969.719	-1.891.713	-4,46%	7.294.175	17,21%
	<b>1.525.234.307</b>	<b>1.517.590.599</b>	<b>-389.605.075</b>	<b>-25,54%</b>	<b>397.248.778</b>	<b>26,05%</b>

**\*\*\* INTENDENCIA de SALTO \*\*\***  
**RENDICION DE CUENTAS EJERCICIO 2015**

(Importes en pesos uruguayos corrientes)

<b>3.3.4.- TRASPOSICIONES E INDEXACIONES</b>						
<b>Prog.</b>	<b>Rubro</b>	<b>Nombre</b>	<b>Credito Original</b>	<b>Trasposiciones</b>	<b>Indexaciones</b>	<b>Credito Ajustado</b>
10	11	SUELDO BASICO DE CARGOS	20.429.000		8.697.636	29.126.636
10	12	INCREMENTO POR MAYOR HORARIO			-	-
10	15	POR GASTOS DE REP.EN EL PAIS	1.147.000		521.828	1.668.828
10	42	COMPENSACIONES			-	-
10	59	SUELDO ANUAL COMPLEMENTARIO	1.798.000		814.744	2.612.744
10	64	CONTRIBUCIONES POR ASISTENCIA M?D	437.000		206.599	643.599
10	72	HOGAR CONSTITUIDO	889.000		400.039	1.289.039
10	74	PRESTACIONES POR HIJO	385.000		169.527	554.527
10	78	PRESTACIONES POR SALARIO VACACION	1.330.000		557.650	1.887.650
10	81	APORTE PATRONAL SISTEMA SEG.SOCIA	3.857.000		1.668.492	5.525.492
10	82	OTROS APORTES PATRONALES SOBRE RE	39.000		14.481	53.481
<b>Total 10</b>			<b>30.311.000</b>	<b>-</b>	<b>13.050.995</b>	<b>43.361.995</b>
11	11	SUELDO BASICO DE CARGOS	5.598.000		2.414.947	8.012.947
11	12	INCREMENTO POR MAYOR HORARIO PERM	770.000		346.446	1.116.446
11	21	SUELDO BASICO DE FUNCIONES CONTRA	7.489.000		3.089.138	10.578.138
11	22	INCREMENTO POR MAYOR HORARIO PERM	1.146.000		496.004	1.642.004
11	31	RETRIBUCIONES ZAFRALES	1.895.000		891.689	2.786.689
11	42	COMPENSACIONES	1.400.000		570.366	1.970.366
11	45	QUEBRANTOS DE CAJA	12.000		5.801	17.801
11	58	HORAS EXTRAS	110.000		43.569	153.569
11	59	SUELDO ANUAL COMPLEMENTARIO	1.525.000		696.228	2.221.228
11	64	CONTRIBUCIONES POR ASISTENCIA M?D	1.344.000		594.564	1.938.564
11	71	PRIMA MATRIMONIO			-	-
11	72	HOGAR CONSTITUIDO	1.738.000		725.349	2.463.349
11	73	PRIMA POR NACIMIENTO			-	-
11	74	PRESTACIONES POR HIJO	759.000		283.048	1.042.048
11	75	PRESTACIONES POR FALLECIMIENTO	82.000		35.637	117.637
11	78	PRESTACIONES POR SALARIO VACACION	1.184.000		476.010	1.660.010
11	81	APORTE PATRONAL SISTEMA SEG.SOCIA	3.271.000		1.400.318	4.671.318
11	82	OTROS APORTES PATRONALES SOBRE RE	33.000		12.253	45.253
11	111	ALIMENTOS PARA PERSONAS	116.000		52.299	168.299
11	119	OTROS PROD.ALIMENT.AGROP. Y FORES	3.000		1.450	4.450
11	122	PRENDAS DE VESTIR	1.987.000		950.844	2.937.844
11	134	PRODUCTOS DE ARTES GRAFICAS			-	-
11	139	OTROS PROD. DE PAPEL LIBROS E IMP	12.000		5.786	17.786
11	141	COMBUSTIBLES DERIVADOS DEL PETROL	117.000		53.272	170.272
11	143	SUPERGAS	4.000		1.899	5.899
11	151	LUBRICANTES Y OTROS DERIV.DEL PET	7.000		2.969	9.969
11	152	PRODUCTOS MEDICINALES Y FARMACEUT	8.000		3.807	11.807
11	154	COMPUESTOS QUIMICOS, TINTAS Y PIN	11.000		5.230	16.230
11	156	PRODUCTOS PLASTICOS, ACRIL.Y SIMI	22.000		10.554	32.554
11	162	PRODUCTOS DE VIDRIO			-	-
11	173	ACCESORIOS METALICOS	16.000		7.657	23.657
11	186	HERRAMIENTAS MENORES			-	-
11	191	UTILES DE OFICINA	18.000		8.451	26.451
11	192	ELEMENTOS DE LIMPIEZA Y DE ASEO	57.000		27.468	84.468
11	193	ARTICULOS Y ACCESORIOS ELECTRICOS	9.000		4.094	13.094
11	198	REPUESTOS Y ACCESORIOS	1.000		483	1.483
11	199	OTROS BIENES DE CONSUMO	49.000		23.369	72.369
11	211	TELEFONO, TELEGRAFO Y SIMILARES	761.000		334.890	1.095.890
11	212	AGUA	255.000		100.205	355.205
11	213	ELECTRICIDAD			-	-

**\*\*\* INTENDENCIA de SALTO \*\*\***  
**RENDICION DE CUENTAS EJERCICIO 2015**

(Importes en pesos uruguayos corrientes)

<b>3.3.4.- TRASPOSICIONES E INDEXACIONES</b>						
<b>Prog.</b>	<b>Rubro</b>	<b>Nombre</b>	<b>Credito Original</b>	<b>Trasposiciones</b>	<b>Indexaciones</b>	<b>Credito Ajustado</b>
11	221	PUBLICIDAD	30.000		14.503	44.503
11	223	IMPRESIONES, REPRODUCC.Y ENCUADER	14.000		6.545	20.545
11	231	PASAJES DENTRO DEL PAIS	521.000		239.186	760.186
11	232	PASAJES AL EXT. CONTRAT.EN EL PAI	25.000		12.086	37.086
11	234	VIATICOS DENTRO DEL PAIS	220.000		93.446	313.446
11	235	VIATICOS FUERA DEL PAIS	227.000		109.617	336.617
11	247	CORRESPOND. ENCOMIENDAS EN EL PAI	180.000		86.699	266.699
11	251	ARRENDAMIENTO DE INMUEBLES			-	-
11	264	PRIMAS OTROS GAST.SEGURO EN EL PA	158.000		63.134	221.134
11	278	DE LIMPIEZA, ASEO Y FUMIGACION	30.000		14.503	44.503
11	279	OTROS SERV.MANT.REPAR.MEN. Y LIMP	49.000		23.222	72.222
11	285	SERVICIOS INFORMATICOS Y ANEXOS	330.000		159.531	489.531
11	289	OTROS SERV.TECNIVOS,PROF.Y ARTIST	398.000		192.404	590.404
11	299	OTROS SERVICIOS NO PERSONALES	417.000		190.554	607.554
11	326	MOBILIARIO DE OFICINA	9.000		4.351	13.351
11	569	TRANSF.CAPITAL A OTRAS INST.S/F L	1.302.000		519.988	1.821.988
11	576	TRANSFERENCIAS POR CESE	330.000		147.614	477.614
11	711	SENTENCIAS JUDICIALES	342.000		162.341	504.341
11	721	GASTOS EXTRAORDINARIOS	12.000		5.801	17.801
<b>Total 11</b>			<b>36.403.000</b>	<b>-</b>	<b>15.721.621</b>	<b>52.124.621</b>
12	11	SUELDO BASICO DE CARGOS	3.027.000		1.248.115	4.275.115
12	12	INCREMENTO POR MAYOR HORARIO PERM	596.000		273.239	869.239
12	21	SUELDO BASICO DE FUNCIONES CONTRA	10.763.000		4.278.825	15.041.825
12	22	INCREMENTO POR MAYOR HORARIO PERM	2.020.000		888.037	2.908.037
12	31	RETRIBUCIONES ZAFRALES	3.908.000		1.881.311	5.789.311
12	42	COMPENSACIONES	13.000		4.827	17.827
12	58	HORAS EXTRAS	4.418.000		1.982.503	6.400.503
12	59	SUELDO ANUAL COMPLEMENTARIO	1.694.000		761.707	2.455.707
12	64	CONTRIBUCIONES POR ASISTENCIA M?D	1.445.000		651.435	2.096.435
12	71	PRIMA POR MATRIMONIO	36.000		17.137	53.137
12	72	HOGAR CONSTITUIDO	2.506.000		1.056.250	3.562.250
12	73	PRIMA POR NACIMIENTO	15.000		6.635	21.635
12	74	PRESTACIONES POR HIJO	1.098.000		452.209	1.550.209
12	75	PRESTACIONES POR FALLECIMIENTO	100.000		48.343	148.343
12	78	PRESTACIONES POR SALARIO VACACION	1.378.000		572.714	1.950.714
12	81	APORTE PATRONAL SISTEMA SEG.SOCIA	3.634.000		1.506.011	5.140.011
12	82	OTROS APORTES PATRONALES SOBRE RE	36.000		13.367	49.367
12	111	ALIMENTOS PARA PERSONAS			-	-
12	119	OTROS PRODUCTOS ALIMENTICIOS AGROPE			-	-
12	141	COMBUSTIBLES DERIVADOS DEL PETROLEO			-	-
12	154	TINTAS PINTURAS Y COLORANTES			-	-
12	163	MATERIALES DE CONSTRUCCION			-	-
12	171	PRODUCTOS BASICOS DE HIERRO Y ACE	24.000		11.602	35.602
12	173	ACCESORIOS METALICOS			-	-
12	191	UTILES DE OFICINA	2.000		947	2.947
12	193	ARTICULOS Y ACCESORIOS ELECTRICOS			-	-
12	199	OTROS BIENES DE CONSUMO	6.000		2.357	8.357
12	211	TELEFONO, TELEGRAFO Y SIMILARES	58.000		24.608	82.608
12	234	VIATICOS DENTRO DEL PAIS	15.000		7.084	22.084
12	264	PRIMAS OTROS GAST.SEGURO EN EL PA	462.000		204.641	666.641
12	279	OTROS SERV.MANT.REPAR.MEN. Y LIMP	3.000		1.450	4.450
12	291	SERVICIO DE VIGILANCIA			-	-

**\*\*\* INTENDENCIA de SALTO \*\*\***  
**RENDICION DE CUENTAS EJERCICIO 2015**

(Importes en pesos uruguayos corrientes)

<b>3.3.4.- TRASPOSICIONES E INDEXACIONES</b>						
<b>Prog.</b>	<b>Rubro</b>	<b>Nombre</b>	<b>Credito Original</b>	<b>Trasposiciones</b>	<b>Indexaciones</b>	<b>Credito Ajustado</b>
12	299	OTROS SERVICIOS CONTRATADOS			-	-
12	341	AAA			-	-
12	576	TRANSFERENCIAS POR CESE	1.160.000		505.364	1.665.364
<b>Total 12</b>			<b>38.417.000</b>	<b>-</b>	<b>16.400.718</b>	<b>54.817.718</b>
13	11	SUELDO BASICO DE CARGOS	1.697.000		639.759	2.336.759
13	12	INCREMENTO POR MAYOR HORARIO PERM	262.000		101.588	363.588
13	21	SUELDO BASICO DE FUNCIONES CONTRA	2.252.000		871.669	3.123.669
13	22	INCREMENTO POR MAYOR HORARIO PERM	123.000		45.670	168.670
13	31	RETRIBUCIONES ZAFRALES	517.000		229.753	746.753
13	42	COMPENSACIONES			-	-
13	58	HORAS EXTRAS	28.000		12.798	40.798
13	59	SUELDO ANUAL COMPLEMENTARIO	404.000		175.766	579.766
13	64	CONTRIBUCIONES POR ASISTENCIA M?D	269.000		112.579	381.579
13	71	PRIMA POR MATRIMONIO			-	-
13	72	HOGAR CONSTITUIDO	445.000		178.163	623.163
13	73	PRIMA POR NACIMIENTO	10.000		4.834	14.834
13	74	PRESTACIONES POR HIJO	260.000		102.596	362.596
13	75	PRESTACIONES POR FALLECIMIENTO			-	-
13	78	PRESTACIONES POR SALARIO VACACION	338.000		125.499	463.499
13	81	APORTE PATRONAL SISTEMA SEG.SOCIA	867.000		336.967	1.203.967
13	82	OTROS APORTES PATRONALES SOBRE RE	9.000		3.342	12.342
13	111	ALIMENTO PARA PERSONAS			-	-
13	122	PRENDAS DE VESTIR	5.000		2.417	7.417
13	131	PAPELES DE OFICINA	2.000		967	2.967
13	134	PRODUCTOS ARTES GRAFICAS			-	-
13	135	LIBROS, REVISTAS Y OTRAS PUBLICAC	151.000		72.998	223.998
13	136	ESPECIES TIMBRADAS Y VALORADAS	48.000		21.743	69.743
13	156	PRODUCTOS PLASTICOS, ACRIL.Y SIMI	2.000		967	2.967
13	191	UTILES DE OFICINA	5.000		2.417	7.417
13	193	ARTICULOS Y ACCESORIOS ELECTRICOS	1.000		483	1.483
13	199	OTROS BIENES DE CONSUMO	39.000		18.468	57.468
13	211	TELEFONO, TELEGRAFO Y SIMILARES	577.000		257.824	834.824
13	212	AGUA	108.000		52.210	160.210
13	213	ELECTRICIDAD	1.191.000		575.762	1.766.762
13	223	IMPRESIONES, REPRODUCC.Y ENCUADER	201.000		95.099	296.099
13	231	PASAJES DENTRO DEL PAIS	5.000		2.389	7.389
13	234	VIATICOS DENTRO DEL PAIS	126.000		60.128	186.128
13	235	VIATICOS FUERA DEL PAIS	6.000		2.901	8.901
13	247	CORRESPOND. ENCOMIENDAS EN EL PAI	821.000		383.529	1.204.529
13	264	PRIMAS OTROS GAST.SEGURO EN EL PA	129.000		54.540	183.540
13	278	DE LIMPIEZA, FUMIGACION Y ASEO			-	-
13	279	OTROS SERV.MANT.REPAR.MEN. Y LIMP	67.000		29.764	96.764
13	285	SERVICIOS INFORMATICOS Y ANEXOS	4.000		1.485	5.485
13	289	OTROS SERV.TECNIVOS,PROF.Y ARTIST	147.000		69.809	216.809
13	299	OTROS SERVICIOS NO PERSONALES	7.000		2.599	9.599
13	323	EQUIPOS DE INFORMATICA			-	-
13	326	MOBILIARIO DE OFICINA	20.000		9.314	29.314
13	358	EQUIPOS COMUNICACIONES	13.000		6.285	19.285
13	576	TRANSFERENCIA POR CESE			-	-
<b>Total 13</b>			<b>11.156.000</b>	<b>-</b>	<b>4.665.080</b>	<b>15.821.080</b>
14	11	SUELDO BASICO DE CARGOS			-	-
14	12	INCREMENTO POR MAYOR HORARIO PERM			-	-

**\*\*\* INTENDENCIA de SALTO \*\*\***  
**RENDICION DE CUENTAS EJERCICIO 2015**

(Importes en pesos uruguayos corrientes)

<b>3.3.4.- TRASPOSICIONES E INDEXACIONES</b>						
<b>Prog.</b>	<b>Rubro</b>	<b>Nombre</b>	<b>Credito Original</b>	<b>Trasposiciones</b>	<b>Indexaciones</b>	<b>Credito Ajustado</b>
14	21	SUELDO BASICO DE FUNCIONES CONTRA	1.566.000		644.304	2.210.304
14	22	INCREMENTO POR MAYOR HORARIO PERM	207.000		81.990	288.990
14	31	RETRIBUCIONES ZAFRALES	371.000		153.308	524.308
14	42	COMPENSACIONES			-	-
14	59	SUELDO ANUAL COMPLEMENTARIO	179.000		78.774	257.774
14	64	CONTRIBUCIONES POR ASISTENCIA M?D	134.000		60.879	194.879
14	71	PRIMA POR MATRIMONIO			-	-
14	72	HOGAR CONSTITUIDO	323.000		135.659	458.659
14	73	PRIMA POR NACIMIENTO			-	-
14	74	PRESTACIONES POR HIJO	125.000		48.899	173.899
14	78	PRESTACIONES POR SALARIO VACACION	153.000		59.152	212.152
14	81	APORTE PATRONAL SISTEMA SEG.SOCIA	383.000		153.119	536.119
14	82	OTROS APORTES PATRONALES SOBRE RE	4.000		1.485	5.485
14	111	ALIMENTOS PARA PERSONAS	6.000		2.901	8.901
14	136	ESPECIES TIMBRADAS Y VALORADAS	2.000		967	2.967
14	141	COMBUSTIBLES DERIVADOS DEL PETROL	28.000		13.426	41.426
14	199	OTROS BIENES DE CONSUMO			-	-
14	211	TELEFONO, TELEGRAFO Y SIMILARES	276.000		133.086	409.086
14	213	ELECTRICIDAD	479.000		231.527	710.527
14	223	IMPRESIONES, REPRODUCC.Y ENCUADER	48.000		23.205	71.205
14	231	PASAJES DENTRO DEL PAIS	45.000		21.754	66.754
14	234	VIATICOS DENTRO DEL PAIS	74.000		35.467	109.467
14	235	VIATICOS FUERA DEL PAIS	97.000		46.892	143.892
14	264	PRIMAS OTROS GAST.SEGURO EN EL PA	37.000		15.485	52.485
14	289	OTROS SERV.TECNIVOS,PROF.Y ARTIST	153.000		65.699	218.699
14	299	OTROS SERVICIOS NO PERSONALES	44.000		20.724	64.724
<b>Total 14</b>			<b>4.734.000</b>	<b>-</b>	<b>2.028.700</b>	<b>6.762.700</b>
15	11	SUELDO BASICO DE CARGOS	6.307.000		2.541.530	8.848.530
15	12	INCREMENTO POR MAYOR HORARIO PERM	1.185.000		474.136	1.659.136
15	21	SUELDO BASICO DE FUNCIONES CONTRA	13.763.000		5.744.865	19.507.865
15	22	INCREMENTO POR MAYOR HORARIO PERM	2.391.000		1.064.355	3.455.355
15	31	RETRIBUCIONES ZAFRALES	3.296.000		1.523.204	4.819.204
15	42	COMPENSACIONES	934.000		386.334	1.320.334
15	45	QUEBRANTOS DE CAJA	264.000		101.561	365.561
15	58	HORAS EXTRAS	1.540.000		605.683	2.145.683
15	59	SUELDO ANUAL COMPLEMENTARIO	2.323.000		1.044.435	3.367.435
15	64	CONTRIBUCIONES POR ASISTENCIA M?D	1.932.000		865.523	2.797.523
15	71	PRIMA POR MATRIMONIO	9.000		3.734	12.734
15	72	HOGAR CONSTITUIDO	3.719.000		1.562.592	5.281.592
15	73	PRIMA POR NACIMIENTO	10.000		4.000	14.000
15	74	PRESTACIONES POR HIJO	1.415.000		560.317	1.975.317
15	75	PRESTACIONES POR FALLECIMIENTO			-	-
15	78	PRESTACIONES POR SALARIO VACACION	1.887.000		766.811	2.653.811
15	81	APORTE PATRONAL SISTEMA SEG.SOCIA	4.983.000		2.053.707	7.036.707
15	82	OTROS APORTES PATRONALES SOBRE RE	50.000		18.565	68.565
15	111	ALIMENTOS PARA PERSONAS	64.000		28.194	92.194
15	119	OTROS PROD.ALIMENT.AGROP. Y FORES	500.000		241.651	741.651
15	121	HILADOS Y TELAS	100.000		48.343	148.343
15	122	PRENDAS DE VESTIR	178.000		85.934	263.934
15	131	PAPELES DE OFICINA	17.000		7.812	24.812
15	132	PRODUCTOS DE PAPEL Y CARTON	8.000		2.970	10.970
15	134	PRODUCTOS DE ARTES GRAFICAS	49.000		23.619	72.619

**\*\*\* INTENDENCIA de SALTO \*\*\***  
**RENDICION DE CUENTAS EJERCICIO 2015**

(Importes en pesos uruguayos corrientes)

<b>3.3.4.- TRASPOSICIONES E INDEXACIONES</b>						
<b>Prog.</b>	<b>Rubro</b>	<b>Nombre</b>	<b>Credito Original</b>	<b>Trasposiciones</b>	<b>Indexaciones</b>	<b>Credito Ajustado</b>
15	141	COMBUSTIBLES DERIVADOS DEL PETROL	41.000		15.223	56.223
15	143	SUPERGAS	33.000		13.958	46.958
15	151	LUBRICANTES			-	-
15	152	PRODUCTOS MEDICINALES Y FARMACEUT	15.000		7.154	22.154
15	154	COMPUESTOS QUIMICOS, TINTAS Y PIN	220.000		101.914	321.914
15	155	ABONOS, FERTILIZANTES, FUMIGANTES	14.000		6.741	20.741
15	156	PRODUCTOS PLASTICOS, ACRIL.Y SIMI	518.000		241.515	759.515
15	157	ARTICULOS DE CAUCHO	3.000		1.114	4.114
15	159	OTROS PROD.QUIMICOS Y DERIV.PETRO	33.000		15.953	48.953
15	161	PRODUCTOS DE LOZA,CERAMICA Y SIMI	257.000		123.088	380.088
15	162	PRODUCTOS DE VIDRIO	99.000		47.184	146.184
15	163	MATERIALES DE CONSTRUCCION	1.232.000		595.582	1.827.582
15	171	PRODUCTOS BASICOS DE HIERRO Y ACE	240.000		116.023	356.023
15	173	ACCESORIOS METALICOS	258.000		120.881	378.881
15	176	HERRAMIENTAS MENORES	147.000		70.904	217.904
15	179	OTROS PRODUCTOS METALICOS	49.000		23.688	72.688
15	191	UTILES DE OFICINA	43.000		20.565	63.565
15	192	ELEMENTOS DE LIMPIEZA Y DE ASEO	939.000		403.955	1.342.955
15	193	ARTICULOS Y ACCESORIOS ELECTRICOS	621.000		296.157	917.157
15	194	ARTICULOS MENORES MEDICO QUIRURGI	3.000		1.450	4.450
15	195	ARTICULOS EDUC.,CULT. DEPORT. Y R	37.000		17.887	54.887
15	196	UTILES DE COCINA Y COMEDOR	57.000		27.505	84.505
15	198	REPUESTOS Y ACCESORIOS	44.000		20.603	64.603
15	199	OTROS BIENES DE CONSUMO	84.000		40.216	124.216
15	211	TELEFONO, TELEGRAFO Y SIMILARES	449.000		195.962	644.962
15	212	AGUA	20.000		7.955	27.955
15	213	ELECTRICIDAD	4.104.000		1.850.227	5.954.227
15	221	PUBLICIDAD	168.000		80.395	248.395
15	223	IMPRESIONES, REPRODUCC.Y ENCUADER	504.000		224.766	728.766
15	231	PASAJES DENTRO DEL PAIS	58.000		25.759	83.759
15	232	PASAJES AL EXTERIOR			-	-
15	234	VIATICOS DENTRO DEL PAIS	80.000		31.061	111.061
15	235	VIATICOS FUERA DEL PAIS	72.000		34.807	106.807
15	247	CORRESPOND. ENCOMIENDAS EN EL PAI	11.000		5.275	16.275
15	259	OTROS ARRENDAMIENTOS			-	-
15	264	PRIMAS OTROS GAST.SEGURO EN EL PA	517.000		227.528	744.528
15	272	DE MAQUINAS Y EQUIPOS INDUSTRIALE	3.000		1.450	4.450
15	278	DE LIMPIEZA, ASEO Y FUMIGACION	80.000		29.704	109.704
15	279	OTROS SERV.MANT.REPAR.MEN. Y LIMP	82.000		39.036	121.036
15	289	OTROS SERV.TECNIVOS,PROF.Y ARTIST	307.000		138.062	445.062
15	299	OTROS SERVICIOS NO PERSONALES	6.284.000		2.961.136	9.245.136
15	319	OTROS MAQUINARIAS Y EQUIPOS DE PR	74.000		35.774	109.774
15	323	EQUIPOS DE INFORMATICA	28.000		12.724	40.724
15	325	EQUIPOS ELECTICOS DE USO DOMESTIC	133.000		63.369	196.369
15	326	MOBILIARIO OFICINA			-	-
15	329	OTROS			-	-
15	353	OTROS VEHICULOS AUTOMOVILES			-	-
15	358	EQUIPOS COMUNICACIONES	50.000		24.171	74.171
15	576	TRANSFERENCIAS POR CESE	572.000		271.109	843.109
<b>Total 15</b>			<b>65.507.000</b>	<b>-</b>	<b>28.349.405</b>	<b>93.856.405</b>
16	11	SUELDO BASICO DE CARGOS	8.555.000		3.415.836	11.970.836
16	12	INCREMENTO POR MAYOR HORARIO PERM	1.135.000		451.671	1.586.671

**\*\*\* INTENDENCIA de SALTO \*\*\***  
**RENDICION DE CUENTAS EJERCICIO 2015**

(Importes en pesos uruguayos corrientes)

<b>3.3.4.- TRASPOSICIONES E INDEXACIONES</b>						
<b>Prog.</b>	<b>Rubro</b>	<b>Nombre</b>	<b>Credito Original</b>	<b>Trasposiciones</b>	<b>Indexaciones</b>	<b>Credito Ajustado</b>
16	21	SUELDO BASICO DE FUNCIONES CONTRA	10.418.000		4.462.835	14.880.835
16	22	INCREMENTO POR MAYOR HORARIO PERM	1.510.000		674.323	2.184.323
16	31	RETRIBUCIONES ZAFRALES	2.701.000		1.298.626	3.999.626
16	42	COMPENSACIONES	33.000		12.253	45.253
16	45	QUEBRANTOS DE CAJA	395.000		157.087	552.087
16	58	HORAS EXTRAS	144.000		53.467	197.467
16	59	SUELDO ANUAL COMPLEMENTARIO	2.029.000		916.746	2.945.746
16	64	CONTRIBUCIONES POR ASISTENCIA M?D	1.361.000		602.594	1.963.594
16	71	PRIMA POR MATRIMONIO			-	-
16	72	HOGAR CONSTITUIDO	2.304.000		970.662	3.274.662
16	73	PRIMA POR NACIMIENTO	9.000		3.916	12.916
16	74	PRESTACIONES POR HIJO	951.000		377.144	1.328.144
16	75	PRESTACIONES POR FALLECIMIENTO			-	-
16	78	PRESTACIONES POR SALARIO VACACION	1.728.000		697.999	2.425.999
16	81	APORTE PATRONAL SISTEMA SEG.SOCIA	4.353.000		1.792.104	6.145.104
16	82	OTROS APORTES PATRONALES SOBRE RE	44.000		16.337	60.337
16	121	HILADOS Y TELAS	38.000		18.370	56.370
16	122	PRENDAS DE VESTIR	92.000		34.160	126.160
16	131	PAPELES DE OFICINA	417.000		190.448	607.448
16	132	PRODUCTOS DE PAPEL Y CARTON	109.000		51.056	160.056
16	133	VEERR			-	-
16	134	PRODUCTOS DE ARTES GRAFICAS	10.000		4.752	14.752
16	136	ESPECIES TIMBRADAS Y VALORADAS	14.000		6.332	20.332
16	139	OTROS PROD. DE PAPEL LIBROS E IMP	1.000		471	1.471
16	141	COMBUSTIBLES DERIVADOS DEL PETROL	8.000		3.867	11.867
16	143	SUPERGAS	1.000		478	1.478
16	152	PRODUCTOS MEDICINALES Y FARMACEUT	18.000		8.412	26.412
16	155	ABONOS, FERTILIZANTES, FUMIGANTES	84.000		40.608	124.608
16	156	PRODUCTOS PLASTICOS, ACRIL.Y SIMI	178.000		66.091	244.091
16	173	ACCESORIOS METALICOS	10.000		4.378	14.378
16	191	UTILES DE OFICINA	864.000		395.695	1.259.695
16	192	ELEMENTOS DE LIMPIEZA Y DE ASEO	447.000		199.389	646.389
16	193	ARTICULOS Y ACCESORIOS ELECTRICOS	48.000		22.752	70.752
16	199	OTROS BIENES DE CONSUMO	77.000		34.535	111.535
16	211	TELEFONO, TELEGRAFO Y SIMILARES	94.000		37.396	131.396
16	213	ELECTRICIDAD	1.141.000		535.912	1.676.912
16	223	IMPRESIONES, REPRODUCC.Y ENCUADER	1.446.000		689.271	2.135.271
16	231	PASAJES DENTRO DEL PAIS	6.000		2.228	8.228
16	234	VIATICOS DENTRO DEL PAIS	58.000		23.286	81.286
16	247	CORRESPOND. ENCOMIENDAS EN EL PAI	100.000		47.566	147.566
16	259	OTROS ARRENDAMIENTOS			-	-
16	264	PRIMAS OTROS GAST.SEGURO EN EL PA	316.000		129.475	445.475
16	266	COMISIONES BANCARIAS EN EL PAIS	102.000		37.873	139.873
16	269	OTROS TRIBUTOS,SEGUROS Y COMISION	1.910.000		806.548	2.716.548
16	278	LIMPIEZA, ASEO Y FUMIGACION			-	-
16	279	OTROS SERV.MANT.REPAR.MEN. Y LIMP	137.000		66.088	203.088
16	285	SERVICIOS INFORMATICOS Y ANEXOS	29.000		10.768	39.768
16	289	OTROS SERV.TECNIVOS,PROF.Y ARTIST	270.000		106.700	376.700
16	291	SERVICIOS DE VIGILANCIA Y CUSTODI	115.000		55.594	170.594
16	299	OTROS SERVICIOS NO PERSONALES	404.000		150.005	554.005
16	323	EQUIPOS DE INFORMATICA	183.000		86.058	269.058
16	324	EQUIPOS DE IMPRENTA, FOTOCOP.Y SI	103.000		49.793	152.793

**\*\*\* INTENDENCIA de SALTO \*\*\***  
**RENDICION DE CUENTAS EJERCICIO 2015**

(Importes en pesos uruguayos corrientes)

<b>3.3.4.- TRASPOSICIONES E INDEXACIONES</b>						
<b>Prog.</b>	<b>Rubro</b>	<b>Nombre</b>	<b>Credito Original</b>	<b>Trasposiciones</b>	<b>Indexaciones</b>	<b>Credito Ajustado</b>
16	325	EQUIPOS ELECTRICOS DE USO DOMESTICO			-	-
16	326	MOBILIARIO DE OFICINA	92.000		44.475	136.475
16	341	EQUIPOS AUDIOVIS.,FOTOGRAF. Y SIM	87.000		42.058	129.058
16	358	EQUIPOS COMUNICACIONES	568.000		274.587	842.587
16	576	TRANSFERENCIAS POR CESE	1.050.000		458.064	1.508.064
<b>Total 16</b>			<b>48.297.000</b>	<b>-</b>	<b>20.639.138</b>	<b>68.936.138</b>
17	11	SUELDO BASICO DE CARGOS	17.407.000		7.054.509	24.461.509
17	12	INCREMENTO POR MAYOR HORARIO PERM	2.438.000		989.770	3.427.770
17	21	SUELDO BASICO DE FUNCIONES CONTRA	44.857.000		19.322.459	64.179.459
17	22	INCREMENTO POR MAYOR HORARIO PERM	4.732.000		2.050.964	6.782.964
17	31	RETRIBUCIONES ZAFRALES	7.572.000		3.641.846	11.213.846
17	42	COMPENSACIONES	3.870.000		1.612.789	5.482.789
17	45	QUEBRANTOS DE CAJA	1.000		483	1.483
17	58	HORAS EXTRAS	4.959.000		2.334.045	7.293.045
17	59	SUELDO ANUAL COMPLEMENTARIO	6.740.000		3.073.513	9.813.513
17	64	CONTRIBUCIONES POR ASISTENCIA M?D	5.074.000		2.304.149	7.378.149
17	71	PRIMA POR MATRIMONIO	25.000		11.203	36.203
17	72	HOGAR CONSTITUIDO	9.136.000		3.987.030	13.123.030
17	73	PRIMA POR NACIMIENTO	55.000		24.824	79.824
17	74	PRESTACIONES POR HIJO	4.937.000		2.058.530	6.995.530
17	75	PRESTACIONES POR FALLECIMIENTO	491.000		237.363	728.363
17	78	PRESTACIONES POR SALARIO VACACION	5.242.000		2.163.957	7.405.957
17	81	APORTE PATRONAL SISTEMA SEG.SOCIA	14.457.000		6.176.004	20.633.004
17	82	OTROS APORTES PATRONALES SOBRE RE	145.000		53.839	198.839
17	111	ALIMENTOS PARA PERSONAS	220.000		99.189	319.189
17	119	OTROS PROD.ALIMENT.AGROP. Y FORES	500.000		241.714	741.714
17	122	PRENDAS DE VESTIR	280.000		134.648	414.648
17	124	CUERO, PIELES Y SIMILARES	47.000		22.721	69.721
17	132	PRODUCTOS DE PAPEL Y CARTON	6.000		2.894	8.894
17	133	FORMULARIOS , IMPRESOS Y SIMILAR	12.000		5.801	17.801
17	136	ESPECIES TIMBRADAS Y VALORADAS	22.000		10.529	32.529
17	141	COMBUSTIBLES DERIVADOS DEL PETROL	30.090.000		13.162.484	43.252.484
17	143	SUPERGAS	57.000		25.987	82.987
17	144	CARBON MINERAL	14.000		6.650	20.650
17	145	PRODUCTOS ENERGETICOS DE ORIGEN V	12.000		5.801	17.801
17	149	OTROS	12.000		5.801	17.801
17	151	LUBRICANTES Y OTROS DERIV.DEL PET	728.000		328.339	1.056.339
17	152	PRODUCTOS MEDICINALES Y FARMACEUT	19.000		9.171	28.171
17	154	COMPUESTOS QUIMICOS, TINTAS Y PIN	2.267.000		1.036.291	3.303.291
17	156	PRODUCTOS PLASTICOS, ACRIL.Y SIMI	653.000		295.394	948.394
17	157	ARTICULOS DE CAUCHO	1.749.000		822.824	2.571.824
17	159	OTROS PROD.QUIMICOS Y DERIV.PETRO	17.683.000		8.366.977	26.049.977
17	161	PRODUCTOS DE LOSA, CERAMICAS Y SIMI			-	-
17	162	PRODUCTOS DE VIDRIO	23.000		11.119	34.119
17	163	MATERIALES DE CONSTRUCCION	26.801.000		11.891.865	38.692.865
17	169	OTROS PRODUCTOS MINERALES	12.000		5.736	17.736
17	171	PRODUCTOS BASICOS DE HIERRO Y ACE	4.187.000		1.914.224	6.101.224
17	172	PRODUCTOS BASICOS METAL.NO FERROS	12.000		5.801	17.801
17	173	ACCESORIOS METALICOS	164.000		74.595	238.595
17	174	ESTRUCTURAS METALICAS ACABADAS	283.000		125.801	408.801
17	176	HERRAMIENTAS MENORES	313.000		151.135	464.135
17	191	UTILES DE OFICINA	39.000		18.335	57.335

**\*\*\* INTENDENCIA de SALTO \*\*\***  
**RENDICION DE CUENTAS EJERCICIO 2015**

(Importes en pesos uruguayos corrientes)

<b>3.3.4.- TRASPOSICIONES E INDEXACIONES</b>						
<b>Prog.</b>	<b>Rubro</b>	<b>Nombre</b>	<b>Credito Original</b>	<b>Trasposiciones</b>	<b>Indexaciones</b>	<b>Credito Ajustado</b>
17	192	ELEMENTOS DE LIMPIEZA Y DE ASEO	75.000		36.026	111.026
17	193	ARTICULOS Y ACCESORIOS ELECTRICOS	1.697.000		630.096	2.327.096
17	194	ARTICULOS MENORES MEDICO QUIRURGI	4.000		1.828	5.828
17	196	UTILES DE COCINA Y COMEDOR	63.000		30.456	93.456
17	198	REPUESTOS Y ACCESORIOS	5.018.000		2.401.407	7.419.407
17	199	OTROS BIENES DE CONSUMO	249.000		118.491	367.491
17	211	TELEFONO, TELEGRAFO Y SIMILARES	491.000		233.521	724.521
17	212	AGUA	255.000		97.544	352.544
17	213	ELECTRICIDAD	526.000		239.137	765.137
17	223	IMPRESIONES, REPRODUCC.Y ENCUADER	90.000		42.503	132.503
17	234	VIATICOS DENTRO DEL PAIS	4.161.000		1.936.189	6.097.189
17	235	VIATICOS FUERA DEL PAIS	78.000		37.707	115.707
17	245	FLETES Y OTROS GASTOS CONT.EN PAI	1.970.000		944.982	2.914.982
17	248	CORRESP. ENCOM. CONT.FUERA DEL PA	12.000		5.801	17.801
17	253	DE EQUIPOS DE COMPUTACION	12.000		5.801	17.801
17	256	DE MAQUINAS Y EQUIPOS DE CONSTRUC	7.378.000		3.566.726	10.944.726
17	264	PRIMAS OTROS GAST.SEGURO EN EL PA	1.187.000		512.009	1.699.009
17	269	OTROS TRIBUTOS,SEGUROS Y COMISION	81.000		38.939	119.939
17	271	MANTENIMIENTO DE INMUEBLES			-	-
17	272	DE MAQUINAS Y EQUIPOS INDUSTRIALE	1.280.000		610.495	1.890.495
17	273	DE AUTOMOTORES	100.000		46.364	146.364
17	279	OTROS SERV.MANT.REPAR.MEN. Y LIMP	167.000		62.007	229.007
17	289	OTROS SERV.TECNIVOS,PROF.Y ARTIST	1.103.000		483.269	1.586.269
17	299	OTROS SERVICIOS NO PERSONALES	206.000		76.488	282.488
17	311	AGROPECUARIA, MINERIA ETC	12.000		5.801	17.801
17	312	DE INDUSTRIA MANUFACTURERA	12.000		5.801	17.801
17	313	DE ELECTRICIDAD, GAS Y AGUA	12.000		5.801	17.801
17	314	DE CONSTRUCCION	1.297.000		627.005	1.924.005
17	319	OTROS MAQUINARIAS Y EQUIPOS DE PR	474.000		224.235	698.235
17	321	MAQUINAS DE ESCRIBIR Y CALCULAR	12.000		5.801	17.801
17	322	EQUIPOS DE TELEFONIA Y SIMILAR	12.000		5.801	17.801
17	325	EQUIPOS ELECTICOS DE USO DOMESTIC	30.000		13.117	43.117
17	332	TECNICO Y CIENTIFICO	12.000		5.801	17.801
17	341	EQUIPOS AUDIOVIS.,FOTOGRAF. Y SIM	12.000		4.456	16.456
17	352	CAMIONES			-	-
17	358	EQUIPOS COMUNICACIONES	26.000		12.569	38.569
17	371	TIERRAS Y TERRENOS	11.000.000		5.317.699	16.317.699
17	381	VIVIENDAS	2.600.000		1.256.911	3.856.911
17	382	OTRAS EDIFICACIONES	211.000		78.344	289.344
17	383	OBRAS HIDRAULICA, HIDROELECTRICAS Y			-	-
17	387	VIAS DE COMUNICACION	19.000.000		7.054.700	26.054.700
17	576	TRANSFERENCIAS POR CESE	1.519.000		614.427	2.133.427
<b>Total 17</b>			<b>280.787.000</b>	<b>-</b>	<b>123.275.158</b>	<b>404.062.158</b>
18	11	SUELDO BASICO DE CARGOS	11.157.000		4.449.287	15.606.287
18	12	INCREMENTO POR MAYOR HORARIO PERM	1.729.000		688.905	2.417.905
18	21	SUELDO BASICO DE FUNCIONES CONTRA	31.202.000		13.401.069	44.603.069
18	22	INCREMENTO POR MAYOR HORARIO PERM	4.494.000		1.986.979	6.480.979
18	31	RETRIBUCIONES ZAFRALES	4.045.000		1.929.261	5.974.261
18	42	COMPENSACIONES	1.290.000		483.105	1.773.105
18	58	HORAS EXTRAS	3.495.000		1.620.780	5.115.780
18	59	SUELDO ANUAL COMPLEMENTARIO	4.556.000		2.069.714	6.625.714
18	64	CONTRIBUCIONES POR ASISTENCIA M?D	3.545.000		1.597.946	5.142.946

**\*\*\* INTENDENCIA de SALTO \*\*\***  
**RENDICION DE CUENTAS EJERCICIO 2015**

(Importes en pesos uruguayos corrientes)

<b>3.3.4.- TRASPOSICIONES E INDEXACIONES</b>						
<b>Prog.</b>	<b>Rubro</b>	<b>Nombre</b>	<b>Credito Original</b>	<b>Trasposiciones</b>	<b>Indexaciones</b>	<b>Credito Ajustado</b>
18	71	PRIMA POR MATRIMONIO	30.000		13.354	43.354
18	72	HOGAR CONSTITUIDO	6.953.000		2.964.965	9.917.965
18	73	PRIMA POR NACIMIENTO	64.000		28.473	92.473
18	74	PRESTACIONES POR HIJO	3.454.000		1.425.199	4.879.199
18	75	PRESTACIONES POR FALLECIMIENTO	132.000		57.449	189.449
18	78	PRESTACIONES POR SALARIO VACACION	3.636.000		1.460.011	5.096.011
18	81	APORTE PATRONAL SISTEMA SEG.SOCIA	9.773.000		4.123.292	13.896.292
18	82	OTROS APORTES PATRONALES SOBRE RE	98.000		36.387	134.387
18	111	ALIMENTOS PARA PERSONAS	2.513.000		1.097.717	3.610.717
18	119	OTROS PROD.ALIMENT.AGROP. Y FORES	2.445.000		1.095.754	3.540.754
18	121	HILADOS Y TELAS	40.000		19.316	59.316
18	122	PRENDAS DE VESTIR	170.000		81.840	251.840
18	141	COMBUSTIBLES DERIVADOS DEL PETROL	2.239.000		996.381	3.235.381
18	143	SUPERGAS	2.000		945	2.945
18	144	CARBON MINERAL	22.000		10.635	32.635
18	151	LUBRICANTES Y OTROS DERIV.DEL PET	1.356.000		638.729	1.994.729
18	152	PRODUCTOS MEDICINALES Y FARMACEUT	83.000		39.573	122.573
18	154	COMPUESTOS QUIMICOS, TINTAS Y PIN	666.000		318.268	984.268
18	155	ABONOS, FERTILIZANTES, FUMIGANTES	142.000		67.791	209.791
18	156	PRODUCTOS PLASTICOS, ACRIL.Y SIMI	1.226.000		567.947	1.793.947
18	157	ARTICULOS DE CAUCHO	837.000		398.707	1.235.707
18	158	MUNICIONES Y EXPLOSIVOS	21.000		10.152	31.152
18	159	OTROS PROD.QUIMICOS Y DERIV.PETRO	179.000		84.311	263.311
18	161	PRODUCTOS DE LOZA,CERAMICA Y SIMI	40.000		18.753	58.753
18	162	PRODUCTOS DE VIDRIO	239.000		114.513	353.513
18	163	MATERIALES DE CONSTRUCCION	839.000		405.584	1.244.584
18	171	PRODUCTOS BASICOS DE HIERRO Y ACE	2.803.000		1.351.640	4.154.640
18	173	ACCESORIOS METALICOS	1.048.000		503.018	1.551.018
18	174	ESTRUCTURAS METALICAS ACABADAS	33.000		15.953	48.953
18	176	HERRAMIENTAS MENORES	731.000		353.375	1.084.375
18	191	UTILES DE OFICINA	8.000		3.823	11.823
18	192	ELEMENTOS DE LIMPIEZA Y DE ASEO	72.000		30.088	102.088
18	193	ARTICULOS Y ACCESORIOS ELECTRICOS	5.953.000		2.530.128	8.483.128
18	198	REPUESTOS Y ACCESORIOS	5.782.000		2.767.431	8.549.431
18	199	OTROS BIENES DE CONSUMO	157.000		67.128	224.128
18	211	TELEFONO, TELEGRAFO Y SIMILARES	529.000		239.430	768.430
18	212	AGUA	1.404.000		619.701	2.023.701
18	213	ELECTRICIDAD	59.815.000		27.393.283	87.208.283
18	223	IMPRESIONES, REPRODUCC.Y ENCUADER	37.000		17.887	54.887
18	231	PASAJES DENTRO DEL PAIS	7.000		3.342	10.342
18	234	VIATICOS DENTRO DEL PAIS	480.000		214.416	694.416
18	235	VIATICOS FUERA DEL PAIS	15.000		7.176	22.176
18	264	PRIMAS OTROS GAST.SEGURO EN EL PA	2.624.000		1.211.758	3.835.758
18	272	DE MAQUINAS Y EQUIPOS INDUSTRIALE	146.000		60.255	206.255
18	273	DE AUTOMOTORES	2.287.000		1.034.112	3.321.112
18	278	DE LIMPIEZA, ASEO Y FUMIGACION	6.000		2.901	8.901
18	279	OTROS SERV.MANT.REPAR.MEN. Y LIMP	904.000		415.757	1.319.757
18	289	OTROS SERV.TECNIVOS,PROF.Y ARTIST	108.000		42.835	150.835
18	299	OTROS SERVICIOS NO PERSONALES	193.000		80.499	273.499
18	319	OTROS MAQUINARIAS Y EQUIPOS DE PR	352.000		168.756	520.756
18	323	EQUIPOS DE INFORMATICA	59.000		28.522	87.522
18	325	EQUIPOS ELECTICOS DE USO DOMESTIC	48.000		23.205	71.205

**\*\*\* INTENDENCIA de SALTO \*\*\***  
**RENDICION DE CUENTAS EJERCICIO 2015**

(Importes en pesos uruguayos corrientes)

<b>3.3.4.- TRASPOSICIONES E INDEXACIONES</b>						
<b>Prog.</b>	<b>Rubro</b>	<b>Nombre</b>	<b>Credito Original</b>	<b>Trasposiciones</b>	<b>Indexaciones</b>	<b>Credito Ajustado</b>
18	326	MOBILIARIO DE OFICINA			-	-
18	332	EQUIPOS TECNICOS Y CIENTIFICOS			-	-
18	352	CAMIONES			-	-
18	353	OTROS VEHICULOS AUTOMOVILES			-	-
18	358	EQUIPOS COMUNICACIONES	14.000		6.768	20.768
18	559	TRANSF.A OTRAS INST. S/FINES LUCR	228.000		110.221	338.221
18	569	TRANSF.CAPITAL A OTRAS INST.S/F L	125.000		60.428	185.428
18	576	TRANSFERENCIAS POR CESE	2.680.000		1.222.399	3.902.399
<b>Total 18</b>			<b>191.360.000</b>	<b>-</b>	<b>84.889.327</b>	<b>276.249.327</b>
19	11	SUELDO BASICO DE CARGOS	970.000		377.367	1.347.367
19	12	INCREMENTO POR MAYOR HORARIO PERM	95.000		36.106	131.106
19	21	SUELDO BASICO DE FUNCIONES CONTRA	6.444.000		2.559.757	9.003.757
19	22	INCREMENTO POR MAYOR HORARIO PERM	755.000		309.892	1.064.892
19	31	RETRIBUCIONES ZAFRALES	3.533.000		1.707.948	5.240.948
19	42	COMPENSACIONES			-	-
19	58	HORAS EXTRAS	215.000		79.830	294.830
19	59	SUELDO ANUAL COMPLEMENTARIO	983.000		443.388	1.426.388
19	64	CONTRIBUCIONES POR ASISTENCIA M?D	823.000		368.274	1.191.274
19	71	PRIMA POR MATRIMONIO	4.000		1.934	5.934
19	72	HOGAR CONSTITUIDO	1.860.000		786.760	2.646.760
19	73	PRIMA POR NACIMIENTO	15.000		6.635	21.635
19	74	PRESTACIONES POR HIJO	702.000		279.024	981.024
19	75	SUBSIDIO POR FALLECIMIENTO			-	-
19	78	PRESTACIONES POR SALARIO VACACION	782.000		316.117	1.098.117
19	81	APORTE PATRONAL SISTEMA SEG.SOCIA	2.109.000		876.713	2.985.713
19	82	OTROS APORTES PATRONALES SOBRE RE	21.000		7.797	28.797
19	122	PRENDAS DE VESTIR	305.000		147.417	452.417
19	131	PAPELES DE OFICINA			-	-
19	132	PRODUCTOS DE PAPEL Y CARTON			-	-
19	141	COMBUSTIBLE DERIVADOS DEL PETROLEO			-	-
19	152	PRODUCTOS FARMACEUTICOS			-	-
19	154	COMPUESTOS QUIMICOS, TINTAS Y PINTU			-	-
19	156	PRODUCTOS PLASTICOS, ACRIL.Y SIMI	13.000		4.827	17.827
19	171	PRODUCTOS BASICOS DE ACERO Y HIERRO			-	-
19	176	HERRAMIENTAS MENORES	14.000		6.768	20.768
19	191	UTILES DE OFICINA	7.000		3.056	10.056
19	193	ARTICULOS Y ACCESORIOS ELECTRICOS			-	-
19	198	REPUESTOS Y ACCESORIOS	7.000		3.211	10.211
19	199	OTROS BIENES DE CONSUMO	34.000		16.216	50.216
19	211	TELEFONOS, TELEGRAFOS Y SIMILARES			-	-
19	212	AGUA	43.000		15.966	58.966
19	213	ELECTRICIDAD			-	-
19	223	IMPRESIONES, REPRODUCC.Y ENCUADER	9.000		4.054	13.054
19	231	PASAJES			-	-
19	234	VIATICOS DENTRO DEL PAIS	1.000		435	1.435
19	235	VIATICOS AL EXTERIOR			-	-
19	264	PRIMAS OTROS GAST.SEGURO EN EL PA	147.000		60.313	207.313
19	279	OTROS SERV.MANT.REPAR.MEN. Y LIMP	3.000		1.313	4.313
19	289	OTROS SERV.TECNIVOS,PROF.Y ARTIST	121.000		48.026	169.026
19	291	SERVICIOS DE VIGILANCIA Y CUSTODI	204.000		98.619	302.619
19	299	OTROS SERVICIOS NO PERSONALES	16.000		5.941	21.941
19	326	MOBILIARIO DE OFICINA			-	-

**\*\*\* INTENDENCIA de SALTO \*\*\***  
**RENDICION DE CUENTAS EJERCICIO 2015**

(Importes en pesos uruguayos corrientes)

<b>3.3.4.- TRASPOSICIONES E INDEXACIONES</b>						
<b>Prog.</b>	<b>Rubro</b>	<b>Nombre</b>	<b>Credito Original</b>	<b>Trasposiciones</b>	<b>Indexaciones</b>	<b>Credito Ajustado</b>
19	341	EQUIPOS AUDIOVISUALES			-	-
19	353	OTROS VEHICULOS AUTOMOVILES			-	-
19	358	EQUIPOS DE COMUNICACION			-	-
19	399	OTROS			-	-
19	576	TRANSFERENCIA POR CESE			-	-
<b>Total 19</b>			<b>20.235.000</b>	<b>-</b>	<b>8.573.704</b>	<b>28.808.704</b>
20	11	SUELDO BASICO DE CARGOS	3.225.000		1.299.852	4.524.852
20	12	INCREMENTO POR MAYOR HORARIO PERM	336.000		146.953	482.953
20	21	SUELDO BASICO DE FUNCIONES CONTRA	6.038.000		2.510.550	8.548.550
20	22	INCREMENTO POR MAYOR HORARIO PERM	456.000		195.910	651.910
20	31	RETRIBUCIONES ZAFRALES	1.559.000		747.433	2.306.433
20	42	COMPENSACIONES	347.000		139.135	486.135
20	45	QUEBRANTOS DE CAJA	23.000		9.867	32.867
20	58	HORAS EXTRAS	220.000		93.110	313.110
20	59	SUELDO ANUAL COMPLEMENTARIO	997.000		452.207	1.449.207
20	64	CONTRIBUCIONES POR ASISTENCIA M?D	756.000		337.940	1.093.940
20	72	HOGAR CONSTITUIDO	1.455.000		623.375	2.078.375
20	73	PRIMA POR NACIMIENTO			-	-
20	74	PRESTACIONES POR HIJO	827.000		345.334	1.172.334
20	75	PRESTACIONES POR FALLECIMIENTO	190.000		91.851	281.851
20	78	PRESTACIONES POR SALARIO VACACION	814.000		321.779	1.135.779
20	81	APORTE PATRONAL SISTEMA SEG.SOCIA	2.138.000		893.091	3.031.091
20	82	OTROS APORTES PATRONALES SOBRE RE	21.000		7.797	28.797
20	111	ALIMENTOS PARA PERSONAS	88.000		42.542	130.542
20	122	PRENDAS DE VESTIR	36.000		15.928	51.928
20	143	SUPERGAS	2.000		845	2.845
20	152	PRODUCTOS MEDICINALES Y FARMACEUT	121.000		51.341	172.341
20	154	COMPUESTOS QUIMICOS, TINTAS Y PIN	6.000		2.772	8.772
20	155	ABONOS, FERTILIZANTES, FUMIGANTES	314.000		116.588	430.588
20	156	PRODUCTOS PLASTICOS, ACRIL.Y SIMI	43.000		20.052	63.052
20	162	PRODUCTOS DE VIDRIO	9.000		4.351	13.351
20	163	MATERIALES DE CONSTRUCCION	127.000		59.861	186.861
20	171	PRODUCTOS BASICOS DE HIERRO Y ACERO			-	-
20	176	HERRAMIENTAS MENORES	1.000		444	1.444
20	191	UTILES DE OFICINA	3.000		1.350	4.350
20	192	ELEMENTOS DE LIMPIEZA Y DE ASEO	3.000		1.450	4.450
20	194	ARTICULOS MENORES MEDICO QUIRURGI	24.000		9.427	33.427
20	198	REPUESTOS Y ACCESORIOS	1.000		483	1.483
20	199	OTROS BIENES DE CONSUMO	32.000		14.688	46.688
20	211	TELEFONO, TELEGRAFO Y SIMILARES	54.000		24.400	78.400
20	212	AGUA	563.000		259.963	822.963
20	213	ELECTRICIDAD	1.661.000		750.128	2.411.128
20	223	IMPRESIONES, REPRODUCC.Y ENCUADER	138.000		66.584	204.584
20	231	PASAJES DENTRO DEL PAIS	16.000		7.636	23.636
20	234	VIATICOS DENTRO DEL PAIS	77.000		35.308	112.308
20	245	FLETES Y OTROS GASTOS CONT.EN PAI	17.000		7.320	24.320
20	264	PRIMAS OTROS GAST.SEGURO EN EL PA	163.000		68.322	231.322
20	279	OTROS SERVICIOS MANTENIMIENTO, REP.			-	-
20	289	OTROS SERV.TECNIVOS,PROF.Y ARTIST	486.000		223.891	709.891
20	299	OTROS SERVICIOS NO PERSONALES	20.000		8.697	28.697
20	325	EQUIPOS ELECTICOS DE USO DOMESTIC	84.000		40.158	124.158
20	326	MOBILIARIO DE OFICINA			-	-

**\*\*\* INTENDENCIA de SALTO \*\*\***  
**RENDICION DE CUENTAS EJERCICIO 2015**

(Importes en pesos uruguayos corrientes)

<b>3.3.4.- TRASPOSICIONES E INDEXACIONES</b>						
<b>Prog.</b>	<b>Rubro</b>	<b>Nombre</b>	<b>Credito Original</b>	<b>Trasposiciones</b>	<b>Indexaciones</b>	<b>Credito Ajustado</b>
20	331	MEDICOS, QUIRURGICOS, LABORAT. Y OT	137.000		66.126	203.126
20	569	TRANSF. CAPITAL A OTRAS INST. S/F L	1.195.000		515.157	1.710.157
20	576	TRANSFERENCIAS POR CESE	1.287.000		598.634	1.885.634
<b>Total 20</b>			<b>26.110.000</b>	<b>-</b>	<b>11.230.628</b>	<b>37.340.628</b>
21	11	SUELDO BASICO DE CARGOS	2.057.000		797.184	2.854.184
21	12	INCREMENTO POR MAYOR HORARIO PERM	185.000		68.691	253.691
21	21	SUELDO BASICO DE FUNCIONES CONTRA	6.501.000		2.553.385	9.054.385
21	22	INCREMENTO POR MAYOR HORARIO PERM	753.000		324.919	1.077.919
21	31	RETRIBUCIONES ZAFRALES	3.660.000		1.750.314	5.410.314
21	42	COMPENSACIONES	16.000		5.941	21.941
21	58	HORAS EXTRAS	249.000		101.833	350.833
21	59	SUELDO ANUAL COMPLEMENTARIO	1.098.000		491.648	1.589.648
21	64	CONTRIBUCIONES POR ASISTENCIA M?D	974.000		432.377	1.406.377
21	71	PRIMA POR MATRIMONIO	4.000		1.740	5.740
21	72	HOGAR CONSTITUIDO	1.657.000		661.404	2.318.404
21	73	PRIMA POR NACIMIENTO	4.000		1.485	5.485
21	74	PRESTACIONES POR HIJO	713.000		280.351	993.351
21	78	PRESTACIONES POR SALARIO VACACION	899.000		367.092	1.266.092
21	81	APORTE PATRONAL SISTEMA SEG. SOCIA	2.354.000		953.134	3.307.134
21	82	OTROS APORTES PATRONALES SOBRE RE	24.000		8.911	32.911
21	111	ALIMENTOS PARA PERSONAS	345.000		157.568	502.568
21	115	MATERIAS PRIMAS AGROP. Y FORESTAL	2.000		967	2.967
21	119	OTROS PROD. ALIMENT. AGROP. Y FORES	1.000		483	1.483
21	121	HILADOS Y TELAS	1.000		470	1.470
21	122	PRENDAS DE VESTIR	7.000		3.384	10.384
21	131	PAPELES DE OFICINA	1.000		483	1.483
21	141	COMBUSTIBLES DERIVADOS DEL PETROL	2.000		870	2.870
21	143	SUPERGAS	34.000		15.237	49.237
21	152	PRODUCTOS MEDICINALES Y FARMACEUT	5.000		2.404	7.404
21	154	COMPUESTOS QUIMICOS, TINTAS Y PIN	16.000		7.535	23.535
21	156	PRODUCTOS PLASTICOS, ACRIL. Y SIMI	30.000		14.276	44.276
21	159	OTROS			-	-
21	162	PRODUCTOS DE VIDRIO	10.000		4.560	14.560
21	171	PRODUCTOS BASICOS DE HIERRO Y ACE	29.000		13.909	42.909
21	173	ACCESORIOS METALICOS	12.000		5.643	17.643
21	176	HERRAMIENTAS MENORES			-	-
21	191	UTILES DE OFICINA	18.000		8.497	26.497
21	192	ELEMENTOS DE LIMPIEZA Y DE ASEO	28.000		12.532	40.532
21	193	ARTICULOS Y ACCESORIOS ELECTRICOS	8.000		3.621	11.621
21	194	ARTICULOS MENORES MEDICO QUIRURGI	6.000		2.901	8.901
21	195	ARTICULOS EDUC., CULT. DEPORT. Y R	259.000		125.208	384.208
21	196	UTILES DE COCINA Y COMEDOR	1.000		483	1.483
21	198	REPUESTOS Y ACCESORIOS	1.000		453	1.453
21	199	OTROS BIENES DE CONSUMO	36.000		16.168	52.168
21	211	TELEFONO, TELEGRAFO Y SIMILARES	515.000		233.293	748.293
21	212	AGUA	2.139.000		990.682	3.129.682
21	213	ELECTRICIDAD	922.000		420.529	1.342.529
21	223	IMPRESIONES, REPRODUCC. Y ENCUADER	44.000		20.026	64.026
21	231	PASAJES DENTRO DEL PAIS	15.000		5.570	20.570
21	234	VIATICOS DENTRO DEL PAIS	146.000		68.814	214.814
21	245	FLETES Y OTROS GASTOS CONTRATADOS D			-	-
21	247	CORRESPOND. ENCOMIENDAS EN EL PAIS			-	-

**\*\*\* INTENDENCIA de SALTO \*\*\***  
**RENDICION DE CUENTAS EJERCICIO 2015**

(Importes en pesos uruguayos corrientes)

<b>3.3.4.- TRASPOSICIONES E INDEXACIONES</b>						
<b>Prog.</b>	<b>Rubro</b>	<b>Nombre</b>	<b>Credito Original</b>	<b>Trasposiciones</b>	<b>Indexaciones</b>	<b>Credito Ajustado</b>
21	251	DE INMUEBLES CONTR.DENTRO DEL PAI	596.000		272.298	868.298
21	264	PRIMAS OTROS GAST.SEGURO EN EL PA	188.000		77.097	265.097
21	278	DE LIMPIEZA, ASEO Y FUMIGACION	93.000		34.531	127.531
21	279	OTROS SERV.MANT.REPAR.MEN. Y LIMP	19.000		8.278	27.278
21	289	OTROS SERV.TECNIVOS,PROF.Y ARTIST	17.000		8.218	25.218
21	299	OTROS SERVICIOS NO PERSONALES	2.426.000		918.036	3.344.036
21	319	MAQUINAS Y EQUIPOS DE PRODUCCION			-	-
21	325	EQUIPOS ELECTRICOS DE USO DOMESTICO			-	-
21	326	MOBILIARIO DE OFICINA	3.000		1.450	4.450
21	559	TRANSF.A OTRAS INST. S/FINES LUCR	306.000		147.929	453.929
21	569	TRANSF.CAPITAL A OTRAS INST.S/F L	3.846.000		1.771.953	5.617.953
21	576	TRANSFERENCIAS POR CESE	648.000		292.745	940.745
<b>Total 21</b>			<b>33.923.000</b>	<b>-</b>	<b>14.469.513</b>	<b>48.392.513</b>
22	11	SUELDO BASICO DE CARGOS	2.213.000		865.854	3.078.854
22	12	INCREMENTO POR MAYOR HORARIO PERM	178.000		71.561	249.561
22	21	SUELDO BASICO DE FUNCIONES CONTRA	8.095.000		3.392.970	11.487.970
22	22	INCREMENTO POR MAYOR HORARIO PERM	759.000		340.470	1.099.470
22	31	RETRIBUCIONES ZAFRALES	1.816.000		839.137	2.655.137
22	42	COMPENSACIONES	163.000		64.682	227.682
22	58	HORAS EXTRAS	220.000		101.853	321.853
22	59	SUELDO ANUAL COMPLEMENTARIO	1.102.000		496.672	1.598.672
22	64	CONTRIBUCIONES POR ASISTENCIA M?D	941.000		423.322	1.364.322
22	71	PRIMA POR MATRIMONIO			-	-
22	72	HOGAR CONSTITUIDO	1.496.000		619.269	2.115.269
22	73	PRIMA POR NACIMIENTO	22.000		10.635	32.635
22	74	PRESTACIONES POR HIJO	657.000		261.841	918.841
22	75	PRESTACIONES POR FALLECIMIENTO	175.000		80.780	255.780
22	78	PRESTACIONES POR SALARIO VACACION	911.000		338.254	1.249.254
22	81	APORTE PATRONAL SISTEMA SEG.SOCIA	2.364.000		983.741	3.347.741
22	82	OTROS APORTES PATRONALES SOBRE RE	24.000		8.911	32.911
22	111	ALIMENTOS PARA PERSONAS	6.000		2.829	8.829
22	121	HILADOS Y TELAS	2.000		967	2.967
22	122	PRENDAS DE VESTIR	5.000		2.417	7.417
22	135	LIBROS, REVISTAS Y OTRAS PUBLICAC	44.000		21.271	65.271
22	141	COMBUSTIBLES			-	-
22	143	SUPERGAS	9.000		4.351	13.351
22	154	COMPUESTOS QUIMICOS, TINTAS Y PIN	6.000		2.293	8.293
22	156	PRODUCTOS PLASTICOS, ACRIL.Y SIMI	22.000		8.379	30.379
22	173	ACCESORIOS METALICOS	1.000		371	1.371
22	176	HERRAMIENTAS MENORES	1.000		483	1.483
22	191	UTILES DE OFICINA	12.000		5.661	17.661
22	192	ELEMENTOS DE LIMPIEZA Y DE ASEO	1.000		453	1.453
22	193	ARTICULOS Y ACCESORIOS ELECTRICOS	86.000		41.510	127.510
22	195	ARTICULOS EDUC.,CULT. DEPORT. Y R	30.000		13.350	43.350
22	199	OTROS BIENES DE CONSUMO	67.000		29.401	96.401
22	211	TELEFONO, TELEGRAFO Y SIMILARES	133.000		56.311	189.311
22	212	AGUA	325.000		144.962	469.962
22	213	ELECTRICIDAD	816.000		364.181	1.180.181
22	221	PUBLICIDAD	6.000		2.901	8.901
22	223	IMPRESIONES, REPRODUCC.Y ENCUADER	171.000		81.910	252.910
22	231	PASAJES DENTRO DEL PAIS	118.000		56.644	174.644
22	232	PASAJES AL EXT. CONTRAT.EN EL PAI	48.000		23.205	71.205

**\*\*\* INTENDENCIA de SALTO \*\*\***  
**RENDICION DE CUENTAS EJERCICIO 2015**

(Importes en pesos uruguayos corrientes)

<b>3.3.4.- TRASPOSICIONES E INDEXACIONES</b>						
<b>Prog.</b>	<b>Rubro</b>	<b>Nombre</b>	<b>Credito Original</b>	<b>Trasposiciones</b>	<b>Indexaciones</b>	<b>Credito Ajustado</b>
22	234	VIATICOS DENTRO DEL PAIS	83.000		38.765	121.765
22	235	VIATICOS FUERA DEL PAIS			-	-
22	251	ARRENDAMIENTO DE INMUEBLES			-	-
22	264	PRIMAS OTROS GAST.SEGURO EN EL PA	258.000		109.047	367.047
22	279	OTROS SERV.MANT.REPAR.MEN. Y LIMP	18.000		8.107	26.107
22	289	OTROS SERV.TECNIVOS,PROF.Y ARTIST	1.511.000		717.806	2.228.806
22	291	SERVICIOS DE VIGILANCIA Y CUSTODI	9.000		4.351	13.351
22	299	OTROS SERVICIOS NO PERSONALES	68.000		25.248	93.248
22	325	EQUIPOS ELECTICOS DE USO DOMESTIC	12.000		5.801	17.801
22	569	TRANSF.CAPITAL A OTRAS INST.S/F L	574.000		261.044	835.044
22	576	TRANSFERENCIAS POR CESE	862.000		392.815	1.254.815
<b>Total 22</b>			<b>26.440.000</b>	<b>-</b>	<b>11.326.788</b>	<b>37.766.788</b>
23	11	SUELDO BASICO DE CARGOS	870.000		371.131	1.241.131
23	12	INCREMENTO POR MAYOR HORARIO PERM	136.000		57.923	193.923
23	21	SUELDO BASICO DE FUNCIONES CONTRA	215.000		97.777	312.777
23	22	INCREMENTO POR MAYOR HORARIO PERM	11.000		5.010	16.010
23	42	COMPENSACIONES			-	-
23	59	SUELDO ANUAL COMPLEMENTARIO	103.000		47.346	150.346
23	64	CONTRIBUCIONES POR ASISTENCIA M?D	67.000		30.116	97.116
23	72	HOGAR CONSTITUIDO	162.000		69.999	231.999
23	74	PRESTACIONES POR HIJO	91.000		37.455	128.455
23	78	PRESTACIONES POR SALARIO VACACION	91.000		36.250	127.250
23	81	APORTE PATRONAL SISTEMA SEG.SOCIA	220.000		94.872	314.872
23	82	OTROS APORTES PATRONALES SOBRE RE	2.000		743	2.743
23	199	OTROS BIENES DE CONSUMO	14.000		6.692	20.692
23	234	VIATICOS			-	-
23	264	PRIMAS OTROS GAST.SEGURO EN EL PA	10.000		4.014	14.014
23	289	OTROS SERVICIOS TECNICOS			-	-
23	299	OTROS SERVICIOS NO PERSONALES	8.000		3.867	11.867
<b>Total 23</b>			<b>2.000.000</b>	<b>-</b>	<b>863.195</b>	<b>2.863.195</b>
24	11	SUELDO BASICO DE CARGOS	4.864.000		1.960.356	6.824.356
24	12	INCREMENTO POR MAYOR HORARIO PERM	640.000		261.195	901.195
24	21	SUELDO BASICO DE FUNCIONES CONTRA	12.340.000		4.888.260	17.228.260
24	22	INCREMENTO POR MAYOR HORARIO PERM	971.000		405.828	1.376.828
24	31	RETRIBUCIONES ZAFRALES	7.066.000		3.407.501	10.473.501
24	42	COMPENSACIONES	8.807.000		3.851.705	12.658.705
24	45	QUEBRANTOS DE CAJA	384.000		161.722	545.722
24	58	HORAS EXTRAS	2.347.000		929.716	3.276.716
24	59	SUELDO ANUAL COMPLEMENTARIO	2.891.000		1.309.962	4.200.962
24	64	CONTRIBUCIONES POR ASISTENCIA M?D	1.815.000		814.192	2.629.192
24	71	PRIMA POR MATRIMONIO			-	-
24	72	HOGAR CONSTITUIDO	3.719.000		1.554.425	5.273.425
24	73	PRIMA POR NACIMIENTO	4.000		1.485	5.485
24	74	PRESTACIONES POR HIJO	1.563.000		629.297	2.192.297
24	75	PRESTACIONES POR FALLECIMIENTO	46.000		22.238	68.238
24	78	PRESTACIONES POR SALARIO VACACION	1.743.000		683.732	2.426.732
24	81	APORTE PATRONAL SISTEMA SEG.SOCIA	6.200.000		2.997.248	9.197.248
24	82	OTROS APORTES PATRONALES SOBRE RE	62.000		29.972	91.972
24	111	ALIMENTOS PARA PERSONAS			-	-
24	119	OTROS PROD.ALIMENT.AGROP. Y FORES	52.000		25.138	77.138
24	121	HILADOS Y TELAS	24.000		11.590	35.590
24	122	PRENDAS DE VESTIR	172.000		83.149	255.149

**\*\*\* INTENDENCIA de SALTO \*\*\***  
**RENDICION DE CUENTAS EJERCICIO 2015**

(Importes en pesos uruguayos corrientes)

<b>3.3.4.- TRASPOSICIONES E INDEXACIONES</b>						
<b>Prog.</b>	<b>Rubro</b>	<b>Nombre</b>	<b>Credito Original</b>	<b>Trasposiciones</b>	<b>Indexaciones</b>	<b>Credito Ajustado</b>
24	141	COMBUSTIBLES DERIVADOS DEL PETROL	14.136.000		5.835.639	19.971.639
24	151	LUBRICANTES Y OTROS DERIV.DEL PET	527.000		211.892	738.892
24	152	PRODUCTOS MEDICINALES Y FARMACEUT	3.000		1.386	4.386
24	154	COMPUESTOS QUIMICOS, TINTAS Y PIN	266.000		114.872	380.872
24	156	PRODUCTOS PLASTICOS, ACRIL.Y SIMI	7.000		3.214	10.214
24	157	ARTICULOS DE CAUCHO	519.000		211.082	730.082
24	159	OTROS PROD.QUIMICOS Y DERIV.PETRO	11.000		5.090	16.090
24	162	PRODUCTOS DE VIDRIO	207.000		97.641	304.641
24	171	PRODUCTOS BASICOS DE HIERRO Y ACE	20.000		9.669	29.669
24	173	ACCESORIOS METALICOS	30.000		13.313	43.313
24	176	HERRAMIENTAS MENORES	34.000		16.113	50.113
24	191	UTILES DE OFICINA	17.000		7.663	24.663
24	192	ELEMENTOS DE LIMPIEZA Y DE ASEO	62.000		29.163	91.163
24	193	ARTICULOS Y ACCESORIOS ELECTRICOS	68.000		31.936	99.936
24	198	REPUESTOS Y ACCESORIOS	3.029.000		1.399.968	4.428.968
24	199	OTROS BIENES DE CONSUMO	45.000		16.709	61.709
24	211	TELEFONO, TELEGRAFO Y SIMILARES	108.000		47.626	155.626
24	212	AGUA	98.000		44.527	142.527
24	213	ELECTRICIDAD	286.000		129.542	415.542
24	223	IMPRESIONES, REPRODUCC.Y ENCUADER	111.000		47.129	158.129
24	234	VIATICOS DENTRO DEL PAIS	17.000		7.312	24.312
24	235	VIATICOS FUERA DEL PAIS	180.000		87.017	267.017
24	264	PRIMAS OTROS GAST.SEGURO EN EL PA	387.000		143.693	530.693
24	266	COMISIONES BANCARIAS EN EL PAIS	10.000		3.713	13.713
24	273	DE AUTOMOTORES	1.761.000		818.744	2.579.744
24	279	OTROS SERV.MANT.REPAR.MEN. Y LIMP	262.000		103.467	365.467
24	299	OTROS SERVICIOS NO PERSONALES	105.000		50.126	155.126
24	319	OTRAS MAQUINAS Y EQUIPOS DE PRODUCC			-	-
24	323	EQUIPOS DE INFORMATICA Y OTROS			-	-
24	325	EQUIPOS ELECTRICOS DE USO DOMESTICO			-	-
24	351	OMNIBUS	1.619.000		782.669	2.401.669
24	353	OTROS VEHICULOS AUTOMOTORES			-	-
24	389	OTRAS CONSTRUCCIONES DE DOMINIO PUB			-	-
24	576	TRANSFERENCIAS POR CESE	1.059.000		486.206	1.545.206
24	711	SENTENCIAS JUDICIALES	142.000		68.647	210.647
<b>Total 24</b>			<b>80.836.000</b>	<b>-</b>	<b>34.854.479</b>	<b>115.690.479</b>
25	11	SUELDO BASICO DE CARGOS	3.857.000		1.507.203	5.364.203
25	12	INCREMENTO POR MAYOR HORARIO PERM	743.000		294.535	1.037.535
25	21	SUELDO BASICO DE FUNCIONES CONTRA	14.165.000		6.124.728	20.289.728
25	22	INCREMENTO POR MAYOR HORARIO PERM	2.326.000		1.021.935	3.347.935
25	31	RETRIBUCIONES ZAFRALES	4.773.000		2.189.927	6.962.927
25	42	COMPENSACIONES	4.670.000		2.017.814	6.687.814
25	58	HORAS EXTRAS	4.324.000		1.838.522	6.162.522
25	59	SUELDO ANUAL COMPLEMENTARIO	2.545.000		1.154.470	3.699.470
25	64	CONTRIBUCIONES POR ASISTENCIA M?D	1.882.000		855.324	2.737.324
25	71	PRIMA POR MATRIMONIO	4.000		1.485	5.485
25	72	HOGAR CONSTITUIDO	4.083.000		1.761.602	5.844.602
25	73	PRIMA POR NACIMIENTO	30.000		12.395	42.395
25	74	PRESTACIONES POR HIJO	1.948.000		811.666	2.759.666
25	75	PRESTACIONES POR FALLECIMIENTO	6.000		2.901	8.901
25	78	PRESTACIONES POR SALARIO VACACION	1.768.000		746.826	2.514.826
25	81	APORTE PATRONAL SISTEMA SEG.SOCIA	5.458.000		2.294.278	7.752.278

**\*\*\* INTENDENCIA de SALTO \*\*\***  
**RENDICION DE CUENTAS EJERCICIO 2015**

(Importes en pesos uruguayos corrientes)

<b>3.3.4.- TRASPOSICIONES E INDEXACIONES</b>						
<b>Prog.</b>	<b>Rubro</b>	<b>Nombre</b>	<b>Credito Original</b>	<b>Trasposiciones</b>	<b>Indexaciones</b>	<b>Credito Ajustado</b>
25	82	OTROS APORTES PATRONALES SOBRE RE	55.000		20.422	75.422
25	111	ALIMENTO PARA PERSONAS			-	-
25	122	PRENDAS DE VESTIR	95.000		45.926	140.926
25	141	COMBUSTIBLE			-	-
25	156	PRODUCTOS PLASTICOS, ACRIL.Y SIMI	434.000		208.292	642.292
25	159	OTROS PROD.QUIMICOS Y DERIV.PETRO	19.000		8.880	27.880
25	171	PRODUCTOS BASICOS DE HIERRO Y ACERO			-	-
25	173	ACCESORIOS METALICOS	1.000		413	1.413
25	176	HERRAMIENTAS MENORES	1.000		483	1.483
25	192	ELEMENTOS DE LIMPIEZA Y DE ASEO	15.000		7.198	22.198
25	198	REPUESTOS Y ACCESORIOS			-	-
25	199	OTROS			-	-
25	211	TELEFONO, TELEGRAFO Y SIMILARES	95.000		43.732	138.732
25	212	AGUA	408.000		186.381	594.381
25	213	ELECTRICIDAD	308.000		127.688	435.688
25	223	IMPRESIONES, REPRODUCC.Y ENCUADER	9.000		4.171	13.171
25	234	VIATICOS DENTRO DEL PAIS	27.000		11.146	38.146
25	264	PRIMAS OTROS GAST.SEGURO EN EL PA	413.000		173.980	586.980
25	279	OTROS SERV.MANT.REPAR.MEN. Y LIMP	8.000		3.867	11.867
25	291	SERVICIOS DE VIGILANCIA Y CUSTODI	516.000		249.448	765.448
25	299	OTROS SERVICIOS NO PERSONALES	2.000		959	2.959
25	319	OTRAS MAQUINARIAS Y EQUIPOS DE PROD			-	-
25	358	EQUIPOS DE COMUNICACIONES			-	-
25	576	TRANSFERENCIAS POR CESE	317.000		135.622	452.622
<b>Total 25</b>			<b>55.305.000</b>	<b>-</b>	<b>23.864.217</b>	<b>79.169.217</b>
26	11	SUELDO BASICO DE CARGOS			-	-
26	12	INCREMENTO POR MAYOR HORARIO PERM			-	-
26	21	SUELDO BASICO DE FUNCIONES CONTRA	1.197.000		457.777	1.654.777
26	22	INCREMENTO POR MAYOR HORARIO PERM	302.000		138.303	440.303
26	31	RETRIBUCIONES ZAFRALES	177.000		85.567	262.567
26	42	COMPENSACIONES			-	-
26	58	HORAS EXTRAS	17.000		7.128	24.128
26	59	SUELDO ANUAL COMPLEMENTARIO	140.000		60.909	200.909
26	64	CONTRIBUCIONES POR ASISTENCIA M?D	84.000		34.595	118.595
26	72	HOGAR CONSTITUIDO	202.000		78.594	280.594
26	73	PRIMA POR NACIMIENTO	15.000		6.985	21.985
26	74	PRESTACIONES POR HIJO	45.000		16.709	61.709
26	78	PRESTACIONES POR SALARIO VACACION	123.000		48.845	171.845
26	81	APORTE PATRONAL SISTEMA SEG.SOCIA	300.000		117.605	417.605
26	82	OTROS APORTES PATRONALES SOBRE RE	3.000		1.114	4.114
26	122	PRENDAS DE VESTIR	2.000		967	2.967
26	152	PRODUCTOS MEDICINALES Y FARMACEUT	10.000		4.834	14.834
26	163	MATERIALES DE CONSTRUCCION	317.000		153.246	470.246
26	171	PRODUCTOS BASICOS DE HIERRO Y ACE	178.000		86.050	264.050
26	176	HERRAMIENTAS MENORES	1.000		483	1.483
26	191	UTILES DE OFICINA	4.000		1.934	5.934
26	198	REPUESTOS Y ACCESORIOS	1.000		483	1.483
26	199	OTROS BIENES DE CONSUMO	6.000		2.830	8.830
26	211	TELEFONO, TELEGRAFO Y SIMILARES	3.000		1.450	4.450
26	223	IMPRESIONES, EREPRODUCCIONES Y ENCU			-	-
26	231	PASAJES DENTRO DEL PAIS			-	-
26	234	VIATICOS DENTRO DEL PAIS	5.000		2.170	7.170

**\*\*\* INTENDENCIA de SALTO \*\*\***  
**RENDICION DE CUENTAS EJERCICIO 2015**

(Importes en pesos uruguayos corrientes)

<b>3.3.4.- TRASPOSICIONES E INDEXACIONES</b>						
<b>Prog.</b>	<b>Rubro</b>	<b>Nombre</b>	<b>Credito Original</b>	<b>Trasposiciones</b>	<b>Indexaciones</b>	<b>Credito Ajustado</b>
26	264	PRIMAS OTROS GAST.SEGURO EN EL PA	127.000		59.015	186.015
26	299	OTROS			-	-
26	576	TRANSFERENCIAS POR CESE			-	-
<b>Total 26</b>			<b>3.259.000</b>	<b>-</b>	<b>1.367.594</b>	<b>4.626.594</b>
27	11	SUELDO BASICO DE CARGOS	225.000		96.367	321.367
27	12	INCREMENTO POR MAYOR HORARIO PERM	43.000		18.702	61.702
27	21	SUELDO BASICO DE FUNCIONES CONTRA			-	-
27	22	INCREMENTO POR MAYOR HORARIO PERM			-	-
27	31	RETRIBUCIONES ZAFRALES	1.462.000		704.717	2.166.717
27	42	COMPENSACIONES			-	-
27	58	HORAS EXTRAS			-	-
27	59	SUELDO ANUAL COMPLEMENTARIO	144.000		65.606	209.606
27	64	CONTRIBUCIONES POR ASISTENCIA M?D	118.000		54.283	172.283
27	72	HOGAR CONSTITUIDO	162.000		65.257	227.257
27	74	PRESTACIONES POR HIJO	125.000		49.442	174.442
27	78	PRESTACIONES POR SALARIO VACACION	116.000		47.723	163.723
27	81	APORTE PATRONAL SISTEMA SEG.SOCIA	309.000		130.208	439.208
27	82	OTROS APORTES PATRONALES SOBRE RE	3.000		1.114	4.114
27	111	ALIMENTOS PARA PERSONAS	195.000		91.245	286.245
27	115	MATERIAS PRIMAS AGROP. Y FORESTAL	10.000		4.834	14.834
27	121	HILADOS Y TELAS	93.000		44.959	137.959
27	122	PRENDAS DE VESTIR	44.000		21.271	65.271
27	131	PAPELES DE OFICINA	8.000		3.693	11.693
27	134	PRODUCTOS DE ARTES GRAFICAS	206.000		95.595	301.595
27	141	COMBUSTIBLES DERIVADOS DEL PETROL	85.000		41.091	126.091
27	143	SUPERGAS	6.000		2.901	8.901
27	154	COMPUESTOS QUIMICOS, TINTAS Y PIN	8.000		3.867	11.867
27	156	PRODUCTOS PLASTICOS, ACRIL.Y SIMI	14.000		6.768	20.768
27	162	PRODUCTOS DE VIDRIO	9.000		4.351	13.351
27	191	UTILES DE OFICINA	44.000		20.807	64.807
27	193	ARTICULOS Y ACCESORIOS ELECTRICOS	12.000		5.801	17.801
27	199	OTROS BIENES DE CONSUMO	222.000		106.783	328.783
27	211	TELEFONO, TELEGRAFO Y SIMILARES	51.000		24.412	75.412
27	221	PUBLICIDAD	3.396.000		1.379.024	4.775.024
27	223	IMPRESIONES, REPRODUCC.Y ENCUADER	242.000		115.618	357.618
27	231	PASAJES DENTRO DEL PAIS	1.733.000		837.723	2.570.723
27	234	VIATICOS DENTRO DEL PAIS	15.000		5.759	20.759
27	235	VIATICOS FUERA DEL PAIS	1.000		483	1.483
27	247	CORRESPOND. ENCOMIENDAS EN EL PAI	8.000		3.867	11.867
27	259	OTROS ARRENDAMIENTOS	23.000		11.119	34.119
27	264	PRIMAS OTROS GAST.SEGURO EN EL PA	24.000		10.172	34.172
27	278	DE LIMPIEZA, ASEO Y FUMIGACION	4.000		1.934	5.934
27	279	OTROS SERV.MANT.REPAR.MEN. Y LIMP	7.000		3.141	10.141
27	289	OTROS SERV.TECNIVOS,PROF.Y ARTIST	311.000		144.041	455.041
27	299	OTROS SERVICIOS NO PERSONALES	2.484.000		1.190.094	3.674.094
27	323	EQUIPOS DE INFORMATICA	99.000		47.859	146.859
27	341	EQUIPOS AUDIOVISUALES, FOTOGRAFICOS			-	-
27	569	TRANSF.CAPITAL A OTRAS INST.S/F L	57.000		27.402	84.402
27	576	TRANSFERENCIAS POR CESE			-	-
<b>Total 27</b>			<b>12.118.000</b>	<b>-</b>	<b>5.490.034</b>	<b>17.608.034</b>
28	11	SUELDO BASICO DE CARGOS	550.000		225.224	775.224
28	12	INCREMENTO POR MAYOR HORARIO PERM	51.000		21.039	72.039

**\*\*\* INTENDENCIA de SALTO \*\*\***  
**RENDICION DE CUENTAS EJERCICIO 2015**

(Importes en pesos uruguayos corrientes)

<b>3.3.4.- TRASPOSICIONES E INDEXACIONES</b>						
<b>Prog.</b>	<b>Rubro</b>	<b>Nombre</b>	<b>Credito Original</b>	<b>Trasposiciones</b>	<b>Indexaciones</b>	<b>Credito Ajustado</b>
28	21	SUELDO BASICO DE FUNCIONES CONTRA	774.000		332.709	1.106.709
28	22	INCREMENTO POR MAYOR HORARIO PERM	124.000		55.319	179.319
28	31	RETRIBUCIONES ZAFRALES	186.000		82.807	268.807
28	42	COMPENSACIONES			-	-
28	58	HORAS EXTRAS			-	-
28	59	SUELDO ANUAL COMPLEMENTARIO	140.000		63.535	203.535
28	64	CONTRIBUCIONES POR ASISTENCIA M?D	101.000		44.847	145.847
28	72	HOGAR CONSTITUIDO	243.000		106.566	349.566
28	73	PRIMA POR NACIMIENTO			-	-
28	74	PRESTACIONES POR HIJO	102.000		42.690	144.690
28	78	PRESTACIONES POR SALARIO VACACION	125.000		54.196	179.196
28	81	APORTE PATRONAL SISTEMA SEG.SOCIA	301.000		128.156	429.156
28	82	OTROS APORTES PATRONALES SOBRE RE	3.000		1.114	4.114
28	141	COMBUSTIBLES DERIVADOS DEL PETROL	3.000		1.450	4.450
28	199	OTROS BIENES DE CONSUMO	7.000		3.384	10.384
28	223	IMPRESIONES, REPRODUCC.Y ENCUADER	12.000		5.801	17.801
28	234	VIATICOS DENTRO DEL PAIS	34.000		15.840	49.840
28	264	PRIMAS OTROS GAST.SEGURO EN EL PA	21.000		8.858	29.858
28	289	OTROS SERV.TECNIVOS,PROF.Y ARTIST	13.000		4.827	17.827
28	299	OTROS SERVICIOS NO PERSONALES	3.000		1.114	4.114
28	325	EQUIPOS ELECTRICOS DE USO DOMESTICO			-	-
28	326	MOBILIARIO DE OFICINA	31.000		14.986	45.986
<b>Total 28</b>			<b>2.824.000</b>	<b>-</b>	<b>1.214.462</b>	<b>4.038.462</b>
29	11	SUELDO BASICO DE CARGOS	237.000		91.131	328.131
29	12	INCREMENTO POR MAYOR HORARIO PERM	43.000		15.966	58.966
29	21	SUELDO BASICO DE FUNCIONES CONTRA			-	-
29	22	INCREMENTO POR MAYOR HORARIO PERM			-	-
29	31	RETRIBUCIONES ZAFRALES	708.000		342.266	1.050.266
29	42	COMPENSACIONES			-	-
29	58	HORAS EXTRAS	17.000		8.218	25.218
29	59	SUELDO ANUAL COMPLEMENTARIO	82.000		35.675	117.675
29	64	CONTRIBUCIONES POR ASISTENCIA M?D	67.000		27.711	94.711
29	72	HOGAR CONSTITUIDO	121.000		44.957	165.957
29	73	PRIMA POR NACIMIENTO	4.000		1.934	5.934
29	74	PRESTACIONES POR HIJO	34.000		12.624	46.624
29	78	PRESTACIONES POR SALARIO VACACION	67.000		24.877	91.877
29	81	APORTE PATRONAL SISTEMA SEG.SOCIA	176.000		67.772	243.772
29	82	OTROS APORTES PATRONALES SOBRE RE	2.000		743	2.743
29	191	UTILES DE OFICINA	1.000		483	1.483
29	193	ARTICULOS Y ACCESORIOS ELECTRICOS	3.000		1.450	4.450
29	199	OTROS			-	-
29	212	AGUA			-	-
29	213	ELECTRICIDAD	190.000		86.832	276.832
29	234	VIATICOS DENTRO DEL PAIS	86.000		40.810	126.810
29	264	PRIMAS OTROS GAST.SEGURO EN EL PA	86.000		39.613	125.613
29	279	OTROS SERV.MANT.REPAR.MEN. Y LIMP	7.000		3.384	10.384
29	299	OTROS			-	-
29	569	TRANSF DE CAPITAL A OTRAS INSTITUCI			-	-
29	576	TRANSFERENCIAS POR CESE	90.000		43.508	133.508
<b>Total 29</b>			<b>2.021.000</b>	<b>-</b>	<b>889.956</b>	<b>2.910.956</b>
30	11	SUELDO BASICO DE CARGOS			-	-
30	12	INCREMENTO POR MAYOR HORARIO PERM			-	-

**\*\*\* INTENDENCIA de SALTO \*\*\***  
**RENDICION DE CUENTAS EJERCICIO 2015**

(Importes en pesos uruguayos corrientes)

<b>3.3.4.- TRASPOSICIONES E INDEXACIONES</b>						
<b>Prog.</b>	<b>Rubro</b>	<b>Nombre</b>	<b>Credito Original</b>	<b>Trasposiciones</b>	<b>Indexaciones</b>	<b>Credito Ajustado</b>
30	21	SUELDO BASICO DE FUNCIONES CONTRA	860.000		350.710	1.210.710
30	22	INCREMENTO POR MAYOR HORARIO PERM	73.000		34.602	107.602
30	31	RETRIBUCIONES ZAFRALES	240.000		116.023	356.023
30	42	COMPENSACIONES			-	-
30	58	HORAS EXTRAS	452.000		218.509	670.509
30	59	SUELDO ANUAL COMPLEMENTARIO	98.000		45.101	143.101
30	64	CONTRIBUCIONES POR ASISTENCIA M?D	84.000		36.952	120.952
30	72	HOGAR CONSTITUIDO	202.000		91.055	293.055
30	73	PRIMA POR NACIMIENTO	6.000		2.284	8.284
30	74	PRESTACIONES POR HIJO	91.000		41.842	132.842
30	78	PRESTACIONES POR SALARIO VACACION	82.000		34.510	116.510
30	81	APORTE PATRONAL SISTEMA SEG.SOCIA	210.000		87.447	297.447
30	82	OTROS APORTES PATRONALES SOBRE RE	2.000		743	2.743
30	111	ALIMENTOS PARA PERSONAS	38.000		18.370	56.370
30	119	OTROS PROD.ALIMENT.AGROP. Y FORES	4.000		1.928	5.928
30	122	PRENDAS DE VESTIR	7.000		3.384	10.384
30	156	PRODUCTOS PLASTICOS, ACRIL.Y SIMI	3.000		1.114	4.114
30	191	UTILES DE OFICINA	5.000		2.195	7.195
30	195	ARTICULOS EDUC.,CULT. DEPORT. Y R	35.000		16.920	51.920
30	199	OTROS			-	-
30	211	TELEFONO, TELEGRAFO Y SIMILARES	82.000		37.606	119.606
30	212	AGUA	31.000		12.187	43.187
30	213	ELECTRICIDAD	11.000		4.786	15.786
30	221	PUBLICIDAD	25.000		12.086	37.086
30	223	IMPRESIONES, REPRODUCC.Y ENCUADER	32.000		15.470	47.470
30	231	PASAJES DENTRO DEL PAIS	58.000		25.961	83.961
30	234	VIATICOS DENTRO DEL PAIS	70.000		33.792	103.792
30	235	VIATICOS FUERA DEL PAIS	2.000		967	2.967
30	264	PRIMAS OTROS GAST.SEGURO EN EL PA	17.000		7.169	24.169
30	278	DE LIMPIEZA, ASEO Y FUMIGACION	11.000		5.318	16.318
30	279	OTROS SERV.MANT.REPAR.MEN. Y LIMP	1.000		483	1.483
30	289	OTROS SERV.TECNIVOS,PROF.Y ARTIST	64.000		28.817	92.817
30	299	OTROS SERVICIOS NO PERSONALES	140.000		58.852	198.852
30	326	MOBILIARIO DE OFICINA	7.000		3.384	10.384
30	329	OTRAS MAQUINAS	62.000		29.972	91.972
<b>Total 30</b>			<b>3.105.000</b>	<b>-</b>	<b>1.380.535</b>	<b>4.485.535</b>
31	11	SUELDO BASICO DE CARGOS	1.660.000		652.779	2.312.779
31	12	INCREMENTO POR MAYOR HORARIO PERM	109.000		40.657	149.657
31	21	SUELDO BASICO DE FUNCIONES CONTRA	6.721.000		2.860.359	9.581.359
31	22	INCREMENTO POR MAYOR HORARIO PERM	705.000		325.617	1.030.617
31	31	RETRIBUCIONES ZAFRALES	373.000		138.495	511.495
31	42	COMPENSACIONES			-	-
31	58	HORAS EXTRAS	77.000		28.590	105.590
31	59	SUELDO ANUAL COMPLEMENTARIO	797.000		336.564	1.133.564
31	64	CONTRIBUCIONES POR ASISTENCIA M?D	722.000		325.993	1.047.993
31	71	PRIMA POR MATRIMONIO			-	-
31	72	HOGAR CONSTITUIDO	1.213.000		481.704	1.694.704
31	73	PRIMA POR NACIMIENTO	6.000		2.228	8.228
31	74	PRESTACIONES POR HIJO	566.000		226.109	792.109
31	75	PRESTACIONES POR FALLECIMIENTO			-	-
31	78	PRESTACIONES POR SALARIO VACACION	650.000		256.106	906.106
31	81	APORTE PATRONAL SISTEMA SEG.SOCIA	1.710.000		675.061	2.385.061

**\*\*\* INTENDENCIA de SALTO \*\*\***  
**RENDICION DE CUENTAS EJERCICIO 2015**

(Importes en pesos uruguayos corrientes)

<b>3.3.4.- TRASPOSICIONES E INDEXACIONES</b>						
<b>Prog.</b>	<b>Rubro</b>	<b>Nombre</b>	<b>Credito Original</b>	<b>Trasposiciones</b>	<b>Indexaciones</b>	<b>Credito Ajustado</b>
31	82	OTROS APORTES PATRONALES SOBRE RE	17.000		6.312	23.312
31	111	ALIMENTOS PARA PERSONAS	11.000		5.047	16.047
31	115	MATERIAS PRIMAS AGROP. Y FORESTAL	1.000		483	1.483
31	122	PRENDAS DE VESTIR	14.000		6.768	20.768
31	131	PAPELES DE OFICINA	1.000		377	1.377
31	141	COMBUSTIBLES DERIVADOS DEL PETROL	7.000		3.161	10.161
31	154	COMPUESTOS QUIMICOS, TINTAS Y PIN	11.000		4.500	15.500
31	156	PRODUCTOS PLASTICOS, ACRIL.Y SIMI	6.000		2.868	8.868
31	176	HERRAMIENTAS MENORES	6.000		2.610	8.610
31	191	UTILES DE OFICINA	2.000		902	2.902
31	192	ELEMENTOS DE LIMPIEZA Y DE ASEO	134.000		57.021	191.021
31	195	ARTICULOS EDUC.,CULT. DEPORT. Y R	52.000		24.444	76.444
31	199	OTROS BIENES DE CONSUMO	11.000		4.114	15.114
31	211	TELEFONO, TELEGRAFOS Y SIMILARES			-	-
31	212	AGUA	3.000		1.114	4.114
31	213	ELECTRICIDAD	151.000		63.765	214.765
31	223	IMPRESIONES			-	-
31	231	PASAJES DENTRO DEL PAIS	24.000		11.141	35.141
31	234	VIATICOS DENTRO DEL PAIS	20.000		8.090	28.090
31	235	VIATICVOS FUERA DEL PAIS			-	-
31	251	ARRENDAMIENTO DE INMUEBLES			-	-
31	264	PRIMAS OTROS GAST.SEGURO EN EL PA	32.000		11.882	43.882
31	289	OTROS SERV.TECNIVOS,PROF.Y ARTIST	3.000		1.450	4.450
31	299	OTROS SERVICIOS NO PERSONALES	26.000		10.529	36.529
31	319	OTRASMQUINARIAS Y EQUIPOS DE PRODU			-	-
31	325	EQUIPOS ELECTICOS DE USO DOMESTIC	3.000		1.450	4.450
31	326	MOBILIARIO DE OFICINA			-	-
31	569	TRANSF.CAPITAL A OTRAS INST.S/F L	27.000		10.025	37.025
31	576	TRANSFERENCIA POR CESE			-	-
<b>Total 31</b>			<b>15.871.000</b>	<b>-</b>	<b>6.588.314</b>	<b>22.459.314</b>
32	11	SUELDO BASICO DE CARGOS	5.429.000		2.119.165	7.548.165
32	12	INCREMENTO POR MAYOR HORARIO PERM	128.000		47.526	175.526
32	21	SUELDO BASICO DE FUNCIONES CONTRA	13.550.000		5.579.252	19.129.252
32	22	INCREMENTO POR MAYOR HORARIO PERM	805.000		357.135	1.162.135
32	31	RETRIBUCIONES ZAFRALES	1.280.000		618.787	1.898.787
32	42	COMPENSACIONES	746.000		296.665	1.042.665
32	45	QUEBRANTOS DE CAJA	59.000		24.372	83.372
32	58	HORAS EXTRAS	298.000		133.151	431.151
32	59	SUELDO ANUAL COMPLEMENTARIO	1.828.000		811.991	2.639.991
32	64	CONTRIBUCIONES POR ASISTENCIA M?D	1.596.000		708.094	2.304.094
32	71	PRIMA POR MATRIMONIO	4.000		1.934	5.934
32	72	HOGAR CONSTITUIDO	3.234.000		1.303.862	4.537.862
32	73	PRIMA POR NACIMIENTO	10.000		3.713	13.713
32	74	PRESTACIONES POR HIJO	1.495.000		593.568	2.088.568
32	75	SUBSIDIO POR FALLECIMIENTO			-	-
32	78	PRESTACIONES POR SALARIO VACACION	1.417.000		532.073	1.949.073
32	81	APORTE PATRONAL SISTEMA SEG.SOCIA	3.921.000		1.584.994	5.505.994
32	82	OTROS APORTES PATRONALES SOBRE RE	39.000		14.481	53.481
32	111	ALIMENTOS PARA PERSONAS	44.000		19.038	63.038
32	119	OTROS PROD.ALIMENT.AGROP. Y FORES	94.000		45.087	139.087
32	122	PRENDAS DE VESTIR	22.000		10.635	32.635
32	131	PAPELES DE OFICINA	1.000		483	1.483

**\*\*\* INTENDENCIA de SALTO \*\*\***  
**RENDICION DE CUENTAS EJERCICIO 2015**

(Importes en pesos uruguayos corrientes)

3.3.4.- TRASPOSICIONES E INDEXACIONES						
Prog.	Rubro	Nombre	Credito Original	Trasposiciones	Indexaciones	Credito Ajustado
32	135	LIBROS, REVISTAS Y OTRAS PUBLICAC	1.000		483	1.483
32	141	COMBUSTIBLES DERIVADOS DEL PETROL	2.000		743	2.743
32	143	SUPERGAS			-	-
32	151	LUBRICANTES Y OTROS DERIV.DEL PET	3.000		1.339	4.339
32	154	COMPUESTOS QUIMICOS, TINTAS Y PIN	33.000		12.964	45.964
32	155	ABONOS, FERTILIZANTES, FUMIGANTES	18.000		8.702	26.702
32	156	PRODUCTOS PLASTICOS, ACRIL.Y SIMI	33.000		15.816	48.816
32	157	ARTICULOS DE CAUCHO			-	-
32	162	PRODUCTOS DE VIDRIO	2.000		967	2.967
32	163	MATERIALES DE CONSTRUCCION	344.000		166.124	510.124
32	171	PRODUCTOS BASICOS DE HIERRO Y ACE	33.000		12.253	45.253
32	173	ACCESORIOS METALICOS	2.000		878	2.878
32	174	ESTRUCTURAS METALICAS ACABADAS	8.000		3.867	11.867
32	176	HERRAMIENTAS MENORES	31.000		14.986	45.986
32	191	UTILES DE OFICINA	28.000		13.470	41.470
32	193	ARTICULOS Y ACCESORIOS ELECTRICOS	270.000		121.519	391.519
32	195	ARTICULOS EDUC.,CULT. DEPORT. Y R	9.000		4.351	13.351
32	196	UTILES DE COCINA Y COMEDOR			-	-
32	198	REPUESTOS Y ACCESORIOS	13.000		6.154	19.154
32	199	OTROS BIENES DE CONSUMO	81.000		37.887	118.887
32	211	TELEFONO, TELEGRAFO Y SIMILARES	487.000		219.979	706.979
32	212	AGUA	588.000		236.111	824.111
32	213	ELECTRICIDAD	681.000		272.077	953.077
32	221	PUBLICIDAD			-	-
32	223	IMPRESIONES, REPRODUCC.Y ENCUADER	12.000		5.801	17.801
32	231	PASAJES DENTRO DEL PAIS	68.000		32.864	100.864
32	234	VIATICOS DENTRO DEL PAIS	77.000		33.837	110.837
32	247	CORRESPOND. ENCOMIENDAS EN EL PAI	14.000		6.686	20.686
32	251	DE INMUEBLES			-	-
32	264	PRIMAS OTROS GAST.SEGURO EN EL PA	274.000		110.192	384.192
32	278	DE LIMPIEZA, ASEO Y FUMIGACION	11.000		5.318	16.318
32	279	OTROS SERV.MANT.REPAR.MEN. Y LIMP	11.000		5.318	16.318
32	289	OTROS SERV.TECNIVOS,PROF.Y ARTIST	17.000		8.218	25.218
32	299	OTROS SERVICIOS NO PERSONALES	2.403.000		1.051.818	3.454.818
32	319	OTROS MAQUINAS Y EQUIPOS DE PRODUCC			-	-
32	323	EQUIPOS DE INFORMATICA	24.000		11.602	35.602
32	325	EQUIPOS ELECTRICOS DE USO DOMESTICO			-	-
32	326	MOBILIARIO DE OFICINA	22.000		10.635	32.635
32	341	EQUIPOS AUDIOVISUALES DE FOTOGRAFIA			-	-
32	353	OTROS VEHICULOS, AUTOMOVILES			-	-
32	358	EQUIPOS DE COMUNICACIONES			-	-
32	569	TRANSF.CAPITAL A OTRAS INST.S/F L	735.000		317.036	1.052.036
32	576	TRANSFERENCIAS POR CESE	564.000		254.566	818.566
Total 32			42.899.000	-	17.810.569	60.709.569
80	11	SUELDO BASICO DE CARGOS	7.043.403		1.567.796	8.611.199
80	12	INCREMENTO POR MAYOR HORARIO PERMA	2.118.079		471.710	2.589.789
80	15	POR GASTOS DE REP.EN EL PAIS	10.000		2.710	12.710
80	21	SUELDO BASICO CONTRATADO	1.701.054		409.937	2.110.992
80	22	INCREMENTO POR MAYOR HORARIO	646.021		162.251	808.272
80	31	RETRIBUCIONES ZAFRALES	3.602.277		813.017	4.415.294
80	42	COMPENSACIONES	785.289		175.910	961.199
80	44	ANTIGUEDAD	-		-	-

**\*\*\* INTENDENCIA de SALTO \*\*\***  
**RENDICION DE CUENTAS EJERCICIO 2015**

(Importes en pesos uruguayos corrientes)

<b>3.3.4.- TRASPOSICIONES E INDEXACIONES</b>						
<b>Prog.</b>	<b>Rubro</b>	<b>Nombre</b>	<b>Credito Original</b>	<b>Trasposiciones</b>	<b>Indexaciones</b>	<b>Credito Ajustado</b>
80	45	QUEBRANTOS DE CAJA	18.000		3.838	21.838
80	58	HORAS EXTRAS	216.281		50.759	267.040
80	59	SUELDO ANUAL COMPLEMENTARIO	1.272.559		316.713	1.589.272
80	64	CONTRIBUCIONES POR ASISTENCIA M?DI	741.512		179.646	921.158
80	71	PRIMA POR MATRIMONIO	6.124		1.659	7.783
80	72	HOGAR CONSTITUIDO	2.076.343		469.338	2.545.681
80	73	PRIMA POR NACIMIENTO	5.586		1.514	7.100
80	74	PRESTACIONES POR HIJO	964.349		205.528	1.169.877
80	75	PRESTACIONES POR FALLECIMIENTO	-		-	-
80	78	PRESTACIONES POR SALARIO VACACIONA	1.090.078		190.804	1.280.882
80	81	APORTE PATRONAL SISTEMA SEG.SOCIAL	3.217.719		726.628	3.944.347
80	82	OTROS APORTES PATRONALES SOBRE RET	148.985		32.920	181.905
80	111	ALIMENTOS PARA PERSONAS	223.663		54.555	278.218
80	119	OTROS PROD.ALIMENT.AGROP. Y FOREST	4.500		1.033	5.533
80	122	PRENDAS DE VESTIR	62.542		16.947	79.489
80	131	PAPELES DE OFICINA	13.600		3.362	16.962
80	132	PRODUCTOS DE PAPEL Y CARTON	616		167	783
80	134	PRODUCTOS DE ARTES GRAFICAS	299.297		74.520	373.816
80	135	LIBROS, REVISTAS Y OTRAS PUBLICACI	-		-	-
80	141	COMBUSTIBLES DERIVADOS DEL PETROLE	1.354.412		331.573	1.685.985
80	143	SUPERGAS	9.403		2.516	11.919
80	152	PRODUCTOS MEDICINALES Y FARMACEUTI	17.030		4.615	21.645
80	154	COMPUESTOS QUIMICOS, TINTAS Y PINT	51.000		13.819	64.819
80	157	ARTICULOS DE CAUCHO	3.384		854	4.238
80	159	OTROS PROD.QUIMICOS Y DERIV.PETROL	-		-	-
80	162	PRODUCTOS DE VIDRIO	-		-	-
80	163	MATERIALES DE CONSTRUCCION	800.000		216.774	1.016.774
80	173	ACCESORIOS METALICOS	1.025		278	1.303
80	176	HERRAMIENTAS MENORES	-		-	-
80	191	UTILES DE OFICINA	248.124		62.584	310.708
80	192	ELEMENTOS DE LIMPIEZA Y DE ASEO	11.120		2.522	13.642
80	193	ARTICULOS Y ACCESORIOS ELECTRICOS	25.055		6.619	31.674
80	196	UTILES DE COCINA Y COMEDOR	-		-	-
80	198	REPUESTOS Y ACCESORIOS	6.894		1.868	8.762
80	199	OTROS BIENES DE CONSUMO	88.648		20.421	109.069
80	211	TELEFONO, TELEGRAFO Y SIMILARES	1.429.941		358.274	1.788.215
80	212	AGUA	80.057		21.484	101.541
80	213	ELECTRICIDAD	141.582		34.401	175.983
80	221	PUBLICIDAD	294.150		60.463	354.613
80	223	IMPRESIONES, REPRODUCC.Y ENCUADERN	83.877		20.730	104.607
80	231	PASAJES DENTRO DEL PAIS	1.022.590		245.600	1.268.190
80	232	PASAJES AL EXT. CONTRAT.EN EL PAIS	-		-	-
80	234	VIATICOS DENTRO DEL PAIS	557.886		146.044	703.930
80	235	VIATICOS FUERA DEL PAIS	121.783		32.992	154.775
80	247	CORRESPOND. ENCOMIENDAS EN EL PAIS	18.726		4.945	23.671
80	257	DE EQUIPOS DE TRANSPORTE Y SIMILAR	2.400		650	3.050
80	259	OTROS ARRENDAMIENTOS	44.884		12.162	57.046
80	269	OTROS TRIBUTOS,SEGUROS Y COMISION.	48.383		11.848	60.230
80	271	DE INMUEBLES E INSTALACIONES	-		-	-
80	273	DE AUTOMOTORES	87.228		23.350	110.578
80	279	OTROS SERV.MANT.REPAR.MEN. Y LIMP.	171.515		46.459	217.974
80	282	SERVICIOS PROFESIONALES Y TECNICOS	-		-	-

**\*\*\* INTENDENCIA de SALTO \*\*\***  
**RENDICION DE CUENTAS EJERCICIO 2015**

(Importes en pesos uruguayos corrientes)

<b>3.3.4.- TRASPOSICIONES E INDEXACIONES</b>						
<b>Prog.</b>	<b>Rubro</b>	<b>Nombre</b>	<b>Credito Original</b>	<b>Trasposiciones</b>	<b>Indexaciones</b>	<b>Credito Ajustado</b>
80	284	SERVICIOS DE CAPACITACION	-	-	-	-
80	285	SERVICIOS INFORMATICOS Y ANEXOS	187.439		50.424	237.863
80	289	OTROS SERV.TECNIVOS,PROF.Y ARTIST.	213.524		52.812	266.336
80	294	SERVICIOS DE ALIMENTACION	-	-	-	-
80	299	OTROS SERVICIOS NO PERSONALES	345.151		79.619	424.770
80	322	EQUIPOS DE TELEFONIA Y SIMILAR	-	-	-	-
80	323	EQUIPOS DE INFORMATICA	55.410		15.014	70.424
80	324	EQUIPOS DE IMPRENTA, FOTOCOPIADORAS,ETC		-	-	-
80	325	EQUIPOS ELECTICOS DE USO DOMESTICO	9.134		1.598	10.732
80	326	MOBILIARIO DE OFICINA	-	-	-	-
80	341	EQUIPOS AUDIOVIS.,FOTOGRAF. Y SIMI	-	-	-	-
80	353	OTROS VEHICULOS AUTOMOVILES	-	-	-	-
80	576	TRANSFERENCIA POR CESE	507.232		121.646	628.878
80	799	OTROS GASTOS	100.000		27.097	127.097
<b>Total 80</b>			<b>34.406.862</b>	<b>-</b>	<b>7.965.319</b>	<b>42.372.181</b>
<b>Total General</b>			<b>1.068.324.862</b>	<b>-</b>	<b>456.909.448</b>	<b>1.525.234.309</b>

## RENDICION DE CUENTAS EJERCICIO 2015

(Importes en pesos uruguayos corrientes)

3.4.1. -Estado No.4 - EJECUCION DEL PRESUPUESTO EN RELACION A LOS RECURSOS					
Prog.	Reng.	Descripción	Previsto	Recaudado Ejercicio	En Menos En Mas
90	11101	CONTRIBUCION INMOBILIARIA RURAL	129.355.000	112.877.140	16.477.860 -
90	11102	CONTRIBUCION INMOB. URBANA Y SUBURBANA	97.243.000	82.469.805	14.773.195 -
90	11106	BALDIOS Y EDIFICACION INAPROPIADA	9.540.000	9.281.075	258.925 -
90	11201	PATENTE DE RODADO	254.954.815	243.496.522	11.458.294 -
90	11301	IMPUESTOS REMATES, VTAS. SEMOV., LEY 12700	45.956.000	48.873.235	- 2.917.235
90	11305	RECOLECCION Y BARRIDO	61.942.000	62.751.904	- 809.904
90	11307	ALUMBRADO PUBLICO	64.070.000	79.444.223	- 15.374.223
90	11401	MULTAS SOBRE CONTRIBUCION URBANA Y SUBUR	5.535.000	3.959.787	1.575.213 -
90	11402	RECARGOS SOBRE CONTRIBUCION URBANA Y SUB	3.793.000	4.844.676	- 1.051.676
90	11403	MULTAS SOBRE CONTRIBUCION INMOBILIARIA	1.797.000	2.875.175	- 1.078.175
90	11404	RECARGOS SOBRE CONTRIBUCION INMOBILIARIA	1.425.000	1.401.844	23.156 -
90	11405	OTRAS MULTAS DE ORIGEN TRIBUTARIO	1.846.000	977.797	868.203 -
90	11406	OTROS RECARGOS DE ORIGEN TRIBUTARIO	1.432.000	1.153.518	278.482 -
90	11407	MULTAS SOBRE PATENTES DE RODADOS	3.535.000	5.031.600	- 1.496.600
90	11408	RECARGOS SOBRE PATENTES DE RODADOS	4.536.000	3.725.422	810.578 -
90	11409	MULTAS SOBRE ACTIVIDADES COMERCIALES E I	406.000	310.087	95.913 -
90	11410	RECARGOS SOBRE ACT. COMERCIALES E INDUST	945.000	90.218	854.782 -
90	11420	CONVENIO CONTRIBUCION URBANA	-	5.019.073	- 5.019.073
90	11421	CONVENIO CONTRIBUCION RURAL	-	2.260.485	- 2.260.485
90	11422	CONVENIO VARIOS	-	226.571	- 226.571
90	11423	CONVENIO SEMOVIENTES	-	27.130	- 27.130
90	11424	CONVENIO COMERCIOS	-	315.899	- 315.899
90	11500	MULTAS Y REC. REENGANCHE 2013	-	106.773	- 106.773
90	11501	CONVENIOS REENGANCHE 2013	-	572.746	- 572.746
90	12101	TASA DE TIMBRES Y SELLADOS	7.106.000	6.400.364	705.636 -
90	12102	TASA DE CERTIFICADOS Y TESTIMONIOS	354.000	1.463.921	- 1.109.921
90	12104	TASA DE REGISTRO DE TITULOS DEFINITIVOS	133.000	92.908	40.092 -
90	12201	TASA DE ALUMBRADO (LUZ MERCURIO)	206.000	-	206.000 -
90	12203	TASA DE PERMISO PARA EDIFICAR, ETC.	6.190.000	5.217.936	972.064 -
90	12204	TASA DE SERVICIO DE NECROPOLIS	2.123.000	1.701.607	421.393 -
90	12206	TASA RECONSTRUCCION Y CORTE PAVIMENTO	11.908.000	8.628.130	3.279.870 -
90	12207	TASA PERMISO DE MESAS EN VIA PUBLICA	1.238.000	2.052.951	- 814.951
90	12209	TASA DE FRACCIONAMIENTO DE SOLARES	148.000	107.340	40.660 -
90	12210	TASA PERMISO CIRCULACION PRECARIA VEHIC.	354.000	261.979	92.021 -
90	12214	TASA EXAMEN CONDUCTORES DE VEHICULOS	1.769.000	-	1.769.000 -
90	12303	TASA REGISTRO TRANSFERENCIA VEHICULOS	247.000	231.460	15.540 -
90	12401	TASA HABIL.Y CONTROL CASA HUESP.Y AMUEB	884.000	601.070	282.930 -
90	12402	TASA INSPEC.SALUBRIDAD LOCAL VTA FRUTAS	6.640.000	3.967.213	2.672.787 -
90	12403	TASA EXAMEN MEDICO CONDUCT.(OFTALMOL)	8.490.000	6.172.941	2.317.059 -
90	12405	TASA CARNE DE SALUD	531.000	2.593.120	- 2.062.120
90	12406	TASA BROMATOLOGICA	-	27.392	- 27.392
90	13104	SERVICIO DE BAROMETRICA	2.819.000	1.584.541	1.234.459 -
90	13105	VARIOS PRODUCIDOS	5.637.000	455.235	5.181.765 -
90	13106	SERVICIO DE OMNIBUS	37.000.000	43.759.397	- 6.759.397
90	13107	PUBLICIDAD EN OMNIBUS	171.000	-	171.000 -
90	13112	URBANIZACION HORACIO QUIROGA	171.000	96.762	74.238 -
90	13117	ZOOLOGICO	171.000	15.300	155.700 -
90	13126	ENTRADAS TERMAS DAYMAN	22.154.000	22.152.257	1.743 -
90	13127	VARIOS TERMAS DAYMAN	1.026.000	564.704	461.296 -
90	13128	ALQUILER LOCALES TERMAS DAYMAN	341.000	545.209	- 204.209
90	13129	ENTRADAS PREDIO TERMAS ARAPEY	1.471.000	1.763.436	- 292.436
90	13130	CAMPING TERMAS ARAPEY	6.244.000	5.790.786	453.214 -
90	13131	INGRESOS HOTEL TERMAS ARAPEY	10.764.000	8.831.123	1.932.877 -
90	13132	VARIOS HOTEL TERMAS ARAPEY	171.000	70.660	100.340 -
90	13133	INGRESOS ALOJAMIENTO TERMAS ARAPEY	17.266.000	16.165.522	1.100.478 -
90	13134	VARIOS ADMINISTRACION TERMAS ARAPEY	341.000	60.352	280.648 -
90	13135	ALQUILER LOCALES TERMAS ARAPEY	1.367.000	1.008.104	358.896 -
90	13136	BONIFICACIONES TERMAS ARAPEY	-513.000	-200.329	- 312.671
90	13137	INGRESOS HOTEL - EXTRANJERO	-	366.854	- 366.854
90	13138	INGRESOS ADMINISTRACION- EXTRANJERO	-	366.586	- 366.586
90	13139	INGRESOS %ANDUBAY - EXTRANJEROS	-	178.945	- 178.945
90	13140	FRIGOBAR - HOTEL ARAPEY	171.000	28.846	142.154 -
90	13141	TELEFONO - HOTEL ARAPEY	171.000	911	170.089 -
90	13142	VARIOS HOTEL TERMAS - EXTRANJEROS	-	160	- 160
90	13147	ALOJAMIENTO NANDUBAY-ARAPEY	9.831.000	6.225.401	3.605.599 -
90	13148	ARAPEY -VARIOS COMBUSTIBLES	171.000	32.905	138.095 -
90	13201	VENTA DE TERRENOS Y CASILLEROS	1.769.000	1.147.530	621.470 -
90	13202	VENTA DE TERRENOS MUNICIPALES	-	584.885	- 584.885

**\*\*\* INTENDENCIA de SALTO \*\*\***  
**RENDICION DE CUENTAS EJERCICIO 2015**  
 (Importes en pesos uruguayos corrientes)

67

3.4.1. -Estado No.4 - EJECUCION DEL PRESUPUESTO EN RELACION A LOS RECURSOS					
Prog. Reng.	Descripción	Previsto	Recaudado Ejercicio	En Menos	En Mas
90 13301	LOCACION ESPACIO MERCADOS	-	26.640	-	26.640
90 13302	HOGAR DE ANCIANOS	1.636.000	1.031.847	604.153	-
90 13303	LOCACION PROPIEDADES MUNICIPALES	1.061.000	721.721	339.279	-
90 13304	LOCACION DE NICHOS	1.238.000	1.107.107	130.893	-
90 13305	TASA DE CHAPAS,MATRICULAS,ETC	4.227.000	4.694.143	-	467.143
90 13306	TASA DE LIBRETA DE CONDUCTOR	3.361.000	8.112.085	-	4.751.085
90 13308	HOGAR UNIVERSITARIO	708.000	1.029.326	-	321.326
90 14102	CONTRIBUCION POR MEJORAS	354.000	26.621	327.379	-
90 14103	CONSTRUCCION DE VEREDAS	4.000	-	4.000	-
90 17202	MULTAS DE TRANSITO	4.114.000	7.829.065	-	3.715.065
90 17404	MULTAS VARIAS	137.000	613.573	-	476.573
90 17405	DEVOLUCION MOTOS-EXPTE 6633/12	-	1.000	-	1.000
		<b>872.185.815</b>	<b>848.402.250</b>	<b>77.879.418</b>	<b>54.095.852</b>
90 515	CAMINERIA RURAL	25.000.000	17.111.600	7.888.400	-
90 540	ART. 479 - LEY 17.930	625.150.000	607.305.900	17.844.100	-
90 541	F.D.I.	85.000.000	51.905.245	33.094.755	-
90 542	FIDEICOMISO BOLETO BUS	16.670.000	17.486.512	-	816.512
90 544	IMPUESTO AL PATRIMONIO	-	11.482.030	-	11.482.030
90 600	PLAN FORESTAL	5.000.000	3.381.872	1.618.128	-
90 601	LEY 18.567 ART.19 NRAL2 (MUNICIPIOS)	5.103.000	4.881.371	221.629	-
		<b>761.923.000</b>	<b>713.554.530</b>	<b>60.667.012</b>	<b>12.298.542</b>
		<b>1.634.108.815</b>	<b>1.561.956.780</b>	<b>138.546.429</b>	<b>66.394.394</b>

**\*\*\* INTENDENCIA de SALTO \*\*\***  
**RENDICION DE CUENTAS EJERCICIO 2015**  
(Importes en pesos uruguayos corrientes)

**3.5.- ESTADO N° 5: RECURSOS CON DESTINO ESPECÍFICO**

Todos los recursos se encuentran incluídos en los siguientes estados:

Estado N° 4: Ejecución del Presupuesto con relación a los recursos.

Estado N° 12: Fondos Indisponibles

Estado N° 13: Fondos Extrapresupuestales

**\*\*\* INTENDENCIA de SALTO \*\*\***  
**RENDICION DE CUENTAS EJERCICIO 2015**

(Importes en pesos uruguayos corrientes)

**3.6.1.- MOVIMIENTOS DE FONDOS**

Saldo al cierre del ejercicio anterior		<b>18.645.292</b>
<b>Ingresos</b>		
Presupuestales	1.561.956.780	
Extrapresupuestales	274.736.501	
Indisponibles	461.831.876	
<b>Total Ingresos</b>		<b>2.298.525.156</b>
<b>Egresos</b>		
Presupuestales	1.366.901.280	
Extrapresupuestales	311.066.871	
Indisponibles	439.876.074	
Residuos Pasivos	87.078.805	
<b>Total Egresos</b>		<b>2.204.923.030</b>

<b>Saldo al cierre de ejercicio</b>	<b>112.247.419</b>
-------------------------------------	--------------------

**\*\*\* INTENDENCIA de SALTO \*\*\***

**RENDICION DE CUENTAS EJERCICIO 2015**

(Importes en pesos uruguayos corrientes)

**3.6.2.- DESCOMPOSICION DEL SALDO DE CAJA Y BANCOS**

**Cajas**

CAJA I.M.S.	10.222.201
CAJA OMNIBUS	115.343
CAJA TURISMO	855.251

**Total cajas** 11.192.795

**Bancos**

B.R.O.U. cta.cte. Nro.044000482-9	37.516.465
B.R.O.U. cta.cte. Nro.044000483-7	18.260.616
B.R.O.U. cta.cte. Nro.044000484-5	39.085.221
B.R.O.U. Cta.cte. Nro.044000932-3	2.917.050
B.R.O.U. Cta.cte. Nro.044001031-7	97.350
B.R.O.U. Cuenta Nro.044028023-1	95.255
B.R.O.U. Cta.cte. Nro.044001073-9	(3.072)
B.R.O.U. Cta.cte. Nro.044001151-7	(2.799)
B.R.O.U. Cuenta Nro.044007417-3 dólares	-
B.R.O.U. Cuenta Nro.044000538-3 dólares	1.226.099
B.R.O.U. Cuenta Nro.0440011630 dólares	1.832.700
B.R.O.U. Caja Ahorros Nro.24218-4 euros	29.739

**Total Bancos** 101.054.624

<b>Saldo de Caja y Bancos al cierre</b>	<b>112.247.419</b>
---	--------------------

**GARANTIAS DE TERCEROS - DOCUMENTOS**

Saldo Inicial	21.658.985
Ingresos	6.103.650

<b>Saldo de Garantía de Terceros al cierre de ejercicio</b>	<b>27.762.635</b>
---	-------------------

**\*\*\* INTENDENCIA de SALTO \*\*\***  
**RENDICION DE CUENTAS EJERCICIO 2015**  
 (Importes en pesos uruguayos corrientes)

**3.6.3.- ACTAS DE ARQUEO**

Se adjuntan a continuación actas de arqueo al cierre del ejercicio de:

División Tesorería Municipal

División Omnibus

Oficina de Turismo

Los Saldos de caja que surgen de los fondos arqueados coinciden con los saldos contables de caja que se detallan en el cuadro N°3.6.2

**3.6.4.- DETALLE DE LOS ARQUEOS REALIZADOS DURANTE EL EJERCICIO**

<b>Repartición</b>	<b>N°Arqueos</b>
Tesorería Municipal	2
Unidad Omnibus	2
División - Turismo Oficina	2
División Turismo - Dayman	2
División Turismo - Arapey	2
Municipio Belén	2
Municipio Valentín	2
Municipio Lavalleja	2
Municipio Mataojo	2
Municipio San Antonio	2
Municipio Constitución	2

**3.6.5.- CERTIFICACIONES**

Se adjuntan a continuación los certificados bancarios de las cuentas que tiene la Intendencia de Salto en el Banco de la República Oriental del Uruguay

**3.6.6.- CONCILIACIONES**

Se adjuntan a continuación las conciliaciones bancarias de los saldos según certificados y los registros contables de la Intendencia.

**3.6.7.- DETALLE DE CHEQUES DIFERIDOS**

No se registran cheques diferidos en el Arqueo de la Tesorería Municipal

**3.6.8.- CONSTANCIA DEL ESTADO 3.6.2.-**

Se deja expresa constancia de que el estado 3.6.2. comprende la totalidad de las cuentas bancarias y cajas de la Intendencia de Salto.

**3.7.- ESTADO N° 7: FONDOS A RENDIR CUENTAS Y BIENES EN CUSTODIA**

Detalle de los mismos se incluye en el arqueo.

ACTA: En Salto, a los 31 días del mes de diciembre del año dos mil quince, en la Tesorería Municipal en presencia de las funcionarias de Tesorería Mariasa Maldonado, del contador Alejandro Campos y del funcionario de Auditoría Interna Carlos Gori, se procede a realizar el recuento físico de las existencias de fondos y valores en poder de la mencionada dependencia, de acuerdo al siguiente detalle:

1) EFECTIVO - RECAUDACION Y CAMBIO CAJEROS (Anexo I)	\$ 7.618.985,00
2) FONDOS A RENDIR (Anexo II)	\$ 2.064.889,00
3) ORDENES PENDIENTES DE DESCARGO (Anexo III)	\$ 69.600,00
4) BILLETE FALSO	\$ 1.500,00
5) CAJAS CHICAS (Anexo IV)	\$ 295.800,00
8) ORDENES 694321 (31/12/15)	\$ 14.490,00
9) PAGOS A FUNCIONARIOS PENDIENTES DE RECEPCION DE ORDEN DE PAGO (Cesés Jubilados, Salarios Vacacionales y Sueldos Guardavidas Valentin)	\$ 166.937,00
<b>TOTAL ARQUEADO</b>	<b>\$ 10.222.201</b>
<b>RESULTADO DEL ARQUEO</b>	
TOTAL ARQUEADO	\$ 10.222.201
SALDO CONTABLE al 31/12/2015	\$ 10.221.753
Diferencia - Sobrante	\$ 448

Para constancia de estas actuaciones se firman 2 ejemplares del mismo tenor en el lugar y fecha arriba indicados.

Observaciones: Existen pagos pendientes de realizar ordenes, ítem 9)

Sr. Carlos Gori  
Auditor

Sra. Mariasa Maldonado  
Tesorera

Cr. Alejandro Campos  
Auditor (Idc)

**EFFECTIVO**

Anexo I

**MONEDA NACIONAL**

BILLETES	Cantidad	Importe		
\$ 2.000	100	\$ 200.000,00		
\$ 1.000	646	\$ 646.000,00		
\$ 500	489	\$ 244.500,00		
\$ 200	19	\$ 3.800,00		
\$ 100	217	\$ 21.700,00		
\$ 50	14	\$ 700,00		
\$ 20	316	\$ 6.320,00		
			\$ 1.123.020,00	
<b>MONEDAS</b>				
\$ 10,00	501	\$ 5.010,00		
\$ 5,00	211	\$ 1.055,00		
\$ 2,00	832	\$ 1.664,00		
\$ 1,00	798	\$ 798,00		
			\$ 8.527,00	
				1.131.547,00

**COMPROBANTES**

Cambio Cajeros

	18.000,00
<b>TOTAL EFECTIVO</b>	<b>1.149.547,00</b>

**Cheques**

Comunes		No.
BBVA	4970	372151
ITAU	8160	307101
ITAU	39941	880755
Scotiabank	6475	483345
Brou	146434	10645
Brou	23896	371340
Brou	1465	90335

Depositos BROU 48061

Total 279402

**Cobranzas Externas**

Correo	29043
Red Pagos	493735
Abitab	386993
Sucive	5280265
Total	6190036

**TOTAL EFECTIVO Y CHEQUES**

7.618.985,00

04/01/2016 9:46:51

## Administrators the LNEGO

Fecha Retiro	Fecha Rendicion	Nro. Registro	Orden Motivo	Retirado
6/11/2015	/ /	5,207	691,557 Acosta Jesus y otros	760.00 /
9/11/2015	/ /	5,218	692,031 Montaña Jose y otros	48,545.00 /
10/11/2015	/ /	5,219	692,064 CHIRIFF GUSTAVO	2,000.00 /
13/11/2015	/ /	5,227	692,088 DECKER FEDERICO	2,030.00 /
20/11/2015	/ /	5,248	692,655 Gomez gustavo ariel	1,160.00 /
30/11/2015	/ /	5,259	692,605 ALMEIDA FAGUNDES JUAN GABRIEL Y OTROS	2,030.00 /
18/12/2015	/ /	5,298	693,812 Rodriguez Gustavo	5,175.00 /
22/12/2015	/ /	5,305	693,777 Marcelo Sagundez	290.00 /
22/12/2015	/ /	5,306	693,779 Ebal Madeira y otros	1,160.00 /
28/12/2015	/ /	5,309	694,153 LIMA ANIBES	6,450.00 /
<b>Totales Generales</b>				
<b>Total de Registros</b>		10,00		
<b>Fecha Retiro</b>		784,988,00		
<b>Retirado</b>		69,600,00		

**CAJAS CHICAS**

SECTOR	IMPORTE
Turismo - Oficina	-
Turismo - Arapey	20.000
Turismo - Arapey Hotel	3.000
Tesorería Ims	2.000
Comisiones Vecinales	3.000
Junta Local Villa Constitución	10.000
Junta Local Belén	10.000
Taller Municipal (Ser. Públicos)	15.000
Taller Municipal (Almacén 2)	4.000
Casa de Gobierno	4.000
Junta Departamental	10.000
Programa Alimentario	2.500
Junta Local de San Antonio	-
Junta Local de Valentin	10.000
Almacen repuestos Gramon	10.000
Junta Local de Pueblo Fernandez	-
Hogar de Ancianos	2.000
Oficina de Compras	-
Taller Municipal (Almacén N°3 Garage)	10.000
Comisiones Vecinales	4.000
Junta Local de Lavalleja	10.000
Unidad de Vivienda	3.000
Obras Vialidad Gramon	6.000
Comisión Eventos Populares	-
Oficina de Turismo	15.000
Biblioteca	5.000
Obras Corralón municipal	5.000
Hogar de Ancianos	5.000
Sector Necropolis	-
Hogar Dos Naciones	-
Hogar Universitario	-
Descentralización (Coord Juntas Locales)	5.000
Desarrollo Humano y Social	6.000
Departamento de Cultura	5.000
Obras Taller Vial Lara	10.000
Oficina de Montevideo	-
Oficina de Deportes y Juventud	10.000
Unidad de Recolección	7.000
Comunicaciones	8.000
Desarrollo Productivo	5.000
Delegado Congreso de Intendentes (Of. Sal	5.000
Oficina de la Juventud	8.000
Dpto. de Salud e Higiene (clínica)	-
Hogar Estudiantil Dos Naciones	2.000
Obras Dirección General	-
Almacén Ómnibus	10.000
Dirección de Tránsito	15.000
Secretaría Intendente	-
Centro Termal Dayman (Turismo)	21.800
Seretraría General	5.000
Zoológico Municipal	4.500
Proyecto Salto Más Cerca	-
Coordinador Servicio de Limpieza	-
Contralor y Vigilancia	-
Coord. Deptal Medio Ambiente	-
Jefe Casa de Gobierno	-
<b>295.800</b>	

**\*\*\* INTENDENCIA de SALTO \*\*\***  
**RENDICION DE CUENTAS EJERCICIO 2015**  
(Importes en pesos uruguayos corrientes)

76

**Fondo Rendir - Importes Saldo - Tesoreria**

Nº Fondo	Fecha	Salida \$ (Entrega)	Entrada \$ (Dev.)	Saldo (Sal - Ent)	Destinatario	Orden Pago
16702	01/12/2012	1.600		1.600	PEDETTI SERGIO	
16764	17/12/2012	1.800		1.800	MARTINEZ PABLO	
17341	24/06/2013	1.000	438	562	VARELA GUSTAVO	rendida 650452
18309	08/04/2014	30.000		30.000	CHIAPA AMELIA	rendida 676962
18480	06/06/2014	22.050	4.070	17.980	DI DONATO ALESSANDRO	rendida 671723
18618	24/07/2014	1.200		1.200	CHIRIF NESTOR	
18713	28/08/2014	25.000	7.144	17.856	DUARTE MOREIRA	rendida 688070
18758	05/09/2014	7.000		7.000	PROSERPIO MONICA	
18785	16/09/2014	109.434		109.434	DI DONATO ALESSANDRO	rendida 680894
18874	06/11/2014	7.000		7.000	PROSERPIO MONICA	
19015	02/01/2015	12.000		12.000	LAPAZ GUSTAVO	
19064	23/01/2015	20.000	1.112	18.888	LEMONS HUGO	rendida 687283
19138	27/02/2015	10.000		10.000	DIRENA ANA PAULA	rendida 687282
19226	22/04/2015	5.000	297	4.703	DIRENA ANA PAULA	rendida 687273
19386	28/08/2015	2.200		2.200	PERTUSATTI MARTIN	rendida 691126
19417	07/09/2015	10.000	2.088	7.913	ACOSTA MACHADO	rendida 689963
19476	28/09/2015	2.200		2.200	PERTUSATTI MARTIN	rendida 691125
19515	08/10/2015	2.500	687	1.813	TEXEIRA JULIO	rendida 691959
19517	09/10/2015	1.700		1.700	RODRIGUEZ RAUL	
19524	14/10/2015	80.000		80.000	MINUTTI ABADIE	rendida 692330
19529	19/10/2015	68.145	2.188	65.957	BARLA REMEDI	rendida 693093
19531	19/10/2015	68.604	431	68.173	HERNANDEZ RODOLFO	rendida 692789
19542	22/10/2015	20.000		20.000	MACHADO AGUERRE	
19544	22/10/2015	50.000		50.000	SORIA CAYETANO	rendida 698603
19550	28/10/2015	10.000	171	9.830	ACEVEDO ELOLA	rendida 693731
19555	29/10/2015	62.000		62.000	SANCHEZ ANDRADE	rendida 694201
19579	05/11/2015	2.500		2.500	GARCIA FRANCISCO	rendida 699242
19580	05/11/2015	2.200		2.200	CATTANI MARCELO	rendida 693766
19581	05/11/2015	30.000		30.000	GODOY CINCUNEGUI	rendida 694491
19607	13/11/2015	70.000	90	69.910	MINUTTI ABADIE	rendida 694167
19613	16/11/2015	102.407		102.407	FAGUNDEZ MARIA	rendida 694627
16914	16/11/2015	1.000	276	724	CATTANI CARLOS	rendida 693727
19622	19/11/2015	69.755		69.755	HENDERSON DIEGO	rendida 695615
19629	20/11/2015	1.500		1.500	DE SOUZA BETANIA	rendida 695208
19632	23/11/2015	4.250		4.250	REYES ARIEL	rendida 694106
19633	23/11/2015	68.228		68.228	HERNANDEZ RODOLFO	rendida 695215
19635	24/11/2015	4.104		4.104	BERAZA NOURY	rendida 694495
19643	27/11/2015	10.000	400	9.600	AGUIRRE MONZON	rendida 694260
19646	27/11/2015	1.400		1.400	FRAGA GLODOMAR	
19650	27/11/2015	1.400	1.260	140	FERREIRA VICTORIA	rendida 694019
19652	27/11/2015	1.400		1.400	LEIVAS JUAN CARLOS	rendida 694239
19653	27/11/2015	1.400		1.400	CARBALLO ADELINA	rendida 695497
19654	27/11/2015	4.250	49	4.201	CARBAJAL GERVASIO	rendida 695113
19666	01/12/2015	4.250		4.250	MAGNIN STELLA	rendida 694185
19667	01/12/2015	4.250		4.250	MARAZZANO SOLEDAD	rendida 694187
19668	01/12/2015	4.250		4.250	FILONENKO LILIANA	rendida 694186
19669	01/12/2015	4.250		4.250	DUARTE GABRIEL	rendida 694489
19670	01/12/2015	4.250		4.250	RATTIN CARLOS	rendida 694107
19671	01/12/2015	4.250		4.250	SILVA CARLOS	rendida 694188
19674	01/12/2015	5.000	82	4.918	MARTINEZ ANGELO	rendida 694067
19675	01/12/2015	4.250		4.250	MILICH GERMAN	rendida 694522
19678	02/12/2015	70.069		70.069	LEIVAS TABARE	rendida 696710
19681	02/12/2015	4.250		4.250	SOUZA JOAQUIN	rendida 694525
19683	03/12/2015	4.250		4.250	BURUTARAN MARTIN	rendida 694184
19684	03/12/2015	5.000	433	4.567	ESPINOSA ROPMINA	rendida 694033
19685	04/12/2015	4.250		4.250	VILLAS BOAS JOSE	rendida 695068
19686	04/12/2015	4.250		4.250	BEPO GRACIELA	rendida 694526
19687	04/12/2015	4.250		4.250	SUBI ALBERTO	rendida 694189
19689	04/12/2015	68.074		68.074	BARLA REMEDI	rendida 694482
19691	07/12/2015	20.000	4.041	15.959	DE LOS SANTOS WILSON	rendida 693955
19693	07/12/2015	4.250		4.250	COUTINHO GONZALO	rendida 694492
19694	07/12/2015	17.000	130	16.870	CODOY CINCUNEGUI	rendida 693749
19699	07/12/2015	3.000		3.000	ACOSTA MACHADO	rendida 695458

**\*\*\* INTENDENCIA de SALTO \*\*\***  
**RENDICION DE CUENTAS EJERCICIO 2015**  
(Importes en pesos uruguayos corrientes)

77

**Fondo Rendir - Importes Saldo - Tesoreria**

Nº Fondo	Fecha	Salida \$ (Entrega)	Entrada \$ (Dev.)	Saldo (Sal - Ent)	Destinatario	Orden Pago
19703	09/12/2015	4.250		4.250	BENTOS PEREIRA	rendida 694524
19706	09/12/2015	80.000		80.000	CHIRIF SANCHEZ	rendida 694493
19707	10/12/2015	3.720	288	3.432	CASTRO RODRIGUEZ	rendida 693778
19711	10/12/2015	35.000		35.000	MENONI SOSA FERNANDO	rendida 695496
19712	10/12/2015	5.000	866	4.134	LIMA ANDRES	rendida 693732
19713	10/12/2015	2.000	1.693	307	GOMEZ GOMEZ GUSTAVO	rendida 693730
19714	11/12/2015	7.000	90	6.910	PINTOS SILVA	rendida 694166
19715	11/12/2015	4.250		4.250	PERTUSATTI MARTIN	rendida 694527
19716	11/12/2015	5.000	4.946	54	PALACIOS SATABLIE	rendida 694170
19717	11/12/2015	2.000		2.000	DE LOS SANTOS WILSON	rendida 695488
19718	11/12/2015	60.000	12.378	47.622	GODOY CINCUNEGUI	rendida 694191
19720	14/12/2015	4.250	69	4.181	MARTINEZ LUCIA	rendida 694183
19721	16/12/2015	4.250		4.250	FROLA ANALIA	rendida 695502
19722	16/12/2015	4.250		4.250	SILEA MAURICIO	rendida 694488
19723	16/12/2015	4.250		4.250	MARQUEZ MARIA	rendida 695020
19725	16/12/2015	8.000	5.107	2.893	LIMA ANDRES	rendida 693916
19726	16/12/2015	5.000	590	4.411	GODOY CINCUNEGUI	rendida 693934
19730	17/12/2015	4.250		4.250	GIMENEZ HEBER	rendida 695017
19731	17/12/2015	4.250		4.250	SILVA FERNANDO	rendida 695510
19732	17/12/2015	4.250		4.250	COUTINHO CARLOS	rendida 695067
19734	18/12/2015	4.250		4.250	RODRIGUEZ NELLY	rendida 696148
19735	18/12/2015	68.430		68.430	SOUTO CARLOS	rendida 695112
19736	18/12/2015	2.000		2.000	ARAMBURU JUAN	
19737	18/12/2015	4.250		4.250	PRESENTADO JOSE	rendida 695019
19739	18/12/2015	4.000	205	3.795	BALSASSINI GRILLI	rendida 694309
19740	18/12/2015	30.000		30.000	DE SOUZA SORIA	rendida 694306
19741	18/12/2015	3.000	982	2.018	ESPINOSA ROMINA	rendida 694096
19742	18/12/2015	60.000		60.000	SORIA CAYETANO	rendida 694485
19744	21/12/2015	60.000		60.000	PALACIOS SATABLIE	rendida 697643
19746	22/12/2015	5.000	2.205	2.795	ZUCHETTI BELUSCHI	rendida 694094
19747	22/12/2015	4.250		4.250	AÑASCO DAYANA	rendida 695512
19748	22/12/2015	4.250		4.250	CARDOZO GRANDEMAR	rendida 694523
19749	22/12/2015	4.250		4.250	GODOY EDUARDO	rendida 695515
19750	22/12/2015	4.250		4.250	PINTOS SILVA	rendida 695499
19751	22/12/2015	1.722		1.722	MENONI SOSA FERNANDO	rendida 694108
19752	22/12/2015	1.722		1.722	MENONI SOSA FERNANDO	rendida 694109
19753	22/12/2015	5.000		5.000	NOBOA SILVA	rendida 694715
19754	23/12/2015	1.500		1.500	LAGOS RICARDO	rendida 695091
19755	23/12/2015	20.000	308	19.692	GODOY CINCUNEGUI	rendida 694192
19757	24/12/2015	4.250		4.250	REYES JORGE	rendida 695066
19758	24/12/2015	120.000	2.711	117.289	BOCHIA RASTELINO	rendida 694924
19759	28/12/2015	85.000		85.000	MINUTTI ABADIE	rendida 697265
19765	28/12/2015	5.000		5.000	POYHU MARIA NATALIA	rendida 695018
19771	31/12/2015	120.000		120.000	BOCHIA RASTELINO	rendida 695404
		<b>2.122.713</b>	<b>57.824</b>	<b>2.064.889</b>		
		<b>Total=</b>		<b>2.064.889</b>		

**\*\*\* INTENDENCIA de SALTO \*\*\***  
**RENDICION DE CUENTAS EJERCICIO 2015**

(Importes en pesos uruguayos corrientes)

Tesorería Municipal - 31 de diciembre de 2015

**DEPOSITOS EN GARANTIA DE TERCEROS - DOCUMENTOS**

<b>Empresa</b>	<b>Fecha</b>	<b>FINAL</b>
DELMITA	07/10/2011	197.500
BORDONIX	11/10/2011	197.000
ITAI	03/01/2012	2.032.932
CABLITUR	06/02/2012	290.400
ADILMER	28/02/2012	400.000
JOSE CUJO	28/02/2012	250.000
BISIO HNOS	12/03/2012	105.600
BISIO HNOS	21/03/2012	55.000
DELMITA	30/03/2012	368.361
BORDONIX	08/05/2012	88.300
BISIO HNOS	08/05/2012	1.234.750
BISIO HNOS	28/05/2012	108.900
BISIO HNOS	13/06/2012	211.500
INCOCI S.A.	14/06/2012	212.500
LEMIRO	14/06/2012	212.500
RAMON ALVAREZ	14/06/2012	212.500
PARADA 19	20/06/2012	213.000
ALFREDO PEIRANO	24/07/2012	579.368
ITAI	07/08/2012	2.126.281
BISIO HNOS	27/08/2012	247.500
BISIO HNOS	29/08/2012	206.225
SOMICAR	30/08/2012	1.000.000
EL REVOLTIJO	30/08/2012	95.345
SURIL	30/08/2012	66.495
RAMON ALVAREZ	12/12/2012	2.300.000
PIMATUR S.A.	27/02/2013	226.800
SURIL	27/02/2013	226.800
AUTOLIDER	27/02/2013	226.800
RAMON ALVAREZ	27/09/2013	529.000
ALFREDO PEIRANO	23/10/2013	152.200
OBRAS Y SERVICIOS DEL URUGUAY	02/04/2014	225.000
JOSE CUJO	11/04/2014	225.000
JOSE CUJO	13/08/2014	233.000
GOFINAL	20/08/2014	235.500
INCOCI S. A.	20/08/2014	235.500
IMPACTO CONSTRUCCIONES	20/08/2014	235.500
CONSTRUCTORA ORIENTAL	03/10/2014	152.750
JOSE CUJO	27/10/2014	652.836
JOSE CUJO	27/10/2014	1.000.000
JOSE CUJO	27/10/2014	1.000.000
JOSE CUJO	27/10/2014	1.000.000
JOSE CUJO	27/10/2014	1.000.000
JOSE CUJO	21/11/2014	255.529
PAGANO Y NOLLA	03/12/2014	320.212
PAGANO Y NOLLA	15/12/2014	239.274
PAGANO Y NOLLA	19/12/2014	78.977
CONSORCIO SUR	22/12/2015	100.000
CONSORCIO SUR	22/12/2015	100.000
CONSORCIO SUR	22/12/2015	100.000
INCOCI SA	19/02/2015	1.200.000
ARNEL SRL	13/02/2015	1.200.000
IMPACTO CONSTRUCCIONES SA	18/02/2015	1.200.000
JOSE CUJO SA	13/02/2015	1.200.000
STILER SA	20/02/2015	1.200.000
		<b>27.762.635</b>

### ARQUEO DE CAJA CHICA

En la oficina perteneciente a tesorería de omnibus, a los 31 días del mes de Diciembre de 2015 se efectúa un arqueo el que se ajusta al siguiente detalle:

<u>Fondo fijo:</u>	27928
<u>Viáticos:</u>	4223
<u>Comprobantes:</u>	2126
<u>cambio cond. Guarda:</u>	23700
<u>cambio recibidores:</u>	7000
<u>Vales adelanto:</u>	6164
<u>facturas:</u>	3329
<u>Efectivo:</u>	40.873

TOTAL 115.343

Gastado de más:

  
Carlos Gori  
Auditoria

  
Cr. Alejandro Campos  
Auditoria

  
Julio Chiappino  
Tesorero

### ARQUEO DE CAJA

En el local de la Oficina de Turismo el 31 de Diciembre de dos mil quince, se efectúa un arqueo de caja, el que se ajusta al siguiente detalle:


0 billetes de	2000	0
11 billetes de	1000	11000
0 billetes de	500	0
3 billetes de	100	300
1 billetes de	50	50
1 billetes de	20	20
1 moneda	10	10
2 moneda	1	2
Total		11.382
SALDO CONTABLE AL 31/12/15		11.382

  
Cr. Alejandro Campos  
Auditoria Interna

  
Daniela Bruno  
Oficina de Turismo

  
Carlos Gori  
Auditoria Interna

PD : No se arquearon los fondos correspondientes a las sectores Termas del Arapey ni Termas del Dayman ya que los mismos son centralizados en la oficina de Turismo y al cierre de la jornada en dicha oficina no se habian enviado dichas recaudaciones desde Arapey y Dayman.

  
Cr. Alejandro Campos  
Auditoria Interna

  
Carlos Gori  
Auditoria Interna



# INFORMACIÓN CERTIFICADA DE SALDOS

FECHA  
30/05/2016

DEPENDENCIA  
SUC. SALTO 044

Nº DE CUENTA  
044/000482/9

MONEDA  
Pesos

A NOMBRE DE  
INTENDENCIA MUNICIPAL DE SALTO

SALDO AL 31/12/2015

A : VUESTRO FAVOR ..... 41.540.075,05

OTROS :

INTERESES.....

TOTAL A : VUESTRO FAVOR ..... 41.540.075,05

IMPORTE TOTAL EN LETRAS  
PESOS URUGUAYOS CUARENTA Y UN MILLONES  
QUINIENTOS CUARENTA MIL SETENTA Y CINCO CON  
05/100.-M/NAL.-

P / BANCO DE LA REPUBLICA ORIENTAL DEL URUGUAY

JOSÉ M. GONZÁLEZ DEVITTA  
Jefe Atención al Público  
Suc. Salto

Carlos Gallardo Mora  
7-1587 pag 237

Solicitud Iniciales

Tecnología y Conexiones  
42 2201154-0981



# INFORMACIÓN CERTIFICADA DE SALDOS

FECHA  
30/05/2016

DEPENDENCIA  
SUC. SALTO 044

N° DE CUENTA  
044/000483/7

MONEDA  
Pesos

A NOMBRE DE  
INTENDENCIA MUNICIPAL DE SALTO

SALDO AL 31/12/2015

A : VUESTRO FAVOR ..... 18.260.616,25

OTROS :

INTERESES.....

TOTAL A : VUESTRO FAVOR ..... 18.260.616,25

IMPORTE TOTAL EN LETRAS  
PESOS URUGUAYOS DIECIOCHO MILLONES DOSCIENTOS  
SESENTA MIL SEISCIENTOS DIECISEIS CON 25/100.M/NAL.-

P / BANCO DE LA REPUBLICA ORIENTAL DEL URUGUAY

Carlos Gallardo Moreale  
21587/Pág. 257  
JOSE M. GONZALEZ CEVITTA  
Jefe Atención al Público  
Sup. 7/11/16

Solicitud ..... Iniciales .....

Tecnología y Operaciones  
47-027054-001



# INFORMACIÓN CERTIFICADA DE SALDOS

FECHA  
17/05/2016

DEPENDENCIA  
SUC. SALTO 044

N° DE CUENTA  
044/000484/5

MONEDA  
Pesos

A NOMBRE DE  
INTENDENCIA MUNICIPAL DE SALTO

SALDO AL 31/12/2015

A : VUESTRO FAVOR ..... 48.269.624,97

OTROS :

INTERESES.....

TOTAL A : VUESTRO FAVOR ..... 48.269.624,97

IMPORTE TOTAL EN LETRAS

PESOS URUGUAYOS: CUARENTA Y OCHO MILLONES  
DOSCIENTOS SESENTA Y NUEVE MIL SEISCIENTOS  
VEINTICUATRO CON 97/100.-M/NAL.-

P/ BANCO DE LA REPUBLICA ORIENTAL DEL URUGUAY

JOSE M. GONZALEZ DEVITTA  
Jefe Atención al Público  
Suc. Salto

Solicitud

Iniciales

Tecnología y Operaciones  
42-026 104 0081



# INFORMACIÓN CERTIFICADA DE SALDOS

FECHA  
17/05/2016

DEPENDENCIA  
SUC. SALTO 044

Nº DE CUENTA  
044/000932/3

MONEDA  
Pesos

A NOMBRE DE  
INTENDENCIA MUNICIPAL DE SALTO

SALDO AL 31/12/2015

A : VUESTRO FAVOR .....

2.942.862,18

OTROS :

INTERESES.....

TOTAL A : VUESTRO FAVOR .....

2.942.862,18

IMPORTE TOTAL EN LETRAS

PESOS URUGUAYOS: DOS MILLONES NOVECIENTOS  
CUARENTA Y DOS MIL OCHOCIENTOS SESENTA Y DOS  
CON 18/100-M/NAL.-

P / BANCO DE LA REPUBLICA ORIENTAL DEL URUGUAY

JOSE M. GONZALEZ DEVITA  
Jefe Atención al Público  
Suc. Salto

Solicitud

Iniciales

Tecnología y Operaciones  
42-300154-001



Fecha: 28/06/2016 Hora: 16:45

## Consulta de Saldos Históricos

## Resultado de la consulta

Cuenta:	CC \$ 044-0011517 Alias 010440011517
Fecha:	30/12/2015
Saldo a la Fecha:	-2.798,90
Reducción IVA correspondiente al mes:	05/2016
Ley 17.834:	0,00
Ley 19.210:	0,00



# INFORMACIÓN CERTIFICADA DE SALDOS

FECHA  
17/05/2016

DEPENDENCIA  
SUC. SALTO 044

N° DE CUENTA  
044/001031/7

MONEDA  
Pesos

A NOMBRE DE  
INTENDENCIA MUNICIPAL DE SALTO

SALDO AL 31/12/2015

A : VUESTRO FAVOR ..... 97.349,93

OTROS :

INTERESES.....

TOTAL A : VUESTRO FAVOR ..... 97.349,93

IMPORTE TOTAL EN LETRAS  
PESOS URUGUAYOS NOVENTA Y SIETE MIL TRECIENTOS  
CUARENTA Y NUEVE CON 93/100.M/NAL.-

P / BANCO DE LA REPUBLICA ORIENTAL DEL URUGUAY

JOSE M. GONZALEZ DEVITTA  
Jefe Atencion al Público  
Suc. Salto

Solicitud Iniciales

Teletienda y Conexiones  
43-227134-0081



# INFORMACIÓN CERTIFICADA DE SALDOS

FECHA  
17/05/2016

DEPENDENCIA  
SUC. SALTO 044

Nº DE CUENTA  
044/028023/1

MONEDA  
Pesos

A NOMBRE DE  
INTENDENCIA MUNICIPAL DE SALTO

SALDO AL 31/12/2015

A : VUESTRO FAVOR .....

95.255,00

OTROS :

INTERESES.....

TOTAL A : VUESTRO FAVOR .....

95.255,00

IMPORTE TOTAL EN LETRAS  
PESOS URUGUAYOS: NOVENTA Y CINCO MIL DOSCIENTOS  
CINCUENTA Y CINCO.-M/NAL.-

P / BANCO DE LA REPUBLICA ORIENTAL DEL URUGUAY

JOSE M. GONZALEZ DEVITA  
Jefe Atención al Público  
Suc. Salto

Solicitud Inicial  
Terceriza y Operaciones  
42-000-54-0061



# INFORMACIÓN CERTIFICADA DE SALDOS

FECHA  
17/05/2016

DEPENDENCIA  
SUC. SALTO 044

N° DE CUENTA  
044/001073/9

MONEDA  
Pesos

A NOMBRE DE  
INTENDENCIA MUNICIPAL DE SALTO

SALDO AL 31/12/2015

A : NUESTRO FAVOR .....

3.071,50

OTROS :

INTERESES.....

TOTAL A : NUESTRO FAVOR .....

3.071,50

IMPORTE TOTAL EN LETRAS  
PESOS URUGUAYOS TRES MIL SETENTA Y UNO CON  
50/100.-M/NAL.-(SALDO DEUDOR)

P / BANCO DE LA REPUBLICA ORIENTAL DEL URUGUAY

JOSE M. GONZALEZ DEVITTA  
Jefe Atención al Público  
Suc. Salto

Solicitud

Iniciales

Tecnología y Operaciones  
42-026154-0051



# INFORMACIÓN CERTIFICADA DE SALDOS

FECHA  
17/05/2016

DEPENDENCIA  
SUC. SALTO 044

Nº DE CUENTA  
044/001163/0

MONEDA  
Dólares

A NOMBRE DE  
INTENDENCIA MUNICIPAL DE SALTO

SALDO AL 31/12/2015

A : VUESTRO FAVOR .....

61.192,00

OTROS :

INTERESES.....

TOTAL A : VUESTRO FAVOR .....

61.192,00

IMPORTE TOTAL EN LETRAS  
DOLARES USA:SESENTA Y UN MIL CIENTO NOVENTA Y DOS.-

P / BANCO DE LA REPUBLICA ORIENTAL DEL URUGUAY

JOSE M. GONZALEZ DEVITTA  
Jefe Atención al Público  
Suc. Salto

Solicitud Iniciales  
Tratamiento a Operaciones  
47-227/04-0361



# INFORMACIÓN CERTIFICADA DE SALDOS

FECHA  
17/05/2016

DEPENDENCIA  
SUC. SALTO 044

N° DE CUENTA  
044/000538/3

MONEDA  
Dólares

A NOMBRE DE  
INTENDENCIA MUNICIPAL DE SALTO

SALDO AL 31/12/2015

A : VUESTRO FAVOR .....

46.001,83

OTROS :

INTERESES.....

TOTAL A : VUESTRO FAVOR .....

46.001,83

IMPORTE TOTAL EN LETRAS

DOLARES USA: CUARENTA Y SEIS MIL UNO CON 83 CENTAVOS.-

P / BANCO DE LA REPUBLICA ORIENTAL DEL URUGUAY

JOSE M. GONZALEZ DEVITTA  
Jefe Atención al Público  
Suc. Salto

Solicitud

Iniciales

Tecnología y Operaciones  
42-027154-0001



Fecha: 28/06/2016 Hora: 17:27

## Consulta de Saldos Históricos

### Resultado de la consulta

Cuenta:	CA U\$S 044-0074173 Alias 0440074173
Fecha:	30/12/2015
Saldo a la Fecha:	0,00
Reducción IVA correspondiente al mes:	05/2016
Ley 17.934:	0,00
Ley 19.210:	0,00



# INFORMACIÓN CERTIFICADA DE SALDOS

FECHA  
17/05/2016

DEPENDENCIA  
SUC. SALTO 044

Nº DE CUENTA  
044/024218/4

MONEDA  
Euros

A NOMBRE DE  
INTENDENCIA MUNICIPAL DE SALTO

SALDO AL 31/12/2015

A : VUESTRO FAVOR .....

910,45

OTROS :

INTERESES.....

TOTAL A : VUESTRO FAVOR .....

910,45

IMPORTE TOTAL EN LETRAS  
EUROS: NOVECIENTOS DIEZ CON 45 CENTAVOS.-

P / BANCO DE LA REPUBLICA ORIENTAL DEL URUGUAY

JOSE M. GONZALEZ DEVITA  
Jefe Atencion al Público  
(Suc. Salto)

Solicitud

Iniciales

Tecnología y Operaciones  
42 022/04 0061

**\*\*\* INTENDENCIA de SALTO \*\*\***  
**RENDICION DE CUENTAS EJERCICIO 2015**  
 (Importes en pesos corrientes)

CERTIFICADOS BANCARIOS: SE ADJUNTA LA RENDICIÓN DE CUENTAS QUE TIENE LA INTENDENCIA EN EL BANCO DE LA REPUBLICA ORIENTAL DEL URUGUAY, CON LOS REGISTROS LLEVADOS EN LA DIVISIÓN CONTADURÍA

**1- CUENTAS EN EL BANCO DE LA REPUBLICA ORIENTAL DEL URUGUAY**

LA DIFERENCIA QUE SURGE DEL SALDO BANCARIO DE LA CUENTA CORRIENTE NRO.044000482-9 ES DEBIDO A:

SALDO SEGUN CERTIFICADO BANCARIO 41.540.075,05

SE DEDUCE:

Importes contabilizados por el B.R.O.U. en diciembre/15 y por la División Contaduría en enero/16.-

Traspaso de fondos	\$	3.602	
Traspaso de fondos	\$	58.446	
Traspaso de fondos	\$	2.902	
Traspaso de fondos	\$	29.684	
Traspaso de fondos	\$	475	
Traspaso de fondos	\$	23.316	
Traspaso de fondos	\$	491	
Traspaso de fondos	\$	15.121	
Traspaso de fondos	\$	4.366	
Traspaso de fondos	\$	1.531	
Traspaso de fondos	\$	2.886	
Traspaso de fondos	\$	9.552	
Traspaso de fondos	\$	5.505	
Traspaso de fondos	\$	638	
Traspaso de fondos	\$	22.518	
Traspaso de fondos	\$	6.751	
Traspaso de fondos	\$	7.362	
Traspaso de fondos	\$	22.742	
Traspaso de fondos	\$	17.885	
Traspaso de fondos	\$	18.180	
Traspaso de fondos	\$	8.373	
Traspaso de fondos	\$	13.026	
Traspaso de fondos	\$	4.962	
Traspaso de fondos	\$	4.042	
Traspaso de fondos	\$	3.236	
Traspaso de fondos	\$	2.531	
Traspaso de fondos	\$	14.467	
Traspaso de fondos	\$	25.048	
Traspaso de fondos	\$	9.364	
Traspaso de fondos	\$	21.598	
Traspaso de fondos	\$	82.291	
Traspaso de fondos	\$	250	
Traspaso de fondos	\$	22.380	
Traspaso de fondos	\$	5.201	
Traspaso de fondos	\$	31.485	
Traspaso de fondos	\$	50.498	
Traspaso de fondos	\$	7.453	
Traspaso de fondos	\$	10.492	
Traspaso de fondos	\$	13.675	
Traspaso de fondos	\$	18.262	
Traspaso de fondos	\$	3.858	
Traspaso de fondos	\$	4.638	
Traspaso de fondos	\$	1.838	
Traspaso de fondos	\$	37.747	
Traspaso de fondos	\$	14.318	
Traspaso de fondos	\$	14.162	
Traspaso de fondos	\$	6.312	
	\$		685.458

Importes contabilizados por División Contaduría en diciembre/15 y por el B.R.O.U. enero/16

Cheque	Nro. 920	\$	216.745
Cheque	Nro. 921	\$	147.083
Cheque	Nro. 923	\$	302.143

**\*\*\* INTENDENCIA de SALTO \*\*\***  
**RENDICION DE CUENTAS EJERCICIO 2015**

(Importes en pesos corrientes)			
Cheque	Nro. 924	\$	277.117
Cheque	Nro. 92	\$	780.641
Cheque	Nro. 93	\$	258.636
Cheque	Nro. 96	\$	151.160
Cheque	Nro. 107	\$	37.920
Cheque	Nro. 115	\$	45.367
Cheque	Nro. 116	\$	30.707
Cheque	Nro. 118	\$	43.923
Cheque	Nro. 120	\$	2.566.555
Cheque	Nro. 121	\$	97.600
			\$ 4.955.597

**SE SUMA**

Importes contabilizados por la División Contaduría en diciembre/15  
y por el B.R.O.U. en enero/16

Deposito	\$	158.088	
Deposito	\$	807	
Deposito	\$	2.016	
Deposito	\$	10	
Deposito	\$	90.195	
Deposito	\$	3.510	
Deposito	\$	294.397	
Deposito	\$	3.452	
Deposito	\$	41.644	
Deposito	\$	20.102	
Deposito	\$	3.900	
Deposito	\$	163.375	
Deposito	\$	886	
Deposito	\$	3.420	
Deposito	\$	119.245	
Deposito	\$	675.338	
Deposito	\$	10.200	
Deposito	\$	12.220	
Deposito	\$	14.640	
			\$ 1.617.445

<b>SALDO</b>	<b>I. de S.</b>	<b>\$ 37.516.464</b>
--------------	-----------------	----------------------

LA DIFERENCIA QUE SURGE DEL SALDO BANCARIO DE LA CUENTA CORRIENTE  
NRO. **044000483-7** ES DEBIDO A:

SALDO SEGUN CERTIFICADO BANCARIO \$ 18.260.616

<b>SALDO</b>	<b>I. de S.</b>	<b>\$ 18.260.616</b>
--------------	-----------------	----------------------

LA DIFERENCIA QUE SURGE DEL SALDO BANCARIO DE LA CUENTA CORRIENTE  
NRO. **044000484-5** ES DEBIDO A:

SALDO SEGUN CERTIFICADO BANCARIO \$ 48.269.625

**SE DEDUCE:**

Importes contabilizados por el B.R.O.U. en diciembre/15 y por la División  
Contaduría en enero/16

Traspaso de fondos	\$	22.200
Traspaso de fondos	\$	6.894
Traspaso de fondos	\$	1.493
Traspaso de fondos	\$	14.624
Traspaso de fondos	\$	1.692
Traspaso de fondos	\$	6.132
Traspaso de fondos	\$	6.507
Traspaso de fondos	\$	2.264
Traspaso de fondos	\$	90.807
Traspaso de fondos	\$	3.262
Traspaso de fondos	\$	21.088
Traspaso de fondos	\$	16.967
Traspaso de fondos	\$	166.750
Traspaso de fondos	\$	158.755
Traspaso de fondos	\$	3.856
Traspaso de fondos	\$	3.856
Traspaso de fondos	\$	771

**\*\*\* INTENDENCIA de SALTO \*\*\***  
**RENDICION DE CUENTAS EJERCICIO 2015**

(Importes en pesos corrientes)	
Traspaso de fondos	\$ 6.524
Traspaso de fondos	\$ 94.607
Traspaso de fondos	\$ 7.365
Traspaso de fondos	\$ 5.649
Traspaso de fondos	\$ 6.942
Traspaso de fondos	\$ 32.391
Traspaso de fondos	\$ 50.792
Traspaso de fondos	\$ 3.857
Traspaso de fondos	\$ 20.823
Traspaso de fondos	\$ 4.167
Traspaso de fondos	\$ 171.276
Traspaso de fondos	\$ 11.052
Traspaso de fondos	\$ 14.008
Traspaso de fondos	\$ 45.149
Traspaso de fondos	\$ 6.170
Traspaso de fondos	\$ 1.673
Traspaso de fondos	\$ 2.934
Traspaso de fondos	\$ 38.445
Traspaso de fondos	\$ 4.627
Traspaso de fondos	\$ 4.127
Traspaso de fondos	\$ 4.893
Traspaso de fondos	\$ 8.398
Traspaso de fondos	\$ 5.394
Traspaso de fondos	\$ 3.092
Traspaso de fondos	\$ 4.206
Traspaso de fondos	\$ 6.429
Traspaso de fondos	\$ 2.087
Traspaso de fondos	\$ 970
Traspaso de fondos	\$ 7.033
Traspaso de fondos	\$ 1.788
Traspaso de fondos	\$ 8.521
Traspaso de fondos	\$ 8.385
Traspaso de fondos	\$ 5.218
Traspaso de fondos	\$ 4.057
Traspaso de fondos	\$ 111.383
Traspaso de fondos	\$ 5.985
Traspaso de fondos	\$ 1.850
Traspaso de fondos	\$ 19.304
Traspaso de fondos	\$ 3.127
Traspaso de fondos	\$ 1.701
Traspaso de fondos	\$ 940
Traspaso de fondos	\$ 8.267
Traspaso de fondos	\$ 22.909
Traspaso de fondos	\$ 7.384
Traspaso de fondos	\$ 86.696
Traspaso de fondos	\$ 8.861
Traspaso de fondos	\$ 7.972
Traspaso de fondos	\$ 120.646
Traspaso de fondos	\$ 14.751
Traspaso de fondos	\$ 6.451
Traspaso de fondos	\$ 60.431
Traspaso de fondos	\$ 821
Traspaso de fondos	\$ 11.855
Traspaso de fondos	\$ 3.514
Traspaso de fondos	\$ 1.508
Traspaso de fondos	\$ 186.568
Traspaso de fondos	\$ 220.466
Traspaso de fondos	\$ 3.718
Traspaso de fondos	\$ 9.821
Traspaso de fondos	\$ 2.563
Traspaso de fondos	\$ 201.904
Traspaso de fondos	\$ 13.613
Traspaso de fondos	\$ 129.836
Traspaso de fondos	\$ 3.692
Traspaso de fondos	\$ 8.981
Traspaso de fondos	\$ 213.950
Traspaso de fondos	\$ 85.053
Traspaso de fondos	\$ 3.868
Traspaso de fondos	\$ 8.448
Traspaso de fondos	\$ 2.117
Traspaso de fondos	\$ 6.071
Traspaso de fondos	\$ 244.680
Traspaso de fondos	\$ 28.976

**\*\*\* INTENDENCIA de SALTO \*\*\***  
**RENDICION DE CUENTAS EJERCICIO 2015**

(Importes en pesos corrientes)	
Traspaso de fondos	\$ 120.347
Traspaso de fondos	\$ 1.839
Traspaso de fondos	\$ 18.649
Traspaso de fondos	\$ 16.521
Traspaso de fondos	\$ 365.291
Traspaso de fondos	\$ 2.468
Traspaso de fondos	\$ 2.831
Traspaso de fondos	\$ 242.322
Traspaso de fondos	\$ 98.842
Traspaso de fondos	\$ 12.148
Traspaso de fondos	\$ 3.546
Traspaso de fondos	\$ 106.789
Traspaso de fondos	\$ 10.307
Traspaso de fondos	\$ 9.186
Traspaso de fondos	\$ 26.394
Traspaso de fondos	\$ 246.407
Traspaso de fondos	\$ 113.967
Traspaso de fondos	\$ 2.524
Traspaso de fondos	\$ 4.825
Traspaso de fondos	\$ 312.355
Traspaso de fondos	\$ 4.257
Traspaso de fondos	\$ 204.689
Traspaso de fondos	\$ 5.586
Traspaso de fondos	\$ 12.596
Traspaso de fondos	\$ 70.134
Traspaso de fondos	\$ 10.516
Traspaso de fondos	\$ 3.868
Traspaso de fondos	\$ 8.079
Traspaso de fondos	\$ 222.876
Traspaso de fondos	\$ 426.522
Traspaso de fondos	\$ 1.128
Traspaso de fondos	\$ 5.297
Traspaso de fondos	\$ 132.370
Traspaso de fondos	\$ 15.628
Traspaso de fondos	\$ 5.830
Traspaso de fondos	\$ 2.176
Traspaso de fondos	\$ 17.821
Traspaso de fondos	\$ 1.668
Traspaso de fondos	\$ 150.841
Traspaso de fondos	\$ 153.667
Traspaso de fondos	\$ 165.843
Traspaso de fondos	\$ 363.980
Traspaso de fondos	\$ 93.288
Traspaso de fondos	\$ 238.885
Traspaso de fondos	\$ 5.925
Traspaso de fondos	\$ 3.061
Traspaso de fondos	\$ 205.340
Traspaso de fondos	\$ 2.724
Traspaso de fondos	\$ 20.310
Traspaso de fondos	\$ 144.272
Traspaso de fondos	\$ 186.624
Traspaso de fondos	\$ 1.384
Traspaso de fondos	\$ 1.466
Traspaso de fondos	\$ 140.038
Traspaso de fondos	\$ 387.555
Traspaso de fondos	\$ 177.051
Traspaso de fondos	\$ 3.624
Traspaso de fondos	\$ 58.752
Traspaso de fondos	\$ 22.399
Traspaso de fondos	\$ 69.425
Traspaso de fondos	\$ 9.354
Traspaso de fondos	\$ 15.200
Traspaso de fondos	\$ 189.080
Traspaso de fondos	\$ 279.718
Traspaso de fondos	\$ 67.549
Traspaso de fondos	\$ 128.574
Traspaso de fondos	\$ 2.653
Traspaso de fondos	\$ 192
Traspaso de fondos	\$ 5.793
Traspaso de fondos	\$ 3.267
Traspaso de fondos	\$ 12.930

**\*\*\* INTENDENCIA de SALTO \*\*\***  
**RENDICION DE CUENTAS EJERCICIO 2015**  
 (Importes en pesos corrientes)

\$ 9.191.012

**SE SUMA**

Importes contabilizados por la División Contaduría en diciembre/14  
 y por el B.R.O.U. en enero/15

Débito	\$ 5.673	
Débito	\$ 935	
		\$ 6.608
<b>SALDO I. de S.</b>		<b>\$ 39.085.221</b>

EL SALDO BANCARIO DE LA CAJA de AHORROS  
 NRO. **044000932-3** ES DEBIDO A:

SALDO SEGUN CERTIFICADO BANCARIO \$ 2.942.862

**SE DEDUCE:**

Importes contabilizados por el B.R.O.U. en diciembre/14 y por la División  
 Contaduría en enero/15

Traspaso de fondos	\$ 3.978	
Traspaso de fondos	\$ 3.510	
Traspaso de fondos	\$ 5.000	
Traspaso de fondos	\$ 3.200	
Traspaso de fondos	\$ 4.500	
Traspaso de fondos	\$ 8.500	
Traspaso de fondos	\$ 3.000	
Traspaso de fondos	\$ 1.474	
		\$ 33.162

**SE SUMA**

Importes contabilizados por la División Contaduría en diciembre/14  
 y por el B.R.O.U. en enero/15

Deposito	\$ 7.350	
		\$ 7.350
<b>SALDO I. de S.</b>		<b>\$ 2.917.050</b>

EL SALDO BANCARIO DE LA CUENTA CORRIENTE  
 NRO. **044001151-7** ES DEBIDO A:

SALDO SEGUN CERTIFICADO BANCARIO \$ (2.799)

<b>SALDO I. de S.</b>	<b>\$ (2.799)</b>
-----------------------	-------------------

EL SALDO BANCARIO DE LA CAJA de AHORROS  
 NRO. **044001031-7** ES DEBIDO A:

SALDO SEGUN CERTIFICADO BANCARIO \$ 97.350

<b>SALDO I. de S.</b>	<b>\$ 97.350</b>
-----------------------	------------------

EL SALDO BANCARIO DE LA CAJA de AHORROS  
 NRO. **04401073-9** ES DEBIDO A:

SALDO SEGUN CERTIFICADO BANCARIO \$ (3.072)

<b>SALDO I. de S.</b>	<b>\$ (3.072)</b>
-----------------------	-------------------

EL SALDO BANCARIO DE LA CAJA de AHORROS  
 NRO. **044028023-1** ES DEBIDO A:

**\*\*\* INTENDENCIA de SALTO \*\*\***  
**RENDICION DE CUENTAS EJERCICIO 2015**

(Importes en pesos corrientes)

SALDO SEGUN CERTIFICADO BANCARIO \$ 95.255

S A L D O	I. de S.	\$	95.255
-----------	----------	----	--------

EL SALDO BANCARIO DE LA CUENTA CORRIENTE  
 MONEDA EXTRANJERA NRO. **044001163-0** ES DEBIDO A:

SALDO SEGUN CERTIFICADO BANCARIO U\$S 61.192

S A L D O	I. de S.	U\$S	61.192
-----------	----------	------	--------

U\$S	61.192	cotización	29,950	\$ 1.832.700
------	--------	------------	--------	--------------

EL SALDO BANCARIO DE LA CAJA DE AHORROS  
 MONEDA EXTRANJERA NRO. **044000538-3** ES DEBIDO A:

SALDO SEGUN CERTIFICADO BANCARIO U\$S 46.002

**SE DEDUCE:**

Importes contabilizados por el B.R.O.U. en diciembre/14 y por la División  
 Contaduría en enero/15.-

Traspaso de fondos	u\$S	53	
Traspaso de fondos	u\$S	84	
Traspaso de fondos	u\$S	58	
Traspaso de fondos	u\$S	684	
Traspaso de fondos	u\$S	359	
			1.237

Importes contabilizados por División Contaduría en diciembre/15 y por el  
 B.R.O.U. enero/16

Cheque	Nro.755	u\$S	1.000	
Cheque	Nro.756	u\$S	1.000	
Cheque	Nro.757	u\$S	1.000	
Cheque	Nro.758	u\$S	1.100	
				4.100

**SE SUMA**

Importes contabilizados por la División Contaduría en diciembre/14  
 y por el B.R.O.U. en enero/15

Débitos	u\$S	38	
Débitos	u\$S	235	
			273

S A L D O	I. de S.	U\$S	40.938
-----------	----------	------	--------

U\$S	40.938,20	cotización	29,950	\$ 1.226.099
------	-----------	------------	--------	--------------

EL SALDO BANCARIO DE LA CAJA DE AHORROS  
 MONEDA EXTRANJERA NRO. **0440242184** ES DEBIDO A:

SALDO SEGUN CERTIFICADO BANCARIO Euros 910

S A L D O	I. de S.	Euros	910
-----------	----------	-------	-----

cotización	32,68		\$ 29.739
------------	-------	--	-----------

**\*\*\* INTENDENCIA de SALTO \*\*\***  
**RENDICION DE CUENTAS EJERCICIO 2015**

(Importes en pesos corrientes)

**3.8.1 - EVOLUCIÓN DE LAS OBLIGACIONES PRESUPUESTALES IMPAGAS**

AÑO	Saldo AL 01/01/2015	Generado en Ejercicio	Pagado en Ejercicio	Caduca	Saldo al 31/12/2015
2011	55.853		27.334	28.519	-
2012	7.067.033		831.267		6.235.766
2013	52.289.160		21.631.846		30.657.314
2014	196.302.556		64.588.358		131.714.198
2015		1.517.590.599	1.366.901.280		150.689.319
	<b>255.714.602</b>	<b>1.517.590.599</b>	<b>1.453.980.085</b>	<b>28.519</b>	<b>319.296.597</b>

**\*\*\* INTENDENCIA de SALTO \*\*\***  
**RENDICION DE CUENTAS EJERCICIO 2015**  
(Importes en pesos uruguayos corrientes)

**3.8.2.- DETALLE DE OBLIGACIONES PRESUPUESTALES IMPAGAS - AÑO 2012**

Acreeedor	Importe
CIBER TOTAL - QUIOSCO EL ALGUILA	2.850
ITAI - ESTUDIO PROYECTO PERFORACION	6.117.401
LEON MARCOS	11.289
RADIO COMUNITARIA DE MATAOJO	1.000
RONDIKOL S.A.-NOVACHEM-	976
SALTO MOTOSIERRAS	2.250
UNIVERSIDAD CATOLICA	100.000
	<b>6.235.766</b>

**\*\*\* INTENDENCIA de SALTO \*\*\***  
**RENDICION DE CUENTAS EJERCICIO 2015**  
 (Importes en pesos uruguayos corrientes)

**3.8.3.- DETALLE DE OBLIGACIONES PRESUPUESTALES IMPAGAS - AÑO 2013**

Acreedor	Importe
ABRA - EMPRESA DE LIMPIEZA	1.400
ANCAP	290.571
AYALA LTDA.	20.875
BISIO HNOS.	11.935.145
CABLEX S.A.	747.738
CAMARA URUGUAYA DE TURISMO	2.800
CECEYO	6.688
CLUB URUGUAY	3.000
COOR. FIESTA PLAYA DEL LAGO	10.000
DIGI CARD	318.208
DOS 20	71.806
EFICE S.A. - PBE. BBVA. CTA. BROU 152-000156-1	9.338.307
FARMACIA MIGLIARO	200
FERRETERIA LA ESQUINA	852
FERRETERIA Y BARRACA JORGE	825
FINNING-CAT	2.884.124
FOCUS	10.000
FUENTES ROCHA ELBA Y OTRO	7.405
GALARZA, MARCELO	3.027
GARAGE URUGUAY	85.140
HUGO NELSON BROCAL	19.338
IMAGEN PLUS SALTO SRL	108.280
IMPRESORA SALTO	650
INTERYOUNG S.A.	100.618
LA CASA DEL ELASTICO	498.189
MINERVINI ATILIO(LAV.PEDREG.)	42.367
MORENO,EDGARDO.-	3.000
NOGUEIRA CRISTALES	197
NU?EZ-TRANPORTE Y TURISMO.-	1.462
OFFICE 2000	122.258
PERTILCO S.A.	3.592.477
PRADO BALADAN RAUL Y OTROS	570
Rendici?n de Cuenta N?: 17341	562
ROTULOS-COMUNICACION VISUAL	4.000
SALVADOR LIVIO S.A.	915
SERVICELT	1.879
SILVEIRA S.R.L.	922
SISLER S.A.	262.977
SUC.DE JUAN S. RODRIGUEZ	8.188
TELEIMPRESORES S.A.	100.000
UTE	21.468
VALENTIN FLETCHER - SERVICIOS DE INFORMACION	4.000
WIENER LAB GROUP	24.057
ZUNINI HNOS.	830
	<b>30.657.314</b>

**\*\*\* INTENDENCIA de SALTO \*\*\***  
**RENDICION DE CUENTAS EJERCICIO 2015**

(Importes en pesos uruguayos corrientes)

**3,8,4,- DETALLE DE OBLIGACIONES PRESUPUESTALES IMPAGAS - AÑO 2014**

Acreedor	Importe
?ANDU HAMBURGUESAS	25.000
1410 AM LIBRE	91.500
3 RABANOS PRODUCTORA	15.000
810 ESPECTADOR	73.200
A S - JOSE ANDRES STABILE DAVILA	192.000
A,S,DE,M,Y,A,	8.000
A,U,D,A,S, - FILIAL SALTO	1.000
ABITAB,-	1.146.951
ABRA - EMPRESA DE LIMPIEZA	4.453
ACERBIS CECILIA Y OTROS	29.720
ADALI TRINDADE	192.592
ADUMAR S,A,	5.739
AFRICANITOS- MTRO, FACUNDO MOLINA	10.000
AGENCIA CENTRAL	88.848
AGENCIA DE VIAJES HERNANDEZ	17.500
AGORA (ERNESTO NIETO)	5.277
AGROPECUARIA SALTO,-	35.659
AGRO-SEMILLERIA,-	25.740
AGROVETERINARIA AVENIDA	8.012
AIR LIQUIDE	24.040
ALAN ARANDA	240
ALDEAS INFANTILES S,O,S,	2.000
ALEJANDRO RODRIGUEZ FERNANDEZ	211.446
ALMAR	4.167.450
ALMAR - EMPRESA DE OMNIBUS	6.710
ALMIRON JORGE Y OTROS	3.706
AMPLIFICACION Y PUBLI, MAUFE	30.070
ANA RAMIREZ	36.240
ANCAP	23.826.254
ANTONIO RUCHEY	1.000
APARCERIA CERROS DE MATAOJO PERC, OLGUIN NELIA	10.000
ARNALDO CASTRO S,A,	101.748
ARREDONDO JUAN CARLOS-	5.000
ARRIETA LIDIA	14.906
ASOC,DE HOTELES Y RESTAURANTE	3.120
ASOCIACION CRISTIANA DE JOVENES	3.000
ASOCIACION EMPRETEC URUGUAY	24.645
ASOCIACION GRANJEROS DE SALTO	89.600
ASSOCIAZIONE LIGURI	10.500
AUMAN S,A,	34.260
AUTOLIDER URUGUAY S,A,	47.188
AYALA LTDA,	849.028
AYAX S.A.	14.468
B,R,RESISTENTES	3.582
BANCO DE PREVISION SOCIAL	2.682.848
BANDA LA PROMESA DE SALTO	3.500
BAPTISTA PAIVA PABLO ALEJANDRO Y OTROS	573
BARRACA BUEN COLOR	29.294

**\*\*\* INTENDENCIA de SALTO \*\*\***  
**RENDICION DE CUENTAS EJERCICIO 2015**

(Importes en pesos uruguayos corrientes)

**3,8,4,- DETALLE DE OBLIGACIONES PRESUPUESTALES IMPAGAS - AÑO 2014**

Acreedor	Importe
BARRACA COELHO	412.200
BARRACA HIERRO SAN MARTIN S,A	743.707
BARRETO ELIAS-PBE ROSA KARINA	6.400
BARRIO CIEN MANZANAS SUR PERC, SILVEIRA JULIO	2.500
BARRIO MALVASIO,-	23.520
BELGERI PEDRO E,	5.249
BIANCHI HNOS,S,A,	7.315
BILDESOL S,A,	22.484
BILPA S,A,	64.929
BISIO HNOS,	10.798.719
BITAFAL	2.645.984
BLANCH FERRAO MIGUEL ANGEL	3.026
BLAPIR S,A,	272.190
BORDONIX S,A,	1.620.919
BOXEO DE GALA- PIZZERIA TROUVILLE	4.000
BROLL MARQUESQUI LEANDRO MARIA Y OTROS	2.578
C,C,INFANTIL,NTRA,SRA ROSARIO	8.610
C,G, DISTRIBUCIONES	1.250
CABLE VISION SALTO,-	855.837
CABLEVISION - MULTICANAL SALTO	870
CABLEX S,A,	2.030.000
CADE	9.985
CAFPOL	6.000
CAIF EL SALADITO	9.870
CAIF HORACIO QUIROGA 2	13.825
CAIF LOS PAJARITOS(BARRIO ARTIGAS)	21.735
CAIF MI REFUGIO PERC, ESCOBAR DANIELA	3.000
CAIF NTRA, SRA, DE GUADALUPE	3.465
CAIF- NTRA, SRA, DEL LUJAN	5.845
CAIF RIO URUGUAY	8.575
CAIF SAN ANTONIO	6.440
CAIF- SANTA FILOMENA	5.530
CALSAL	174.514
CAMARA URUGUAYA DE TURISMO	14.000
CARAS Y CARETAS	134.200
CARAS Y CARETAS S,A,	24.400
CARNICERIA CORTE`S	132.250
CASA JACO	2.750
CASA RODRIGUEZ	2.597
CASA SANZ LTDA,	11.400
CECEYO	77.717
CEIP PERCIBE DEMINCENZI DANIELA	3.000
CEN,ASIST,NUESTRA SRA,FATIMA	5.040
CENTRO CAR S,R,L,	3.128
CENTRO COMERCIAL- CENAS PRESIDENCIALES	24.380
CENTRO MEDICO	19.174.063
CENTRO SOCIAL SOS- ALDEAS INFANTILES	4.000
CERRAJERIA 20900	10.000

**\*\*\* INTENDENCIA de SALTO \*\*\***  
**RENDICION DE CUENTAS EJERCICIO 2015**

(Importes en pesos uruguayos corrientes)

**3,8,4,- DETALLE DE OBLIGACIONES PRESUPUESTALES IMPAGAS - AÑO 2014**

Acreedor	Importe
CERRAJERIA LA LLAVE	7.296
CERRAJERIA ORTIZ,-	55.900
CESAR AMADO SIGMORELLI GONCALVES	48.800
CESMAR LTDA,	310.577
CHECK IN URUGUAY	7.564
CHIC PARISIEN S,A,	29.260
CHIRIFF NESTOR	2.578
CLINICA VETERINARIA"DON PEPE"	960
CO,VI, JUNTOS	7.000
COFUESA	18.230
COM PADRES PLANTEL NATACI?N	51.000
COM VECINAL DE SAUCEDO	2.000
COM, BO, ALBISU F,C, - ESCUELA BOXEO	26.000
COM, OLIMPIADA NAC MATEM?TICA SALTO	4.000
COM, TALLERES BNO, TALLERES NORTE PERC, DUBARRY	2.000
COM, VEC, BO, H, QUIROGA PERC, ESPASANDIN RUBEN	1.500
COM, VECINAL B? DOS NACIONES	2.500
COM, VECINAL PUENTE BLANCO	2.500
COM,FOM, EDIFICIO CULTURAL B? CEIBAL	6.000
COMISION HONORARIA CASA QUIROGA	18.000
COMPA ALVARO	193.176
COMPA ALVARO NEVIO	121.411
COMPUPLACE,-	246
CONGRESO HIBEROAMERICANO HOTELES Y RESTAURANTES	60.000
COOPERATIVA 1? DE ABRIL	3.000
COORD, DISPOSIT, CIUDADELA SALTO	300
CORREA MIRIAN	66.800
CW 145 RADIO ARAPEY	12.000
CXC 215 IMPACTOS FM 90,9	60.000
DA SILVA FABIAN - STAR DANCE	5.000
DAFIMAN	20.283
DAIANAS S,R,L,	15.574
DANIEL GOBERTTI	79.800
DE BRUM HORACIO	3.200
DE LOS SANTOS GUIBERT CARY FERNANDO	286
DE SOUZA SONIDO PROFESIONAL	11.000
DEL CAMINO PRODUCCIONES	40.000
DELMITA S,A,	1.259.881
DERALEMY S,A,	16.643
DIARIO "EL PAIS"	4.389
DIARIO RURAL S,A,	54.900
DIGI CARD	802.587
DIRECCION POLICIA CAMINERA	3.796
DISTRIBUIDORA DEL ESTE	35.333
DISTRIBUIDORA MANANTIALES	25.348
DONIRAL S,A,	5.040
DOS 20	1.441.017
DRINKAL S,A,	5.534

**\*\*\* INTENDENCIA de SALTO \*\*\***  
**RENDICION DE CUENTAS EJERCICIO 2015**

(Importes en pesos uruguayos corrientes)

**3,8,4,- DETALLE DE OBLIGACIONES PRESUPUESTALES IMPAGAS - AÑO 2014**

Acreedor	Importe
DUMI	6.205
EBASUL S,A	65.721
EDEL LTDA,	63.209
EFICE S,A, - PBE, BBVA, CTA, BROU 152-000156-1	4.734.359
EL PUEBLO	25.440
EL REVOLTIJO S,A,	120.019
ELECTRO PARTE	84.023
ELECTROSERVICE	6.500
EMPORIO DE LOS FILTROS	90.935
ENKA S,A,	9.013
ESCUELA N° 35 - PERCIBE MAGELA RIVAROLA	3.000
ESCUELA N°26 DIRECCION Y COM FOMENTO	2.500
ESCUELA TECNICA SUP, DE ADMINISTRACION	20.000
ESTACION HIMALAYA	12.386
EUROCOLOR	55.875
EXPO MOTOS	466
FA MA PRODUCCIONES	6.100
FACULTAD VETERINARIA	10.000
FARMACIA PASTEUR	4.645
FEDERICO PARABRISAS	6.500
FEDEWIN	44.965
FELICES LOS NIÑOS-CAIF,-	2.135
FEMPA Y LTDA	6.070.350
FERRETERIA AGUI?AGALDE	4.271.477
FERRETERIA DEL SUR	7.115
FERRETERIA LA ESQUINA	583.291
FERRETERIA Y BARRACA JORGE	149.650
FIERRO VIGNOLI S,A,	607.556
FINANCIERA COMERC,JR WILLIAMS	26.598
FINNING-CAT	55.500
FLORERIA GAUTRON	27.905
FLORYPLAN TU FLORERIA	6.280
FMGENTE 107,1	102.700
FOCO	50.996
FREITAS S,R,L SALTO MOTORES	20.406
FRUTERIA FERROCARRIL	8.540
GABRIEL DIAZ BAUSERO	107.737
GARAGE URUGUAY	322.736
GARINO HNOS,S,A,	77.836
GAS DEL ESTE	4.350
GASTON BOBINADOS	84.755
GECA IMPORTACIONES	102.960
GEOCOM	354.883
GIOVANO NI CONTENIDOS	4.000
GISELA M? FERREIRA GOMEZ DE LEIVAS	5.000
GOMERIA ACERBIS	2.262
GOMERIA ROMERO	6.850
GOMEZ FLETCHER ANDRES CARLOS	100.800

**\*\*\* INTENDENCIA de SALTO \*\*\***  
**RENDICION DE CUENTAS EJERCICIO 2015**

(Importes en pesos uruguayos corrientes)

**3,8,4,- DETALLE DE OBLIGACIONES PRESUPUESTALES IMPAGAS - AÑO 2014**

Acreedor	Importe
GONZALEZ KAREN	281
GONZALEZ ROSSO LTDA	69.749
GORZYCZANSKI JONES REINA	86.020
GRAN HOTEL URUGUAY	6.750
GREEN	9.410
GRUPO MEGA	3.500
GRUPO ONCOLOGICO VIVIR MEJOR	71.461
GUARD,B,D,ATILIO PER,CASTRO J	7.385
GUARD,B,WILLIAMS PER,CORREA D	8.085
GUARDERIA LOS GALLITOS,-	5.565
GUSTAVO MARQUEZ	1.000
HELADERIA ALFREDITO	10.452
HOGAR ESTUDIANTEL DE MASOLLER	50.000
HOGARES BERACA	3.000
HOSPITAL REGIONAL SALTO	744.000
IGLESIA ASAMBLEA DIOS ENCUENTROS DE VIDA	2.000
IKE - PRENDAS DEPORTIVAS	4.600
IMAGEN PLUS S,R,L,	53.800
IMAGEN PLUS SALTO SRL	310.480
IMPO	87.094
IMPRESORA GRAFO?S	1.820
IMPRESORA SALTO	154.849
IN AZAHARES - ON 24	2.960
INCOSE GROUP S,A,	2.899.015
INFORLEX	12.531
INSECT,-	33.024
INTERLAB S,R,L,-	13.615
INTERYOUNG S,A,	32.074
ITALO SUAREZ	6.100
J C LTDA	3.000
J,T,DE LEON Y CIA,S,A,	1.410.404
JABES (FRANCISCO MOREIRA)	4.000
JACQUES,JORGE(VIDEO PRODUCC)	28.024
JAVIER CASTRO DUTRA	43.000
JEFATURA DE POLICIA DE SALTO	206.456
JOHNNY TORNILLOS	5.838
JOLHY IMPRESOS,-	12.200
JORNADAS CIENTIFICAS DE CITOLOGIA	2.000
JOSE GONZALO NALBARTE	32.000
JOSE M, BISIO	1.350
JOSE MARIA DURAN S,A,	7.557
KAISER 24 S,R,L,	10.100
LA CASA DEL ELASTICO	2.575.561
LA CASA DEL NEUMATICO	54.996
LA JUSTICIA URUGUAYA LTDA,	150.000
LA NUEVA MILY UNA	3.360
LA NUEVA PARQUE	4.585
LA PRENSA SRL	26.511

**\*\*\* INTENDENCIA de SALTO \*\*\***  
**RENDICION DE CUENTAS EJERCICIO 2015**

(Importes en pesos uruguayos corrientes)

**3,8,4,- DETALLE DE OBLIGACIONES PRESUPUESTALES IMPAGAS - AÑO 2014**

Acreedor	Importe
LA REPUBLICA	48.800
LABORATORIO ROIG	2.000
LABORATORIO TRESUL	3.445
LARRIQUE RULEMANES S,R,L,-	19.227
LENTIREY SA	351.241
LICEO N° 1 -IPOLL	3.000
LICEO N° 7	8.000
LIEPSI S,A,	179.196
LIEPSI S,A,-	409.860
LIGA DE FUTBOL INFANTIL CONSTITUCION	15.000
LITNOR HOGAR	15.080
LOPEZ RAMIREZ PABLO ANDRES	286
LOS 4 ASES	22.424
LOS CEDROS HOTEL	3.038
LUIS ALFREDO CORA CAMEROTA	314.500
LUIS CARLOS PEREIRA BECERRA	79.300
M,& E,PERALTA	7.000
M,C,L, URUGUAY	77.845
M,T,O,P,	62.073
MACHADO RODRIGUEZ PEDRO MARCELO Y OTROS	573
MACROS@GURIDAD	1.196
MAGIX	292.800
MAGNUM	1.650
MAINTER S,A,	48.250
MARNU S,R,L,	23.868
MARTIN COLOR	12.767
MARTINEZ DELGADO VIRGINIA	199.339
MARTINEZ LINDOLFO	19.819
MAS COLOR	12.500
MATE MARQUI?O	5.000
MAXI AVENTURAS	42.000
MEC?NICA DALL OGLIO	1.464
MECANICA CATTANI	23.745
MERCOLUZ S,A, ELECTRO PALACE	205.460
MERENDERO ANDRESITO - BO, URUGUAY	1.500
MERENDERO LUZ DE BARRIO	1.500
METALURGICA FERREIRA	5.250
METRO SERVICE	830
MICROLAB	5.580
MICROTEC	60.244
MILTON SEGUI	82.475
MINATTA MARMOLERIA	3.600
MINERVINE HNOS,	629.420
MOLNIA BATERIAS	67.164
MOLNIA S,R,L,	159.315
MONDILLO Y ALDAY S,A,	235.064
MONIPLAS	279.797
MONTECLARO	43.600

**\*\*\* INTENDENCIA de SALTO \*\*\***  
**RENDICION DE CUENTAS EJERCICIO 2015**

(Importes en pesos uruguayos corrientes)

**3,8,4,- DETALLE DE OBLIGACIONES PRESUPUESTALES IMPAGAS - AÑO 2014**

Acreedor	Importe
MONT-RAGO	7.859
MOTO MIX	12.285
NEW STORE	7.686
NOBLE E HIJOS LTDA,	139.493
NOGUEIRA CRISTALES	6.082
NU?EZ-TRANPORTE Y TURISMO,-	146.266
NUEVA ALASKA	46.534
NUEVO GRUPO SIN FRONTERA	5.000
OBRA SOCIAL DON BOSCO	22.435
OFFICE 2000	570.455
OLEOHIDRAULICA CACERES	44.169
ORIHUELA TEJEIRA WALTER OMAR	286
ORTOPEDIA CHIESA	2.180
OZONO	35.500
P,C,R,,LTDA,	87.840
PAGANO Y NOLLA CONSTRUCCIONES LTDA,	7.216.926
PALACIO DE LA MUSICA	2.570
PARCABAT	22.320
PASAPORTE URUGUAY	32.940
PATRIMONIO HISTORICO	121.698
PEDRO A, CASTELL HENDERSON	4.700
PENSION	232.000
PERTILCO S,A,	59.968
PIGMENTO	8.754
PINGPONGURU.COM	790
PIROTTI BERRETTA HNOS,S,R,L,	214.399
PLASTIDUCTOS S,A,	90.498
PLAZA UNO	8.363
POLICLINICA PUEBLO CAYETANO	2.256
POROTO REPUESTOS	53.131
POWER - EL PODER DE LA MUSICA	9.000
PRANTL HELMER A,	378.970
PREINCO	312.539
PRIMERO SIEMPRE S,R,L	9.160
PRINT SHOP S,R,L,	84.641
PRO MUSICA	2.144
PROMAT	13.638
PUNTO CERO CARTELES	13.155
R & F COMUNICACION	10.736
R 24	25.000
RADIO 1410 S,R,L,	119.600
RADIO COMUNITARIA COL, LAVALLEJA	20.000
RADIO LIBERTADORES	181.132
RADIO ORIENTAL S,A,	42.700
RAYITO DE SOL	3.000
RECOMER-AMIRAL S,A,	19.590
RECTIFICACIONES BISIO	997.193
REDPAGOS,-	581.032

**\*\*\* INTENDENCIA de SALTO \*\*\***  
**RENDICION DE CUENTAS EJERCICIO 2015**

(Importes en pesos uruguayos corrientes)

**3,8,4,- DETALLE DE OBLIGACIONES PRESUPUESTALES IMPAGAS - AÑO 2014**

Acreedor	Importe
REEL S,A,	51.384
RENDER PRODUCCIONES	22.000
REPLAST	4.168
REPLAST S,A,	8.725
RGB URUGUAY	18.300
RICARDO H, VISPO	21.960
RILSER S,A,-	27.831
RIOGAS,-	1.914
RIVERO GEORGINA	223.626
RIVERO MALENA	223.626
RODARA	6.013
RODRIGUEZ DA SILVA MARTINEZ CARLOS JESUS Y OTROS	1.686
RONALIM S,A,-	7.108
ROYCE JOYAS	3.275
RULEMANES INDUSTRIALES	5.679
RUMI CHALAR FABIO Y OTROS	5.822
SABARROS AUDIO - LUCES	32.856
SALIMOS!	18.000
SALTO MOTOSIERRAS	37.775
SALTO NUEVO FUTBOL CLUB	20.000
SALVADOR LIVIO S,A,	37.180
SAMURIO S,R,L,	1.640
SANDIEGO-INETWORKS S,R,L,	29.158
SANITARIA MASSARINO	4.462
SANTANA JONY	1.075
SAUL RODRIGUEZ PEREIRA	21.088
SELSE ALARMAS,-	11.679
SERVINFO	13.647
SETARIL S,A,	35.508
SIGLO XXI	33.500
SIRADE	1.068
SISLER S,A,	8.210
SOC, FOMENTO RURAL DE LAVALLEJA	8.000
SOC,URUGUAYA DE ESMALTADO S,A,	1.091.564
SQUILLACE ENZO	1.230
STOP FRENOS	2.860
SUC,ALBERTO GONZALEZ DEILIO	1.159.972
SUC,DE JUAN S, RODRIGUEZ	168.496
SUNCA- PTE, EDUARDO ARRUDA	2.500
SURTEX	56.106
TAFESUR S,A	24.344
TALLER DE TORNERIA - L G	39.967
TALLER -JOSE P,LECHINI	17.900
TALLER MECANICO FERREIRA	41.016
TALLER URUGUAY	228.528
TALLET MECANICO FERREIRA S,R,L,	1.100
TALMET S,R,L,	770.450
TELEDATA	422.965

**\*\*\* INTENDENCIA de SALTO \*\*\***  
**RENDICION DE CUENTAS EJERCICIO 2015**

(Importes en pesos uruguayos corrientes)

**3,8,4,- DETALLE DE OBLIGACIONES PRESUPUESTALES IMPAGAS - AÑO 2014**

Acreeedor	Importe
TELETON PERCIBE LIC, VERONICA ROMERO	25.000
TELEVISORA SALTO GRANDE	104.920
TELLECHEA RAMOS WALTER Y OTROS	6.162
TIP,Y PAPELERIA ORIENTAL	1.500
TIPOGRAFIA NORTE S,R,L,-	4.780
TODO TRUCK	883.670
TORGNASCIOLI, MARIO Y OTROS	8.951
TORNERIA FASANELLO	19.590
TORNERIA Y MECANICA	229.457
TORNILLERIA TORFAS	13.981
TORRESTIR S,A	7.322
TRADINCO S,A,	38.750
TRINDADE ADALI	1.598
TURBO WARNER	46.975
ULBRIKA URUGUAYA S,A,	1.427.000
UNICEF URUGUAY	3.000
UNIFORMES EMPRESARIALES	202.640
UNIPLAST	19.800
UNIVERSIDAD DE LA REPUBLICA - REGIONAL NORTE	8.000
UTOPIAS VERDADERAS	13.000
VAIMACA RUGBY, PROF, GERMAN VEROCAI	2.000
VALENTIN FLETCHER - SERVICIOS DE	5.000
VALENTIN FLETCHER - SERVICIOS DE INFORMACION	10.000
VALERIO RIBEIRO LUIS ENRIQUE Y OTROS	4.297
VALNADA S,A,	26.100
VALYMAR SRL	9.680
VEGA ELECTRICIDAD	2.318
VERONICA BASSO ARAUJO	14.500
VETERINARIA BORTAGARAY	20.520
VICTOR H,ORTIZ (CERRAJERIA)	19.900
VIDRIERIA AGRACIADA	11.300
VIDRIERIA BENITEZ	3.350
VIDRIERIA PAPARCONE	2.120
VILLA CONSTITUCION	8.610
VIMAK	441.320
VITTORI LTDA	97.136
VIVERO ALISMA,-	1.230
VIVERO ANGY	22.500
WELCOREN S,A,	12.567
WIENER LAB GROUP	61.397
WIENER LAB-LAB IVD URUGUAY SA	12.518
X G VIDEO	42.700
ZAPATERIA MACRI S,R,L,	2.370
ZUASNABAR INZAURRAULDE IGNACIO	326.655
ZUNINI HNOS,	450
	<b>131.714.198</b>

**\*\*\* INTENDENCIA de SALTO \*\*\***  
**RENDICION DE CUENTAS EJERCICIO 2015**

(Importes en pesos uruguayos corrientes)

**3,8,5,- DETALLE DE OBLIGACIONES PRESUPUESTALES IMPAGAS - AÑO 2015**

Acreeedor	Importe
1? PREMIO COREOGRAFIA- GRUPO BIG TIME	1.000
102.3-FM-NUEVA ERA	72.500
103.3 AMERICA	13.780
3 CABEZAS	12.500
3? PREMIO COREOGRAFIA- AYELEN MENDEZ	500
A S - JOSE ANDRES STABILE DAVILA	231.300
A.C.C.	2.480
A.D.E.O.M.S.	15.000
A.S.DE.M.Y.A.	38.146
A.U.D.A.S. - FILIAL SALTO	4.000
ABITAB.-	1.171.689
ACERBIS CECILIA Y OTROS	28.040
ACOSTA RAMIREZ JESUS RAMON Y OTROS	822
ACU?A SERGIO	1.000
ADMINISTRACION NAL.DE CORREOS	333.179
ADUMAR S.A.	26.270
AGENCIA CENTRAL	79.069
AGORA (ERNESTO NIETO)	71.000
AGREMYARTE	25.000
AGROPECUARIA SALTO.-	758.802
AGRO-SEMILLERIA.-	23.200
AGROVENTAS	15.260
AIR LIQUIDE	32.831
AJUPENSAL	2.500
ALEJANDRO RODRIGUEZ FERNANDEZ	62.914
ALMAR	3.138.450
ALMEIDA FAGUNDEZ JUAN GABRIEL Y OTROS	2.195
ALVARO RODRIGUEZ GARCIA	72.947
ALVES ENZO Y/O GARCIA VICTORIA	2.000
AMARO JESUS RAMON ANTONIO	1.168
AMPLIFICACION Y PUBLI. MAUFE	63.150
ANCAP	17.687.800
ANCEL	1.496.847
ANDERSON LTDA.	150.709
ANDRES BAUER & CIA.	5.380
ANTEL	2.436.779
ANTOMIL S.A.	90.859
APARCERIA EL REVOLCON PERC. TEJEIRA M.-SILVEIRA	4.600
APARCERIA GAUCHOS UNIDOS MATAOJO	10.000
APOLO AMPLIFICACIONES	13.500
ARAUJO EDMUNDO	36.051
ARBEN	1.979
ARISMENDI MACHADO ALVARO JOSE Y OTROS	2.919
ARNALDO CASTRO LTDA	120.782
ARREDONDO JUAN CARLOS-	10.000
ARRUDA SERGIO	2.000
ARTIMED	2.196
ASAC	8.000
ASOC.DE HOTELES Y RESTAURANTE	4.680
ASOC.GRAL.DE AUT.DEL URUGUAY	6.800

**\*\*\* INTENDENCIA de SALTO \*\*\***  
**RENDICION DE CUENTAS EJERCICIO 2015**

(Importes en pesos uruguayos corrientes)

**3,8,5,- DETALLE DE OBLIGACIONES PRESUPUESTALES IMPAGAS - AÑO 2015**

Acreeedor	Importe
ASOCIACION EMPRETEC URUGUAY	6.687
ASSOCIAZIONE LIGURI	21.000
AYALA LTDA.	384.450
B.R.O.U.	2.823
B.R.RESISTENTES	145.937
BAIZ ELECTRONICA.-	21.044
BALBI CESARINO JOSE ANTONIO	5.612
BALIZAS	28.279
BALSELLS DAVID	10.001
BANCO DE PREVISION SOCIAL	13.095.383
BANCO HIPOTECARIO	806.525
BAPTISTA PABLO Y OTROS	10.677
BARRACA BUEN COLOR	19.617
BARRACA COELHO	25.800
BARRIO MALVASIO.-	47.355
BCO.DE SEGUROS DEL ESTADO	1.695.525
BELGERI PEDRO E.	9.000
BERTOLINI & BROGLIO	22.770
BIANCHI HNOS.S.A.	39.401
BIBLIOTECA CUCHILLA DE GUAYIYU	10.000
BISIO HNOS.	674.993
BLANCO ALEGRE BRUNO ELI	2.091
BOCHIA FABIAN- CAJA CHICA	2.817
BOGADO GONZALEZ WALTER FEDERICO Y OTROS	826
BROLL MARQUESQUI LEANDRO MARIA Y OTROS	3.632
BRUNO DANIELA CAJA CHICA	8.534
BUENO DE LOS SANTOS WILMAR	8.156
C.C.INFANTIL.NTRA.SRA ROSARIO	20.825
C.G. DISTRIBUCIONES	55.485
CABLE VISION SALTO.-	1.408.588
CABLEVISION - MULTICANAL SALTO	4.558
CADE	15.350
CAFPOL	36.000
CAIF COLONIA 18 DE JULIO	11.900
CAIF EL SALADITO	16.205
CAIF HORACIO QUIROGA 2	6.860
CAIF LOS PAJARITOS(BARRIO ARTIGAS)	16.415
CAIF NTRA. SRA. DE GUADALUPE	12.040
CAIF- NTRA. SRA. DEL LUJAN	34.195
CAIF RINCON DE NI?OS	25.165
CAIF RIO URUGUAY	4.130
CAIF SAN ANTONIO	18.095
CAIF- SANTA FILOMENA	32.900
CALSAL	281.275
CAMI MAQ	12.260
CARBALLO RAMIRO	9.623
CARDOZO JOSE NICOLAS	14.434
CARDOZO PIRIZ HECTOR NICOLAS	314
CARNICERIA CORTE'S	999.014
CARPINTERIA SILVEIRA	32.227
CASA DE SALTO	15.659

# \*\*\* INTENDENCIA de SALTO \*\*\*

## RENDICION DE CUENTAS EJERCICIO 2015

(Importes en pesos uruguayos corrientes)

### 3,8,5,- DETALLE DE OBLIGACIONES PRESUPUESTALES IMPAGAS - AÑO 2015

Acreeedor	Importe
CASA EMAUS - BLANCA ESTEVES	31.659
CASA JACO	10.328
CASA RODRIGUEZ	1.135
CASA YA?EZ	59.023
CASTELL RICARDO	7.541
CASTRO ERNESTO- CAJA CHICA	9.262
CASTRO RODRIGUEZ ERNESTO DARIO Y OTROS	1.960
CATTANI CARLOS	941
CATTANI DANIEL	2.063
CELADA NELSON J.	7.440
CEN.ASIST.NUESTRA SRA.FATIMA	16.975
CENTRO CAR S.R.L.	41.373
CENTRO MEDICO	15.552.366
CERRAJERIA LA LLAVE	3.530
CERRAJERIA ORTIZ.-	177.000
CESE FINAL 7/2015	4.894.349
CESMAR LTDA.	15.890
CHALAR-EMBRAGUES Y FRENOS	29.216
CHARLES BLANCHE PEREZ	5.000
CHEF EN CASA	27.000
CHIAPPINO, JULIO	23.744
CHIRIFF JUDITH	1.657
CHIRIFF SANCHEZ GUSTAVO FABIAN	2.424
CHUA SOLIS JULIO JOSUE	826
CLAMES ALBERTO-CAJA CHICA	13.027
CLUB ATLETICO HINDU	29.944
CLUB LEONES SALTO CENTRO PERC. DUFRECHOU	10.000
COCCARO, DAISSI	1.657
COFUESA	29.045
COM VECINOS PEPE NU?EZ	32.000
COM.FOM. EDILICIO CULTURAL B? CEIBAL	30.000
COM.FOMENTO 7? GRADO-ESC. 52	60.000
COM.FOMENTO PASO DE LAS PIEDRAS ARERUNGUA	7.500
COM.SALON COMUNAL PASO CEMENTERIO	50.000
COMISION BO. LA TABLADA-TAFERNABERRRY MARY	2.000
COMISION HONORARIA CASA QUIROGA	36.000
COMPUPLACE.-	538
COMUNIDAD CAPILLA NUESTRA SRA. DE LOURDES	2.000
CONATEL	5.871
CONGRESO NAL.DE INTENDENTES	579.235
CONSTRUCTORA ORIENTAL S.A.	2.814.174
CONTI DIAZ JOSE ALEJANDRO	8.156
COOP. DE SERVICIOS VANGUARDIA	102.740
COPYPOINT	20.015
CTC SALTO	120.696
CUESTA SANTIAGO Y OTROS	10.005
CUESTAS SANTIAGO- CAJA CHICA	1.504
CUJO,JOSE	9.049.436
CURE ENRIQUE	2.000
CURI GARCIA JENNYCES MARIA	4.497
CW 145 RADIO ARAPEY	67.000

**\*\*\* INTENDENCIA de SALTO \*\*\***  
**RENDICION DE CUENTAS EJERCICIO 2015**

(Importes en pesos uruguayos corrientes)

**3,8,5,- DETALLE DE OBLIGACIONES PRESUPUESTALES IMPAGAS - AÑO 2015**

Acreeedor	Importe
CXC 215 IMPACTOS FM 90.9	39.000
CYBERTOTAL	9.220
CYBERTOTAL - QUIOSCO EL ALGUILA	27.875
DA CUNHA TORRENS ENRIQUE ROQUE	74.194
DA ROSA ROSA MARCOS	6.636
DALFA TURISMO	28.555
DALMAO URRUTTI HECTOR	470
DANIEL EDUARDO CAIAZZO SELGAS	15.000
DANIEL GOBERTTI	145.690
DE LOS SANTOS WILSON MANUEL	4.182
DE PAULA FERREIRA ELBIO Y OTROS	876
DE SOUZA SONIDO PROFESIONAL	4.000
DE SOUZA SORIA JORGE	1.106
DE SOUZA SORIA JORGE EDUARDO	4.182
DECKER ALVES FEDERICO MANUEL Y OTROS	2.195
DEFI URUGUAY	4.050
DEFI URUGUAY S.R.L.	196.150
DEL LAGO.-	33.748
DELGIKUS S.R.L.	1.266
DELMITA S.A.	2.031.042
DIARIO CAMBIO	221.392
DIARIO SALTO	66.000
DIESEL DEL LITORAL.-	9.000
DIGI CARD	694.562
DISTRIBUIDORA COLON	352.860
DISTRIBUIDORA DEL ESTE	9.100
DISTRIBUIDORA MANANTIALES	5.748
DIVIKO - MARCELO MARZIOFFE	32.500
DOS 20	556.595
DR. GUSTAVO FELIPE GRASSI LAPEYRA	195.200
DR. MARTIN GARCIA DA ROSA	13.240
DRINKAL S.A.	28.270
DROGUERIA INDUSTRIAL URUGUAYA	1.570
DUMI	3.153
DUNAS RESTAURANTE Y PARRILLA	815
E3G	15.967
EDILRU (VILLA CONSTITUCION)	2.000
EGUILUZ CECILIA	522.057
EL PUEBLO	161.810
EL REVOLTIJO S.A.	80.367
EL TROPERO.-	34.796
ELECO S.A.	15.598
ELECTRO ESTE	1.891
ELECTRO PARTE	84.456
ELECTRO SERVICE - ELECTRONICA	5.000
ELECTROLUZ	1.475
EMIR OLIVERA FARIAS	16.684
EMPORIO DE LOS FILTROS	5.771
EMPRESA LA SALTENA	27.202
EMPRESA LAGRECA	23.312

**\*\*\* INTENDENCIA de SALTO \*\*\***  
**RENDICION DE CUENTAS EJERCICIO 2015**

(Importes en pesos uruguayos corrientes)

**3,8,5,- DETALLE DE OBLIGACIONES PRESUPUESTALES IMPAGAS - AÑO 2015**

Acreeedor	Importe
EQUIPOS MORI	93.696
ESCUELA 34 DE BARRIO JARDINES	48.000
ESCUELA PATIN ARTISTICO SALTO	2.000
EST.DE SERVICIO SILVEIRA S.R.L	14.925
ESTACION HIMALAYA	2.462.125
ESTILO	2.013
ESTUDIO 3 - AUDIO Y VIDEO	51.920
EUROCOLOR	4.725
EVOLUCION	18.790
EXPRESS ARAPEY S.R.L.	1.910
F Y F	813
FA MA PRODUCCIONES	18.300
FACUNDO MOREIRA	5.124
FAGUNDEZ MARIA	53.188
FAGUNDEZ SEQUEIRA MARCELO YOREL	314
FARMACIA "ALBISU"	43.687
FARMACIA CURIE	3.428
FARMACIA PASTEUR	6.240
FEDEMIX S.A.(EL IMPERIO DEL S	40.325
FEDERICO PARABRISAS	19.230
FELICES LOS NI?OS-CAIF.-	9.625
FERNANDEZ COPPA DAVID	3.979
FERNANDEZ HECTOR OMAR	12.498
FERREIRA MARIA FERNANDA	1.170
FERREIRA VILLAR LUIS ALEJANDRO Y OTROS	941
FERRER PAMPARATO JUAN MARIO	2.424
FERRETERIA AGUI?AGALDE	1.319.467
FERRETERIA DEL SUR	15.380
FERRETERIA LA ESQUINA	126.342
FERRETERIA Y BARRACA JORGE	43.733
FIERRO VIGNOLI S.A.	522.802
FILAR S.A.	73.205
FINANCIERA COMERC.JR WILLIAMS	68.547
FINNING-CAT	5.689
FINOZZI SATTTLER PABLO ENZO Y OTROS	2.119
FLEITAS . RAMON ABRELINO Y OTROS	584
FLORERIA GAUTRON	23.880
FLORES FRUTAS Y VERDURAS	119.890
FLORYPLAN TU FLORERIA	5.390
FRAGA ALES LUIS ALBERTO	45.703
FRANCHIS FRANCHINI JORGE HUGO	627
FREITAS S.R.L SALTO MOTORES	44.043
FULGENCIO D. CUNHA	72.260
GABRIEL DIAZ BAUSERO	432.556
GADOWEL S.A.	79.249
GAMA NEUMATICOS S.R.L.	82.120
GARASSINO PAZ HUGO DANTE	1.719
GARCIA, FRANCISCO	2.508
GASTON BOBINADOS	114.680
GEBER TAVARES ORO?A-RECOLECCI	36.212
GECA IMPORTACIONES	26.339

**\*\*\* INTENDENCIA de SALTO \*\*\***  
**RENDICION DE CUENTAS EJERCICIO 2015**

(Importes en pesos uruguayos corrientes)

**3,8,5,- DETALLE DE OBLIGACIONES PRESUPUESTALES IMPAGAS - AÑO 2015**

Acreeedor	Importe
GEOCOM	562.842
GIMNASIO DE BELEN	17.500
GIOVANONI CONTENIDOS	88.000
GODOY CINCUNEGUI HUGO- CAJA CHICA	7.432
GOMERIA ROMERO	20.600
GOMERIA SALTO GRANDE S.R.L.	93.690
GOMEZ ACOSTA JOSE LUIS Y OTROS	10.973
GOMEZ FLETCHER ANDRES CARLOS	155.361
GOMEZ GOMEZ GUSTAVO ARIEL Y OTROS	1.254
GOMEZ, RICARDO.-	4.885
GONZALEZ MARIA	3.000
GONZALEZ ROSSO LTDA	51.740
GRAN HOTEL URUGUAY	65.400
GRUPO ITE	12.800
GRUPO ONCOLOGICO VIVIR MEJOR	446.757
GS SERVICIO DE SEGURIDAD	5.000
GUARD.B.D.ATILIO PER.CASTRO J	35.035
GUARD.B.WILLIAMS PER.CORREA D	15.750
GUARDERIA BARRIO FATIMA	27.405
GUARDERIA LOS GALLITOS.-	33.530
GUILLERMO GUARINO	98.500
GUZZETTI GUSTAVO	1.657
HECTOR J. LIBEDINSKY - DISTRIBUCIONES	1.330
HELADERIA ALFREDITO	78.384
HERNANDEZ RODOLFO- CAJA CHICA	9.998
HIGIENOR S.R.L.	60.589
HOSPITAL REGIONAL SALTO	1.033.500
HOTEL "EL DORADO"	9.590
HYGIES	253.882
IBARRA MENES NATALIA	5.759
IDN IDEAS DEL NORTE PRODUCCIONES	80.000
IGLESIA CAT?LICA APOST?LICA ROMANA	225.000
IGLESIA CRISTO VIENE YA	20.000
IKE - PRENDAS DEPORTIVAS	13.400
IMAGEN PLUS S.R.L.	103.280
IMAGEN PLUS SALTO SRL	151.880
IMPO	10.427
IMPRESORA CENTRAL	18.800
IMPRESORA GRAFO?S	21.300
IMPRESORA SALTO	195.303
IN AZAHARES - ON 24	2.920
IND.QUIMICAS PORTALINA	10.735
INFORLEX	22.706
INSECT.-	702.989
INTENSA S.A.	9.550
INTERLAB S.R.L.-	27.450
INVERNIZZI, CARLOS	1.657
ITALO SUAREZ	3.050
J.T.-JORGE D.TORIANI SEVERO	139.000
J.V.R.PRODUCCIONES	29.800
JACQUES,JORGE(VIDEO PRODUCC)	267.080

**\*\*\* INTENDENCIA de SALTO \*\*\***  
**RENDICION DE CUENTAS EJERCICIO 2015**

(Importes en pesos uruguayos corrientes)

**3,8,5,- DETALLE DE OBLIGACIONES PRESUPUESTALES IMPAGAS - AÑO 2015**

Acreeedor	Importe
JAUME ALCARAZ ERNESTO DANIEL	167.545
JAVIER CASTRO DUTRA	3.000
JM MOTTA PRODUCCIONES	78.000
JOHNNY TORNILLOS	576.079
JOLHY IMPRESOS.-	15.388
JORGE TORENA JOHN GLENN	23.352
JOSE ENRIQUE GARCIA - DIR. TEC.DE FUTBOL	73.200
JOSE GONZALO NALBARTE	50.000
JOSE LUIS RAFFO	24.400
JUAN ERRAMUSPE	11.300
JULIO CABRERA CORTES	19.400
KAISER 24 S.R.L.	17.974
KG PRODUCCIONES	112.000
KIME CENTRO INTEGRAL DEL DISEÑO	1.830
KUTSCHER JUAN	11.680
LA CASA DE LA IMPRESORA	12.078
LA CASA DEL ELASTICO	932.254
LA CASA DEL NEUMATICO	22.958
LA DIARIA	560
LA GRINGA SRL	2.170
LA MARK -DE LA ALMOHADA-	18.000
LA PRENSA SRL	244.751
LA REPUBLICA	122.000
LA TRATTORIA.-	9.600
LABORATORIO TRESUL	1.540
LAFIPLN S.A.- J.M.PINTURERIA	40.311
LAGOS RICARDO	1.254
LAPEYRA PEREIRA DAS NEVES JOSE ALBERTO	1.568
LARRIQUE RULEMANES S.R.L.-	2.196
LETERIA EL ?ANDUBAY	10.540
LEAL SEQUEIRA MARIA DEL ROSARIO	8.156
LENTIREY SA	1.485.713
LEONARDO JOSE VICI LOPEZ	8.533
LETICIA VERONICA MORALES UBAL	1.903
LIBRERIA ARIEL	48.250
LICEO RURAL DE SAN ANTONIO	305.700
LIEPSI S.A.-	129.222
LIGA SALTE?A FUTBOL P?RC. ARRESEIGOR LUIS A.	30.000
LIMA, ANDRES Y OTROS	7.818
LITNOR HOGAR	23.341
LOPEZ RAMIREZ PABLO ANDRES Y OTROS	1.568
LOPEZ,ADRIANA.-	1.657
LOS CEDROS HOTEL	6.000
LOS TRES S.C	21.960
LUCAS PALACIOS MIRTA	104.687
LUIS ALFREDO CORA CAMEROTA	679.100
LUIS CARLOS PEREIRA BECERRA	91.500
LUIS DANIEL GELOS LECHINI	6.500
M.C.L. URUGUAY	27.705
M.T.O.P.	3.244
MACHADO AGUERRE MARIA DE LOS ANGELES	2.424

**\*\*\* INTENDENCIA de SALTO \*\*\***  
**RENDICION DE CUENTAS EJERCICIO 2015**

(Importes en pesos uruguayos corrientes)

**3,8,5,- DETALLE DE OBLIGACIONES PRESUPUESTALES IMPAGAS - AÑO 2015**

Acreeedor	Importe
MACIEL NU?EZ GULMA	3.144
MACROIMPRESOS SALTO SRL	22.174
MADEIRA LACERDA EBAL NIDER Y OTROS	1.254
MAGNUM	27.900
MAINTER S.A.	165.841
MAK"FRENOS Y EMBRAGUES"	51.037
MALINOVSKY PABLO	490
MALINOWSKY MIGUEL	3.743
MANURAI PRODUCCIONES	30.000
MARCELO CANTINI	2.000
MARCELO J. PANIZZA	36.600
MARCELO MARQUEZ SOLDADURAS	53.744
MARCTEX	15.750
MARIA ALEXANDRA BOZZO DE BRUM	60.872
MARIA C.FERRER.-	6.740
MARIA CECILIA DUARAN CHAIN	54.900
MARIA LUISA MALDONADO	1.515
MARIANA ARTAVE PBE: BANDES	6.750
MARNU S.R.L.	328.453
MARQUEZ FERNANDO- PBE. ALICE JUANICOTENEA	30.707
MARTIN COLOR	2.750
MARTINEZ BERAZA RODOLFO LUIS	266.650
MARTINEZ FERREIRA FERMIN	54.768
MARTINEZ RODRIGO	6.488
MARTINEZ ROMAN JOSE LUIS Y OTROS	1.751
MAS COLOR	22.379
MAXICAR S.R.L.	35.720
MECANICA CATTANI	5.480
MECANICA F Y M.-	3.000
MENSAJERIA 39500	163.813
MERCADITO GUARINO	36.824
MERCOLUZ S.A. ELECTRO PALACE	207
MERENDERO BARRIO LA TABLADA	12.000
METALURGICA FERREIRA	1.700
METALURGICA PEREIRA	16.800
MICROTEC	42.486
MIGLIARO Y CIA.	46.756
MIGUEL CHILLOSI GARCILAZO	16.500
MILTON SEGUI	58.319
MINATTA MARMOLERIA	24.200
MINERVINE HNOS.	55.500
MINERVINI ATILIO(LAV.PEDREG.)	385.520
MOLNIA S.R.L.	10.000
MONDILLO Y ALDAY S.A.	9.692
MONTA?A MORALES JOSE ENRIQUE Y OTROS	52.481
MONTECLARO	452.727
MORON ANA	1.657
MOTTA DE SOUZA DIAZ LUIS RAMON	768
MU?OZ MANUEL Y OTROS	2.195
MUNICIPIO BELEN	4.600
MUSEO HISTORICO DEL RIO URUG.	30.000

**\*\*\* INTENDENCIA de SALTO \*\*\***  
**RENDICION DE CUENTAS EJERCICIO 2015**

(Importes en pesos uruguayos corrientes)

**3,8,5,- DETALLE DE OBLIGACIONES PRESUPUESTALES IMPAGAS - AÑO 2015**

Acreeedor	Importe
NAN MENONI HERIBERTO CESAR	103.506
NELSON CELADA	57.600
NIETO ROSCONI ALCIDES EDGARDO Y OTROS	627
NM DISTRIBUCIONES	15.200
NOBLE E HIJOS LTDA.	67.865
NOBOA ALEJANDRO- CAJA CHICA	3.475
NOGUEIRA CRISTALES	18.533
NU?EZ-TRANPORTE Y TURISMO.-	763.579
OBRA SOCIAL DON BOSCO	22.295
OFFICE 2000	257.060
OLIVA SARTHOU NORBERTO Y OTROS	7.506
OSE	2.092.731
OZONO	4.000
PABLO A. RIBEIRO PECHI	8.200
PABLO MALATESTA	44.000
PABLO URROZ NAN	1.657
PAGANO Y NOLLA CONSTRUCCIONES LTDA.	8.466.503
PARADA 19 -PBE: CREDIT URUGUAY S.A.	218.640
PARCABAT	13.430
PARENTINI JORGE DANTE	209.736
PASTORINI, NANCY	1.657
PEDRO A. CASTELL HENDERSON	7.541
PEIRANO ALFREDO	1.064.871
PENSION	984.000
PEREIRA CLODOMIRA	1.657
PEREIRA MARIO GUSTAVO	8.156
PIGMENTO	8.500
PINTELCO COMUNICACION INTEGRAL	2.184
PIROTTO BERRETTA HNOS.S.R.L.	482.098
PLAZA UNO	9.345
POLICLINA DE SAN ANTONIO	24.000
POLICLINICA PUEBLO LAVALLEJA	48.000
POWER - EL PODER DE LA MUSICA	9.000
PRANTL HELMER A.	100.877
PREINCO	13.725
PRESENTADO MACHADO MARIA FLORENCIA	6.383
PRIMERO SIEMPRE S.R.L	26.120
PRINT SERVICE	223.403
PRO-DE-A.-	190.000
PROMAT	4.800
PROMUSICA	10.650
PROVISION "LA NORMITA"	31.692
PROWEB	1.750
QUIOSCO EL AGUILA ZONA ESTE	9.272
R & F COMUNICACION	21.472
R 24	62.500
RADIO 1410 S.R.L.	199.250
RADIO COMUNITARIA COL. LAVALLEJA	50.000
RADIO COMUNITARIA DEL PARQUE	5.000
RADIO LIBERTADORES	239.540
RADIO SALTO CW 31	35.000

**\*\*\* INTENDENCIA de SALTO \*\*\***  
**RENDICION DE CUENTAS EJERCICIO 2015**

(Importes en pesos uruguayos corrientes)

**3,8,5,- DETALLE DE OBLIGACIONES PRESUPUESTALES IMPAGAS - AÑO 2015**

Acreeedor	Importe
RADIO TABARE S.R.L.	21.848
RAICES - EMPRESA DE SERV. FUNEBRES	54.189
RAYITO DE SOL	6.000
RECOLECCION DE RESIDUOS	12.000
RECOMER-AMIRAL S.A.	74.025
RECTIFICACIONES BISIO	276.101
RED SOFT INTEGRACION IT	6.744
REDPAGOS.-	710.885
REFRIGERACION BULDAIN	13.861
REFRYGAS	8.852
REGALOS Y MUCHO MAS	3.600
RENDER PRODUCCIONES	12.000
Rendici?n de Cuenta N?: 18713	17.856
Rendici?n de Cuenta N?: 19386	2.200
Rendici?n de Cuenta N?: 19417	7.913
Rendici?n de Cuenta N?: 19476	2.200
Rendici?n de Cuenta N?: 19515	1.813
Rendici?n de Cuenta N?: 19524	80.000
Rendici?n de Cuenta N?: 19529	65.957
Rendici?n de Cuenta N?: 19531	68.173
Rendici?n de Cuenta N?: 19550	9.830
Rendici?n de Cuenta N?: 19580	2.200
Rendici?n de Cuenta N?: 19581	26.768
Rendici?n de Cuenta N?: 19607	69.910
Rendici?n de Cuenta N?: 19613	102.307
Rendici?n de Cuenta N?: 19614	724
Rendici?n de Cuenta N?: 19632	4.250
Rendici?n de Cuenta N?: 19633	65.563
Rendici?n de Cuenta N?: 19635	4.104
Rendici?n de Cuenta N?: 19643	9.600
Rendici?n de Cuenta N?: 19650	140
Rendici?n de Cuenta N?: 19652	1.400
Rendici?n de Cuenta N?: 19666	4.250
Rendici?n de Cuenta N?: 19667	4.250
Rendici?n de Cuenta N?: 19668	4.250
Rendici?n de Cuenta N?: 19669	4.250
Rendici?n de Cuenta N?: 19670	4.250
Rendici?n de Cuenta N?: 19671	4.250
Rendici?n de Cuenta N?: 19674	4.918
Rendici?n de Cuenta N?: 19675	2.800
Rendici?n de Cuenta N?: 19683	4.250
Rendici?n de Cuenta N?: 19684	4.567
Rendici?n de Cuenta N?: 19687	4.250
Rendici?n de Cuenta N?: 19691	15.959
Rendici?n de Cuenta N?: 19693	4.250
Rendici?n de Cuenta N?: 19694	16.870
Rendici?n de Cuenta N?: 19707	3.432
Rendici?n de Cuenta N?: 19712	4.134
Rendici?n de Cuenta N?: 19713	307
Rendici?n de Cuenta N?: 19714	6.910
Rendici?n de Cuenta N?: 19716	54

**\*\*\* INTENDENCIA de SALTO \*\*\***  
**RENDICION DE CUENTAS EJERCICIO 2015**

(Importes en pesos uruguayos corrientes)

**3,8,5,- DETALLE DE OBLIGACIONES PRESUPUESTALES IMPAGAS - AÑO 2015**

Acreeedor	Importe
Rendición de Cuenta N?: 19718	47.622
Rendición de Cuenta N?: 19720	4.181
Rendición de Cuenta N?: 19722	4.250
Rendición de Cuenta N?: 19725	2.893
Rendición de Cuenta N?: 19726	4.411
Rendición de Cuenta N?: 19739	3.795
Rendición de Cuenta N?: 19740	30.000
Rendición de Cuenta N?: 19741	2.018
Rendición de Cuenta N?: 19742	60.000
Rendición de Cuenta N?: 19746	2.795
Rendición de Cuenta N?: 19751	1.722
Rendición de Cuenta N?: 19752	1.722
Rendición de Cuenta N?: 19755	19.692
Rendición de Cuenta N?: 19775	120.000
Rendición de Cuenta N?: 19800	2.450
RENT A CAR S.R.L. SALTO	10.500
REPETTO, JOSE	8.185
REPLAST S.A.	22.566
REYMUDEZ DESPACHANTES Y ASOCIADOS	29.320
REYNA JAVIER	2.000
RICARDO H. VISPO	21.960
RIOGAS.-	32.946
RIVAS HECTOR ENRIQUE Y OTROS	4.703
RIVERO MORA JOSE MARIA Y OTROS	46.162
RO.DA.MA.AL	35.000
ROBERTO RODRIGUEZ	2.000
RODACAR INDUSTRIAL S.A.	111.384
RODARA	83.569
RODRIGUEZ FAGUNDEZ RODOLFO ARIEL Y OTROS	3.449
RODRIGUEZ HERDT GUSTAVO FEDERICO Y OTROS	6.273
RODRIGUEZ JORGE	2.000
RODRIGUEZ LUIS Y OTROS	3.767
RONALIM S.A.-	3.012
ROTARY CLUB SALTO	50.000
ROTATIVO RURAL	10.500
ROTULOS-COMUNICACION VISUAL	5.846
RUBEN DARIO BIASSINI MARTINEZ	58.726
RUBEN DARIO FONTES DUARTE	16.500
RULEMANES INDUSTRIALES	9.269
SAGITARIOS IMPRESOS	25.000
SALIMOS!	9.000
SALTO AL DIA	10.000
SALTO LAC	6.688
SALTO NUEVO FUTBOL CLUB	30.000
SALTO ROCK	30.616
SALVADOR LIVIO S.A.	13.555
SAN JOSE-REPUESTO (ROSSI)	11.200
SANDIEGO-INETWORKS S.R.L.	9.882
SEL	74.509
SELSE ALARMAS.-	32.503
SEMAR EQUIPAMIENTOS GASTRONOMICOS	10.004

**\*\*\* INTENDENCIA de SALTO \*\*\***  
**RENDICION DE CUENTAS EJERCICIO 2015**

(Importes en pesos uruguayos corrientes)

**3,8,5,- DETALLE DE OBLIGACIONES PRESUPUESTALES IMPAGAS - AÑO 2015**

Acreeedor	Importe
SEMAR EQUIPAMIENTOS GASTRONOMICOS	43.600
SENA WILSON	292
SERDAN TROFEOS	5.246
SERGIO FERNANDEZ S.R.L.	9.492
SETARIL S.A.	12.050
SEVRINI HNOS.	11.563
SH PRODUCCIONES	76.860
SIGLO XXI	38.000
SILVA RODRIGUEZ MARIA GABRIELA	2.886
SILVEIRA S.R.L.	123.409
SIRADE	24.993
SITRIN HNOS	64.866
SK EDICIONES	5.280
SOC. FOMENTO RURAL DE LAVALLEJA	48.000
SOC.URUGUAYA DE ESMALTADO S.A.	672.003
SOL Y LUNA	16.000
SOLARI DA ROSA CASTILLO ELNA	7.493
SOLDERPLAST LTDA.	42.000
SOMICAR S.A.	14.490
SORIA MARIA YOLANDA- CAJA CHICA	3.921
SOUTO CARLOS Y OTROS	3.762
SOUTO MIRTHA- CAJA CHICA	3.801
SUAREZ ADAN Y OTROS	627
SUAREZ FERREIRA MARIA ADRIANA	292
SUC.ALBERTO GONZALEZ DEILIO	326.125
SUC.DE JUAN S. RODRIGUEZ	37.601
SUC.DE NELSON O.VEROCAI	48.310
SUELDOS A DISCRIMINAR	2.856.545
SUPER FERRANDO	92.599
SUPER HABIL	5.574
SUPER KIOSCO	5.280
SUR REPUESTOS	21.496
T.A.PRODUCCIONES	2.000
TA TE TI	9.500
TALLER DE AFILADO(JOMIR S.R.L	23.560
TALLER DE HERRERIA DE AGRO	2.377
TALLER DE TORNERIA - L G	51.362
TALLER FAVRO.-	23.729
TALLER HERR.DE AGRO JOS? FERREIRA TROCHE	326.371
TALLER -JOSE P.LECHINI	35.134
TALLER MECANICO FERREIRA	117.405
TALLER PEDRO FARIAS	34.506
TALLER URUGUAY	208.332
TALLET MECANICO FERREIRA S.R.L.	21.228
TALMET S.R.L.	232.365
TECNOVIER	26.387
TELEDATA	170.262
TELEFAX S.A.	8.243
TELEVISORA SALTO GRANDE	263.520
TEXEIRA JULIO	1.604
TEXEIRA JULIO Y OTROS	941

**\*\*\* INTENDENCIA de SALTO \*\*\***  
**RENDICION DE CUENTAS EJERCICIO 2015**

(Importes en pesos uruguayos corrientes)

**3,8,5,- DETALLE DE OBLIGACIONES PRESUPUESTALES IMPAGAS - AÑO 2015**

Acreeedor	Importe
TINTORETTO	45.828
TIPOGRAFIA NORTE S.R.L.-	68.583
TIPOGRAFIA ORIENTAL	7.687
TIPOGRAFIA ORIENTAL	15.742
TODO AUTO	8.734
TODO ESCAPE	16.000
TODO TECHO	112.852
TODO TRUCK	323.367
TORNERIA FASANELLO	20.470
TORNERIA INDUSTRIAL O.GUERRA	13.542
TORNERIA MARQUEZ	15.624
TORNERIA Y MECANICA	171.312
TORNILLERIA TORFAS	73.170
TORNOMETAL	3.641.195
TORRES TORIANI ANDRES DAMIAN	8.156
TORRESTIR S.A	60.263
TOTI SONIDOS	119.000
TRANSPORTES BERRO	3.660
TRINDADE LUIS - CAJA CHICA	13.879
TROUVILLE PIZZA	22.760
TU FLORERIA	6.000
TURIGAL S.A.	47.787
ULBRIKA URUGUAYA S.A.	7.100
UNIDAD CARDIORRESPIRATORIA	30.392
UNIFORMES EMPRESARIALES	2.489
UNIPLAST	276.732
URRUTIA , MARIANA	1.657
UTE	10.288.017
UTOPIAS VERDADERAS	101.000
VALYMAR SRL	104.258
VARELA GUSTAVO	449.383
VAUCHER DOS SANTOS VICTOR MANUEL	89.293
VECINOS DE GUAVIYU DE ARAPEY	10.500
VECINOS DE PASO DEL PARQUE DEL DAYMAN	35.000
VECINOS PUEBLO CAYETANO	6.000
VEGA ELECTRICIDAD	41.063
VET.BORTAGARAY Y CIA.LTDA.	94.863
VETERINARIA BORTAGARAY	10.126
VIATERMAL.COM	6.557
VICEPRESIDENCIA CONGRESO INTENDENTES	250.000
VIDRIERIA PAPARCONCE	15.765
VIDRIERIA-HORACIO M.CARVALLO	3.900
VIERA, MARIA PAOLA	11.300
VILLA CONSTITUCION	21.035
VIMAK	269.325
VITTORI LTDA	23.636
VIVERO ALISMA.-	10.000
WALTER MARTINEZ	4.758
WIENER LAB GROUP	22.613
WIENER LAB-LAB IVD URUGUAY SA	26.266
WURTH DEL URUGUAY LTDA.	8.892

**\*\*\* INTENDENCIA de SALTO \*\*\***  
**RENDICION DE CUENTAS EJERCICIO 2015**

(Importes en pesos uruguayos corrientes)

**3,8,5,- DETALLE DE OBLIGACIONES PRESUPUESTALES IMPAGAS - AÑO 2015**

Acreeedor	Importe
XEROX (COPIAS)	11.900
ZAPATERIA MACRI S.R.L.	1.870
ZORRILLA GARCIA CARLOS RAUL	314
ZUNI MERCADO	3.727
<b>TOTAL</b>	<b>150.689.319</b>

**\*\*\* INTENDENCIA de SALTO \*\*\***  
**RENDICION DE CUENTAS EJERCICIO 2015**

(Importes en pesos corrientes)

**3.9 - Nº 9 - CUADRO DE EVOLUCIÓN DEL ENDEUDAMIENTO FINANCIERO**

<b>Acreedor</b>	<b>Saldo al 01/01/15</b>	<b>Altas</b>	<b>Bajas por Pagos</b>	<b>Saldo al 31/12/15</b>	
M.T.O.P. (En Dólares)	173.336,00		173.336,00	0,00	Leasing compra Maquinaria
B.R.O.U. (En Pesos)	62.500.000		42.500.000	20.000.000	Préstamo

**Nota:** En el caso del MTOP se realizó un ajuste según información recibida del Organismo.

**\*\*\* INTENDENCIA de SALTO \*\*\***

**RENDICION DE CUENTAS EJERCICIO 2015**

(Importes en pesos corrientes)

3.10- ESTADO DE EVOLUCIÓN DE CONVENIOS -					
Acreeedor	Saldo al 31/12/2014	Ingreso (Ajuste s/Acuerdo)	Bajas por Pagos Pagos	Saldo al 31/12/2015	Observaciones
U.T.E. (En pesos)	8.724.002		8.724.002	0	Convenio 23/12/13
<b>Totales en Pesos</b>	8.724.002	0	8.724.002	0	

## ACUERDO

INTENDENCIA DEPARTAMENTAL DE SALTO  
Y  
ADMINISTRACIÓN NACIONAL DE  
USINAS Y TRANSMISIONES ELÉCTRICAS

En la ciudad de Montevideo el 23 de Diciembre de 2013 comparecen **POR UNA PARTE:** la Intendencia Departamental de SALTO (en adelante el Intendencia Departamental), representada por los señores German Coutinho y el Esc. Gustavo Varela, en su calidad de Intendente Departamental y Secretario General respectivamente, constituyendo domicilio en la calle Juan Carlos Gomez No. 20 de la ciudad de Salto, **POR OTRA PARTE:** La Administración Nacional de Usinas y Trasmisiones Eléctricas (en adelante UTE) representada por los Sres. Dr. Ing. Gonzalo Casaravilla y Cr. Carlos Pombo, en sus respectivos caracteres de Presidente del Directorio y Gerente General, constituyendo domicilio en la calle Paraguay 2431, 9no Piso, Secretaría General, cada una identificada como "parte" y en su conjunto como "las partes", se conviene la suscripción del presente instrumento,

**Primera (Antecedentes):** El día 12 de setiembre de 2012 las partes han suscrito un convenio cuyo objeto fue dar cumplimiento al Art.12 de la Ley 18.860 de 23 de Diciembre de 2011, en dónde la Intendencia Departamental reconoció adeudar la suma de \$ 21.702.729 (Pesos Uruguayos veintiún millones setecientos dos mil setecientos veinte nueve con 00/100) por concepto de consumo de energía eléctrica del alumbrado público y demás servicios eléctricos de los que es titular dicha Comuna, correspondiente a facturas por consumos hasta Diciembre 2010, con posterioridad a dicha celebración y mediante la intervención de la OPP las partes entablaron negociaciones tendientes a mejorar los términos de dicho convenio.

**Segunda (Objeto):** El presente Acuerdo tiene por objeto reestructurar la deuda establecida en el convenio anteriormente indicado estableciendo una quita del 60% (sesenta por ciento), convertir la deuda a unidades indexadas, fijar nuevos plazos para el

pago, establecer la tasa de interés que va a regir a partir del presente, recibir cesión de derechos y de créditos a los efectos de asegurar el cobro del crédito reestructurado así como habilitar la securitización de los mismos.

**Tercera (Reconocimiento de Deuda):** La Intendencia Departamental adeuda a partir de la firma del presente Acuerdo la cantidad de UI 2.770.932 (Unidades Indexadas dos millones setecientos setenta mil novecientos treinta y dos con 00/100) por concepto de consumo de energía eléctrica del alumbrado público y demás servicios eléctricos de los que es titular dicha Comuna, correspondiente a facturas por consumos hasta Diciembre 2010, según información que se detalla a continuación:

INFORMACIÓN ACTUALIZADA POR UTE AL 30/06/2013 (en \$)						
DEUDA CONVENIDA				ACUERDO UTE / INTENDENCIAS CON CUOTA		
Intendencia Departamental	expresada en valores del 31/12/2010	actualizada al 1/1/2011 (UIT)	actualizada al 1/1/2011 (UIT) + IVA Actualización	Boletín de Cobros 60 2213 - 2013	8,6	Deuda a Pagar 40%
Bato	19.031.423	23.519.775	24.507.217	5.941.973	10.655.143	7.426.597
<b>TOTAL</b>	<b>19.031.423</b>	<b>23.519.775</b>	<b>24.507.217</b>	<b>5.941.973</b>	<b>10.655.143</b>	<b>7.426.597</b>

Actualizado por UTE desde la fecha de cobro al valor vigente de la UIT (1/1/2013).

UI 2.770.932

**Cuarta (Cuota, Tasa de Interés y Plazo):** Dicha cifra será pagadera en 1 (una) cuota de UI 2.969.515 (Unidades Indexadas dos millones novecientos sesenta y nueve mil quinientos quince con 00/100) comprendiendo la misma capital e intereses.

Dicha cuota será pagadera el 28 de febrero de 2015. En caso de que la Fecha de Pago resulte ser un día no hábil, dicha cuota deberá ser abonada en su defecto el primer día hábil siguiente, aplicándose la cotización de la UI del día del pago. El interés compensatorio sobre saldos se devengará a partir del 30/09/2013 a la tasa del 5% lineal anual.

En consecuencia el cronograma de pagos será el siguiente:

Pago de Títulos de deuda a Tenedores					
Deuda U.L.					2.770.932
Tasa anual					5,00%
Cantidad de cuotas:					1
Cronograma de Pagos					
Periodo	Vencimiento	Pagos	Capital	Intereses	SALDO
0	30/09/2013				2.770.932
1	28/02/2015	2.969.515	2.770.932	198.583	0
		2.969.515	2.770.932	198.583	

**Quinta (Forma de Pago - Cesión de Créditos y Garantía):** Para el pago del crédito reestructurado en los términos de la cláusula Cuarta precedente, el Gobierno Departamental cede y transfiere el total de los beneficios establecidos en el Art.12 de la Ley 18.860 recibidos desde el MEF (Ministerio de Economía y Finanzas), hasta los importes necesarios para la cancelación total del crédito reestructurado; si hubiere excedentes, los mismos serán transferidos a la Intendencia Departamental de SALTO dentro de un plazo máximo de tres días hábiles.

Para el caso que los importes recibidos por esos beneficios no cubran la cuota anual de cancelación de la deuda reestructurada y sus eventuales acrecidas correspondientes, el Gobierno Departamental cede, en forma irrevocable y en carácter subsidiario: hasta el 10% anual de los fondos provenientes del Fideicomiso SUCIVE (Sistema Único de Cobro de Ingresos Vehiculares); y la cobranza descentralizada que es realizada por medio de los agentes recaudadores Nummi S.A., Abitab S.A., y El Correo, todos ejecutables en ese orden.

En caso que sea necesario percibir importes bajo las garantías subsidiarias, se dará noticia a la Intendencia Departamental.

**Sexta (Declaraciones de la Intendencia Departamental de SALTO):** La Intendencia Departamental de SALTO declara que, a la fecha el monto de la cesión de beneficios, derechos y créditos para el pago del presente acuerdo es suficiente, sin afectar considerablemente su presupuesto de gastos y costos operativos, y que la cesión de los créditos tiene las afectaciones declaradas en Anexo 1.

Asimismo la Intendencia Departamental de SALTO, durante el plazo de vigencia del presente acuerdo y hasta la completa ejecución de las obligaciones que deben ser

cumplidas, renuncia a modificar los contratos con el Fideicomiso SUCIVE y los agentes recaudadores en términos que afectare el pago del crédito reestructurado. Asimismo se obliga a incluir en eventuales futuros contratos de recaudación, las mismas estipulaciones que las contenidas en esta cláusula.

**Séptima (Tradición de los créditos cedidos):** UTE efectuará la notificación de las cesiones a los cedidos (Ministerio de Economía y Finanzas, Fideicomiso SUCIVE y a los agentes recaudadores Nummi S.A. (Red Pagos), Abitab S.A. y El Correo).

**Octava (Convenio Anterior):** Se mantiene el convenio citado en la cláusula primera en todos los aspectos no vinculados a la deuda reestructurada por el presente acuerdo.

**Novena (Fideicomiso Financiero):** UTE podrá securitizar los créditos de este acuerdo, transfiriendo el crédito reestructurado y los accesorios referidos en la cláusula Quinta a un fideicomiso financiero.

En caso que la emisión de oferta pública que proyecta lanzar UTE con la cesión del crédito reestructurado y sus accesorios no logre recuperar íntegramente el equivalente al monto de la deuda reestructurada en este documento y el Fideicomiso se rescinda, el presente acuerdo y las cesiones de créditos indicadas en la cláusula Quinta, mantendrán su total vigencia.

Para constancia se labra el presente en el lugar y fecha indicados en tres ejemplares de un mismo tenor.



**\*\*\* INTENDENCIA de SALTO \*\*\***  
**RENDICION DE CUENTAS EJERCICIO 2015**

(Importes en pesos corrientes)

**3.11 - ESTADO N° 11: DE LA DEUDA PUBLICA**

No existe emisión de papeles de deuda pública por lo que no se dispone de información a incluir en el presente punto.

## \*\*\* INTENDENCIA de SALTO \*\*\*

## RENDICION DE CUENTAS EJERCICIO 2015

(Importes en pesos corrientes)

## 3.12 - ESTADO Nº 12: FONDOS INDISPONIBLES

	Sdo Inicial	Ingresos	Egresos	Saldo	Altas	Bajas	A Extra	Saldo Final
COOPERATIVA COCASH	-0	835.689	747.306	88.383				88.383
COOP.ARTIGAS - MILLER, MARIA	-	87.802	82.651	5.151				5.151
RETENCION TARJETAS CREDITO	-	-7.423		-7.423	7.423			0
COMAC - DS. VARIOS	300	18.087	18.387	-0				-0
CASH-MALDONADO, JORGE	-	9.198	9.198	-				-
COOP.ARTIGAS - SANCHEZ, WALTER	-	1.896	1.896	-				-
COSALCO - DA CUNDA ALBA	-	1.591	1.591	-				-
COOP. ARTIGAS - CACERES FRANCISCO	-	2.075	2.075	-				-
COOP. ARTIGAS - DIAZ GONZALO	-	2.180	2.180	-				-
COOP. ARTIGAS - SUAREZ PAOLA	-	1.987	1.987	-				-
COOP. ARTIGAS - DA SILVA MATIAS	1.613	4.506	4.506	1.613				1.613
COOP. ARTIGAS - GARAYALDE SEGIO	-1.613	1.788	1.788	-1.613				-1.613
COOP. ARTIGAS - AMARO JESUS	-	2.998	2.998	-				-
COOP. ARTIGAS - GELOS PABLO	-	2.961	2.961	-				-
COSALCO - LOPEZ SANDRO	-	1.885	1.885	-				-
COSALCO - ROSAS MARIA	-	8.366	8.366	-				-
COSALCO-BENITEZ, JUAN	-	2.597	2.597	-				-
COCASH-MORALES, MIGUEL	-	5.235	5.235	-				-
COCASH-AMARO JESUS	-	1.499	1.499	-				-
ACAC - CORREA, MIGUEL	-	7.183	7.183	-				-
COOP. ARTIGAS - SANTOS, MATT	-	3.080	3.080	-				-
COOP. ARTIGAS - RODRIGUEZ, JORGE	-	2.157	2.157	-				-
COOP. ARTIGAS - FERREIRA, SEGUNDO	-	2.925	2.925	-				-
COOP.ARTIGAS - WAPPLER FREDY	-	2.138	2.138	-				-
COCASH - SOUTO, NEIL	-	5.606	5.606	-				-
COOP.ARTIGAS - GRANDE, GUSTAVO	-	2.601	2.601	-				-
ACAC - GELOS PABLO	-	5.784	5.784	-				-
COOP MAGISTERIAL DE AHORRO Y CRED	46.714	321.893	347.449	21.158				21.158
FALTANTE DE CAJA ANDRES PALLARES			110	-110				-110
FALTANTE DE CAJA - MIGUEL SANCHEZ	-1.000			-1.000				-1.000
FALTANTE DE CAJA- GERARDO FUQUEZ	-11.950	1.391		-10.559				-10.559
FALTANTE DE CAJA - CONRADO CEREJO	0			0				0
FALTANTE DE CAJA - MIGUEL RUIZ	-4.886	1.432		-3.454				-3.454
FALTANTE DE CAJA - VIERA EDUARDO	-3.488			-3.488				-3.488
VIERA EDUARDO - PBE FUCAC	2.890			2.890				2.890
IGLESIAS ANDREA - PBE FUCAC	12.598	33.885	33.885	12.598				12.598
AGUIRRE EDUARDO - PBE FUCAC		17.637	17.637	-				-
FALTANTE DE CAJA - RODRIGUEZ MARIO	-4.831	1.089		-3.742				-3.742
FUCAC DS. VS.		75.038	57.258	17.780				17.780
SIMONES ANA -PBE COSALCO	-	19.911	19.911	-				-
CACSON - BARREIRO HEBER	-	4.037	4.037	-				-
CACSON - LOPEZ ROLANDO	-	5.168	5.168	-				-
CACSON - SUAREZ PAOLA	-	4.709	4.709	-				-
CACSON - DIEZ ELINA FABIANA	-	1.859	1.859	-				-
CACSON - DIAZ GONZALO	-	4.470	4.470	-				-
CACSON - FAGUNDEZ JUAN FCO.	-	29.946	29.551	395				395
CACSON - DA SILVA MIGUEL	-	5.584	5.584	-				-
CACSON-GELOS PABLO	-	1	1	-				-
COSALCO - SOUTO JOSE	-	3.568	3.568	-				-
CACSON - CAMEJO DANY	-	5.302	5.302	-				-
FUCAC - CERDAN CARLOS	-	2.779	2.779	-				-
COOP ARTIGAS- MARTINEZ MATIAS	-	2.021	2.021	-				-
COOP. ARTIGAS - CERDAN CARLOS	-	2.779	2.779	-				-
COOP. ARTIGAS - CUADRO ANDREA	-	2.521	2.521	-				-
COSTA ELVIS - PBE COSALCO	-	7.814	7.814	-				-
ALEXIS CAPURRO - PBE COSALCO	-	1.859	1.859	-				-
PINTOS SOSA MARCOS-PBE FUCAC		27.876	27.876	-				-
ROYAL & SUN ALLIANCE SEGUROS	-280			-280				-280
B.P.S. MONTEPIO IMS	5.985.644	118.495.770	106.075.743	18.405.671		13.558.092		4.847.579
B.P.S. MONTEPIO - OMNIBUS	-		10.040.004	-10.040.004	10.040.004			-
B.P.S. LEY 15294 - IMS	6.868.973	48.606.833	45.233.375	10.242.431		7.406.503		2.835.928
B.P.S. LEY 15294 - OMNIBUS	-		5.817.210	-5.817.210	5.817.210			-
I.V.A.	-3.704.934		1.898.395	-5.603.329	1.780.898		-890.510	-2.931.921
CENTRO MEDICO	4.219.057	6.134.999	4.754.599	5.599.457				5.599.457

## \*\*\* INTENDENCIA de SALTO \*\*\*

## RENDICION DE CUENTAS EJERCICIO 2015

(Importes en pesos corrientes)

## 3.12 - ESTADO Nº 12: FONDOS INDISPONIBLES

	Sdo Inicial	Ingresos	Egresos	Saldo	Altas	Bajas	A Extra	Saldo Final
COOPERATIVA	1.628.101	18.545.002	18.698.046	1.475.057				1.475.057
ABONOS OMNIBUS	7.358	103.428	103.044	7.742				7.742
A.N.D.A.	2.003.589	23.264.437	23.239.334	2.028.692				2.028.692
CAJA NACIONAL DE AHORROS Y DTO	16.858.601	119.778.716	125.911.440	10.725.877				10.725.877
BANCO DE SEGUROS	-3.689	304.265	330.074	-29.498				-29.498
A.D.E.O.M.S.	880.240	10.788.605	10.758.670	910.175				910.175
BANCO HIPOTECARIO DEL URUGUAY	543.305	5.955.818	5.979.983	519.141				519.141
RETENCIONES JUDICIALES	3.490.313	23.257.390	23.506.839	3.240.864				3.240.864
SERVICIOS DE OMNIBUS (DS. VARI	-1.495.470	18.845.233	19.843.074	-2.493.311				-2.493.311
DEPOSITOS EN GARANTIA	1.889.185	4.735.700	501.500	6.123.385				6.123.385
CAJA JUB. Y PENSIONES PROF. UN	-111.469	232.071	227.805	-107.203				-107.203
SANCHEZ ALEJANDRO - FUCAC		1.900	1.900	-				-
RENTAS A DISCRIMINAR	0	33.750.028	6.829.777	26.920.251			4.179.489	22.740.762
A.C.A.C.	41.760	304.388	289.840	56.308				56.308
COFAC	6.172	25.019	22.119	9.072				9.072
B.P.S. MONTEPIO JUNTA DEPARTAM	-		3.518.088	-3.518.088	3.518.088			-
B.P.S. LEY 15294 JUNTA DEPARTA	-		1.589.293	-1.589.293	1.589.293			-
CENTRO MEDICO JUBILADOS	2.112.394	3.472.427	2.079.370	3.505.450				3.505.450
GUIAS SEMOVIENTES	-	2.500.086	1.761.950	738.136			738.136	-
FALTANTE DE CAJA - MALDONADO MA	-11.781	11.781		-				-
FALTANTE DE CAJA - VILAR MARCOS			500	-500				-500
INT.MCPAL.PAYSANDU	-724			-724				-724
INT.MCPAL.MALDONADO	-8.552			-8.552				-8.552
INT.MCPAL.RIVERA	16			16				16
INT.MCPAL.SAN JOSE	584			584				584
INT.MCPAL.LAVALLEJA	8.398			8.398				8.398
INT.MCPAL.SORIANO	-1.540			-1.540				-1.540
INT.MCPAL.FLORES	3.003			3.003				3.003
INT.MCPAL.CERRO LARGO	6.435			6.435				6.435
CONTADURIA GRAL.DE LA NACION	313.806	2.230.535	2.033.342	511.000				511.000
INT.MCPAL.CANELONES	3.023			3.023				3.023
INT.MCPAL.TREINTA Y TRES	4.690			4.690				4.690
I.V.A. (14% TURISMO)	-	1.779.791		1.779.791		1.779.791		-0
I.V.A. (22% TURISMO)	-	364.913		364.913		364.913		-0
ESTUDIO DE LA RIVERA DEL RIO U	2.416			2.416				2.416
INT.MCPAL.ARTIGAS	2.159			2.159				2.159
PATRIMONIO HISTORICO	-		37.163	-37.163			-37.163	-0
CACSCEA	90.664	492.743	531.346	52.061				52.061
DESCUENTOS CELULAR/TRÁMITES	322.623			322.623				322.623
50% MULTAS BRIGADA TRANSITO	59.956			59.956				59.956
LAURA PAOLA PAMPARATTO REALAN	13.299			13.299				13.299
STELLA MARIS MENONI ALBERTONI	422			422				422
SILVIA MABEL TRINIDAD ECHAGUE	30.678			30.678				30.678
JUAN ANGEL URTARAN SANGUINET	2.705			2.705				2.705
FALTANTE DE CAJA - ALCIDES NIETO	-2.126	2.126		-				-
FALTANTE DE CAJA - MARCOS LOPEZ	-270	270	2.683	-2.683				-2.683
FALTANTE DE CAJA-JUAN BENTANCUR.-	-			-				-
FIESTA DEL LAGO	-	30.000		30.000			30.000	-
COOPERATIVA POLICIAL.-	48.605	829.019	1.026.145	-148.521				-148.521
MAPFRE	14.971	231.328	227.866	18.433				18.433
IVA VENTAS - DAYMAN	-0	4.988.192	1.599.983	3.388.209		3.388.209		-0
IVA COMPRAS DIRECTO GRAVADO- ARAPEY	-		46.512	-46.512	46.512			-0
IVA - COMPRAS PROPORCIONAL - ARAPEY	-		850.107	-850.107	850.107			-0
ROCHON ALFREDO-ABOGADO	861			861				861
FURCO,MILTON-PBE.COFAC.	1.707			1.707				1.707
LOPEZ REMIGIO RAMON MIGUEL-PBE/COFA	14.972			14.972				14.972
RETENCION-I.R.P.(PROFESIONALES)	-43.409	178.409	189.078	-54.078				-54.078
PINTOS,SANTOS	330			330				330
COSALCO - NIETO JOSE	-	105.810	83.516	22.294				22.294
PBE.COSALCO - CASTRO, JOSE	-	2.569	2.569	-				-
DIAZ PINTOS CARLOS J./PERCIBE CACSC	-	4.959	4.959	-				-
CACSEA - MOLINA WILSON		6.287	6.287	-				-
CONVENIO CAM ARAPEY	298.318	110.135		408.453				408.453
GUZZETTI GUSTAVO-PBE/CACSCEA	-	13.285	12.888	397				397

**\*\*\* INTENDENCIA de SALTO \*\*\***

**RENDICION DE CUENTAS EJERCICIO 2015**

(Importes en pesos corrientes)

**3.12 - ESTADO Nº 12: FONDOS INDISPONIBLES**

	Sdo Inicial	Ingresos	Egresos	Saldo	Altas	Bajas	A Extra	Saldo Final
COSALCO - GOMEZ JULIO		2.546	2.546	-				-
COSALCO-LENTINELLI, LUIS	-	1.832	1.832	-				-
COSALCO - SILVESTRE OMAR		1.011	1.011	-				-
COSALCO-RAINERI, JORGE	-	27.116	27.116	-				-
PBE/COSALCO-DOTTI RIOS PABLO EDUARD	-	2.232	2.232	-				-
PBE/CACSCEA - DIAZ CARDOZO CALAOR	-	10.001	10.001	-				-
PBE/ANDA-LENTENELLI SOSA LUIS ALBER	-	23.545	21.364	2.181				2.181
I.V.A - OMNIBUS	0	4.334.932	7.182.904	-2.847.973	2.847.973			0
FLORES PORTELA, RAMON-PBE/ANDA	5.285			5.285				5.285
AMORIN DICIPIO, JUAN JOSE-PBE/ANDA.-	-	6.728	6.728	-				-
SURCO SEGUROS	67.051	522.953	524.651	65.353				65.353
PBE/CACSCEA-MANASSI ALMEIDA ELBIO E	-	4.018	4.018	-				-
DRA.ROSARIO M.REIS ANDREJUK	403			403				403
PBE ANDA - GALIMBERTI BORDENAVE			839	-839				-839
DRA.ANDREA ARANGUREN	-2.656			-2.656				-2.656
FALTANTE-YAMANDU LEAL	-5.239			-5.239				-5.239
FALTANTE - NIRIA LOPEZ	-8.579	8.579	15.702	-15.702				-15.702
HONORARIOS TASACION -HP 156	1.203			1.203				1.203
HONORARIOS TASACION -HM 232	1.656			1.656				1.656
COSALCO - CAFFRE ALVAREZ ROQUE	-	2.344	2.344	-				-
PBE/COFAC-LOPEZ SANTA OSCAR DIEGO	-	20.696	20.696	-				-
FALTANTE-RODRIGUEZ OLAVO	-703	703		-				-
COOPERATIVA ARTIGAS	177.618	1.576.765	1.592.355	162.028				162.028
30% HOGAR DE ANCIANOS	-130.617	1.288.693	963.821	194.255				194.255
CECAP-CONVENIO MEC	-1.146.777	300.000	540.239	-1.387.016				-1.387.016
FALTANTE RODRIGUEZ MARIO	180			180				180
CACFU	-1.365			-1.365				-1.365
ACE - COOPERATIVA ELECTORAL	-2.624	67.689	63.121	1.944				1.944
CACSON	207.789	1.074.645	1.212.465	69.968				69.968
COPAC	52.133	469.621	494.943	26.811				26.811
	<b>41.646.194</b>	<b>461.831.876</b>	<b>439.876.074</b>	<b>63.601.996</b>	<b>26.497.508</b>	<b>26.497.508</b>	<b>4.019.952</b>	<b>59.582.043</b>

## \*\*\* INTENDENCIA de SALTO \*\*\*

## RENDICION DE CUENTAS EJERCICIO 2015

(Importes en pesos corrientes)

## 3.13 - ESTADO N° 13: FONDOS EXTRAPRESUPUESTALES

NOMBRE	INICIAL	INGRESOS	EGRESOS	SALDO	DE INDISPO	GANANCIAS	PERDIDAS	SALDO FINAL
CARNAVAL	0	1.811.200	7.503.901	-5.692.701			5.648.232	-44.469
REDONDEO	0	-615	479	-1.094			1.094	0
FUND. GASTESSI MARTINICORENA	1.471.009	63.508		1.534.517		1.534.517		0
COMISION DE FIESTAS Y EVENTOS	0		1.854	-1.854			1.854	0
MUSEO QUINTA HORACIO QUIROGA	0		11.547	-11.548			11.548	0
TRASLADO DE ESTUDIANTES	0	11.874.396	10.717.074	1.157.322		1.428.822		-271.500
ZOONOSIS	0		652	-652			652	0
PROYECTO ARRIMATE	0		30.189	-30.188			30.188	0
VIVIENDAS SALTO NUEVO SUR	0		29.266	-29.266			29.266	0
PLAN REALIZAR MATAOJO	1.000.000			1.000.000				1.000.000
URUGUAY INTEGRA MIDES-IDS			54.582	-54.582			54.582	0
CAC - PUEBLO LAVALLEJA	0		25.464	-25.464			25.464	0
DES EMPRESARIAL MIPYMES	136.433			136.433				136.433
UN SALTO PARA TODOS	0		91.559	-91.558			91.558	0
MIEM PROJ PARQUE AGROINDUSTRIAL	485.808			485.808				485.808
MVOTMA CONV. ORDENAMIENTO TERRITORIAL	0	500.000		500.000		500.000		0
CAC BJ ARTIGAS	0		64.547	-64.547			64.547	0
VIVIENDA DIGNA	-302.634		263.927	-566.561			566.561	0
INUNDADOS - COMITE DE EMERGENCIA	0	70.000	1.877.874	-1.807.874			1.807.874	0
CONVENIO-ORDENAMIENTO TERRITORIAL	2.372.101		207.026	2.165.075		2.212.441		-47.366
SALON COMUNAL 18 DE JULIO	230.000			230.000				230.000
CENTRO PUB. DE EMPLEO - CEPE	328.078	212.869	85.630	455.317				455.317
FUNCIONARIOS ANTEL EN C.A.C. BARRIO ARTI	296.388			296.388		296.388		0
PROYECTO 32 VIVIENDAS	6.813.309		1.724.817	5.088.492		5.088.492		0
PROYECTO 40 VIVIENDAS	13.525.080	9.368.205	3.591.669	19.301.615		19.341.615		-40.000
REHABILITACION URBANA	10.023.580	3.000.007		13.023.587		11.279.002		1.744.584
CHEQUES DIFERIDOS	26.709.875	46.446.538	72.090.530	1.065.883				1.065.883
PROGRAMA SALTO EMPRENDE	3.738.257		122.621	3.615.636				3.615.636
COOPERATIVA LAS GAVIOTAS	0		54.900	-54.900			54.900	0
HOENINGHAUS, CARLOS	-54.428	9.421		-45.007				-45.007
GUGGERI, JUAN ANDRES	-27.046	10.624		-16.422				-16.422
BENITEZ, FRANBCISCO	-54.609			-54.609				-54.609
RIAMBAU, ELSA	-45.822	18.070		-27.752				-27.752
GUGGERI, JUAN CARLOS	-48.323	19.130		-29.194				-29.194
ACEVEDO, JOSE	-58.531			-58.531				-58.531
MOREIRA, MIGUEL	-48.489	19.140		-29.349				-29.349
LOMBARDO, LUCIANA	-48.527	12.906		-35.620				-35.620
SALABERRY, RAMONA	-48.515	19.124		-29.392				-29.392
PINTOS SANDRA	-74.730	13.345		-61.385				-61.385
ALBERTONI GABRIELA	-85.435			-85.435				-85.435
MACIEL, LUCY	-55.270	17.485		-37.785				-37.785
DIAZ, MIRIAM	-89.370			-89.370				-89.370
RODRIGUEZ, GABRIEL	-39.854	16.308		-23.546				-23.546
FLORES, RICARDO	-47.185	18.574		-28.611				-28.611
MAGIA, MARY	-10.808	4.408		-6.400				-6.400
ALBIN JOHN	-80.186			-80.186				-80.186
SANTURIO DIEGO	-50.354	12.935		-37.420				-37.420
MINTURD-PISCINA DEPORTIVA TERMAS	-60.951			-60.951			60.951	0
BALBUENA, RAFAEL	-37.910	9.644		-28.266				-28.266
LOMBARDO, MIRYAM	-7.523			-7.523				-7.523
FERNANDEZ, JOSE	-61.471	11.164		-50.307				-50.307
LASALLETTE, CARLOS	-12.819	5.006		-7.813				-7.813
BIGNOLI, SHIRLEY	-55.535	7.823		-47.712				-47.712
ESTACIONAMIENTO CONTROLADO	2.320.067	3.169.250		5.489.317				5.489.317
VIOLENCIA DOMESTICA	215.459		92.869	122.589		122.589		0
FIDEICOMISO SALTO I	14.875.737	-49.168.919		-34.293.182			34.293.182	0
ALFANO, ENRIQUE CAMILO	-45.135	15.783		-29.352				-29.352
GOMEZ URZUZA, JULIO CESAR	-17.863	5.220		-12.643				-12.643
PLAN REALIZAR - SAN ANTONIO	998.837			998.837				998.837
PLAN REALIZAR - COL. LAVALLEJA	1.000.000			1.000.000				1.000.000
FIDEICOMISO MICROFINANZAS	-600.000			-600.000			600.000	0
EMERGENCIA	0		82.047	-82.047			82.047	0
PROYECTO PROS-SAN ANTONIO	564.000			564.000				564.000

## \*\*\* INTENDENCIA de SALTO \*\*\*

## RENDICION DE CUENTAS EJERCICIO 2015

(Importes en pesos corrientes)

## 3.13 - ESTADO Nº 13: FONDOS EXTRAPRESUPUESTALES

NOMBRE	INICIAL	INGRESOS	EGRESOS	SALDO	DE INDISPO	GANANCIAS	PERDIDAS	SALDO FINAL
PRESTAMO BROU	62.500.000		46.129.969	16.370.031			3.629.969	20.000.000
MUSETTI SUAREZ, ELBA-EXPTE 20585/13	0	16.942		16.941				16.941
SEQUEIRA, MARTA-EXPTE 20423/13	0	1.369		1.369				1.369
SUAREZ, SUSY-EXPTE 20439/13	0	13.807		13.807				13.807
FERNANDEZ, JULIA DE LUJAN	-71.027	15.756		-55.271				-55.271
FAGUNDEZ, GLADYS-EXPTE 16232/13	-65.545	16.530		-49.015				-49.015
FRANCIA, ALEJANDRA-EXPTE 16234/13	-37.332	13.248		-24.084				-24.084
BATISTA, JUAN-EXPTE 16235/13	-72.868	13.377		-59.491				-59.491
JERICO, ELIDA-EXPTE 21059	-55.316	4.224		-51.092				-51.092
ASISPER - PUBLICIDAD EN OMNIBUS	0	55.950		55.950		55.950		0
SALTO SHOPPING -PUBLICIDAD EN OMNIBUS	0	140.000		140.000		140.000		0
TINTORETTO - PUBLICIDAD EN OMNIBUS	0	56.000		56.000		56.000		0
FIDEICOMISO SALTO II	6.949.243	-22.633.407		-15.684.164			15.684.164	0
GOMEZ, VITELMA	-59.272	14.547		-44.725				-44.725
POROCHIN, ELVIRA	-27.556	21.013		-6.543				-6.543
TECHEIRA, GERMAN	-71.531	14.026		-57.504				-57.504
HUGO OLIVERA SILVA	-62.714	1.222		-61.492				-61.492
LUIS SANTORO	-56.972	11.767		-45.205				-45.205
PROYECTO ITAPEBI	0		76.092	-76.092			76.092	0
FIDEICOMISO SALTO III	66.920.834	-104.305.236		-37.384.402			37.384.402	0
UN SALTO MAS CERCA	1.333.560		507.172	826.388		832.482		-6.094
ANA M. LUZARDO	-74.960	16.451		-58.509				-58.509
SANDRA RODRIGUEZ/LEONARDO TORIANI	-73.867	14.907		-58.960				-58.960
JOSE Mª CACHUKO/SILVIA LARROSA	-81.779			-81.779				-81.779
JUAN CHAGAS/RAQUEL AGUIRRE	-77.219	16.445		-60.774				-60.774
JULIO PISSANO/CARMEN GABRIELLI	-48.660	4.934		-43.727				-43.727
SILVIA GONZALEZ/JOSE RODRIGUEZ	-65.725			-65.725				-65.725
GLADYS SILVEIRA/ISIDRO OCAMPO	-75.599	10.103		-65.497				-65.497
VALERIA RUSCONI/LUIS MONTERO	-78.341	1.344		-76.997				-76.997
OMAR DA SILVA/SUSANA QUIROGA	-79.101	2.637		-76.464				-76.464
ROBERTO BORREA/MARIA VARGAS	-57.288	6.089		-51.199				-51.199
JULIO ACEVEDO/VERONICA DA SILVA	-74.869	14.141		-60.728				-60.728
OSCAR LAMADRID/GIOVANNA LARROSA	-76.258	13.213		-63.045				-63.045
CASILDO ANDRADE/ELBA GONZALEZ	-38.718	6.429		-32.289				-32.289
MARIA SORIA/MARIA CARRASCO	-60.927	12.779		-48.148				-48.148
JUDY CARDOZO/NELSON DIAZ	-69.491	15.097		-54.395				-54.395
FERNANDO XAVIER/ANGELA MACHADO	-65.810			-65.810				-65.810
NELIDA BOGGIO/EDUARDO DA COSTA	-74.894	15.987		-58.908				-58.908
JOSE ALBIN/FANNY CHIAPA	-77.541	6.649		-70.893				-70.893
NORMA FERREIRA/VICTOR MARTINEZ	-67.233	14.166		-53.067				-53.067
ROSEMARY FAGUNDEZ/SILVIA URRUTTI	-69.407	3.558		-65.849				-65.849
PEDRO SOSA/MARIA PEREIRA	-86.301	3.937		-82.364				-82.364
FIESTA DE LA JUVENTUD	0	0	307.200	-307.200			307.200	0
FIESTA DE LA CITRICULTURA	0	150.000	281.123	-131.123			131.123	0
MEJORA URBANA BARRIO CEIBAL	268.500			268.500				268.500
CHIAPPA ALVARO	-79.434	16.394		-63.040				-63.040
COSTA JULIA	-77.358	15.999		-61.359				-61.359
RODRIGUEZ LUIS	-82.760			-82.760				-82.760
AGUIRRE Mª GABRIELA	-72.000			-72.000				-72.000
MEDINA OSCAR	-62.028			-62.028				-62.028
GONZALEZ ELIZABETH	-80.407	13.410		-66.996				-66.996
PINTOS LOURDES	-75.568	15.893		-59.676				-59.676
SILVEIRA LIDIA	-67.712	12.881		-54.831				-54.831
DE ABREU JULIA	-59.349	10.876		-48.474				-48.474
ALCANTARA BLANCA	-69.438			-69.438				-69.438
PORTILLO FLAVIA	-54.798	2.487		-52.311				-52.311
FERREIRA WILLINGTON	-76.678	14.654		-62.024				-62.024
MUSETTI ANA	-79.190	16.386		-62.803				-62.803
REQUEL ELDA	-67.027			-67.027				-67.027
GONZALEZ ANA MARIA	-68.271			-68.271				-68.271
FERRON SILVIA	-56.515	2.430	18.939	-73.024				-73.024
JUAN M. COLINET	-58.051	16.395		-41.655				-41.655
ALTAMIRANO RAMON	-84.055			-84.055				-84.055

## \*\*\* INTENDENCIA de SALTO \*\*\*

## RENDICION DE CUENTAS EJERCICIO 2015

(Importes en pesos corrientes)

## 3.13 - ESTADO Nº 13: FONDOS EXTRAPRESUPUESTALES

NOMBRE	INICIAL	INGRESOS	EGRESOS	SALDO	DE INDISPO	GANANCIAS	PERDIDAS	SALDO FINAL
GARCIA ANA	-57.979			-57.979				-57.979
SABUIARTE HECTOR	-59.365	14.912	21.470	-65.923				-65.923
PEÑALOZA MERCEDES	-79.475	8.001		-71.474				-71.474
LARROSA ANDREA	-59.808			-59.808				-59.808
ARAUJO EDGARDO	-59.935	5.245		-54.690				-54.690
RODRIGUEZ ERNESTO	0	0	65.717	-65.717				-65.717
MEJORAMIENTO FRENTE B° ARTIGAS	9.067.326		36.092	9.031.234				9.031.234
FORNARILI NELSON- PUBLICIDAD EN OMNIBUS	0	95.950		95.950		95.950		0
USUCA HUMBERTO	-89.676			-89.676				-89.676
SUAREZ HEBER	-66.695			-66.695				-66.695
AGUIRRE HECTOR DENIS	-87.220	16.251		-70.969				-70.969
JACQUES GLADYS	-83.474	16.271		-67.204				-67.204
CREDITOS DIRECTOS - PUBLICIDAD EN OMNIBUS	36.000	4.000		40.000		40.000		0
CURBELO GABRIELA	-66.996	15.856	21.125	-72.265				-72.265
ARCHONDO ROSARIO	-66.993	5.203	21.600	-83.390				-83.390
ORTIZ GLADYS	-63.333	11.919		-51.414				-51.414
RODRIGUEZ INES	-57.147	14.055	19.120	-62.212				-62.212
MARTINEZ ALBA	-63.976	15.146	21.189	-70.019				-70.019
PLAN REALIZAR BELEN	1.000.000			1.000.000				1.000.000
FIDEICOMISO SALTO V	55.773.058	-47.749.573	27.150.791	-19.127.306			19.127.306	0
FIDEICOMISO SALTO V-B	57.172.794	-51.768.589	18.287.371	-12.883.166			12.883.166	0
PROYECTO + LOCAL CONSTITUCION	263.873	19.677	118.980	164.570				164.570
ESCRITORIO BYR SRL - PUBLICIDAD EN OMNIBUS	0	47.900		47.900		47.900		0
PIDFERON SA - PUBLICIDAD EN OMNIBUS	0	16.000		16.000		16.000		0
PARQUE AGROINDUSTRIAL	2.770.605	939.778		3.710.383				3.710.383
SALTO GOURMET	0	0	280.990	-280.990			280.990	0
KINTINOR S.A.	0	8.000		8.000				8.000
FIDEICOMISO SALTO VI	14.754.461	-10.872.130	13.137.479	-9.255.148			9.255.148	0
LINEA DE CREDITO SANTANDER	61.593.515	-58.742.412	10.937.602	-8.086.499			8.086.499	0
LINEA DE CREDITO RENMAX	33.492.535	-43.981.703		-10.489.169			10.489.168	0
ACUERDO UTE - AFISA	-14.052.852			-14.052.852	8.724.002		5.328.850	0
DEFI URUGUAY SRL-PUBLICIDAD EN OMNIBUS	0	48.000		48.000		48.000		0
JULIO CESAR FURTADO	0	11.117	70.640	-59.523				-59.523
ANDREA PINTOS	0	11.513	72.000	-60.487				-60.487
NANCY EMMENEGGER	0	8.894	72.000	-63.106				-63.106
JOSE EMILIO LARROSA	0	8.539	35.000	-26.461				-26.461
JOHNNY BAPTISTA	0	11.510	71.982	-60.472				-60.472
MAURO JACQUES	0	8.740	72.000	-63.260				-63.260
JUAN JOSE KUCHARSKY	0	12.730	71.916	-59.186				-59.186
JUAN PABLO GONZALEZ	0	4.824	69.070	-64.246				-64.246
MIRTA MARIA BISIO	0	11.110	69.587	-58.477				-58.477
RAQUEL ASENSIO	0	11.400	71.286	-59.886				-59.886
ADRIAN CHAVEZ	0	4.576	50.915	-46.339				-46.339
MARIA TERESA RODRIGUEZ	0	11.197	71.731	-60.534				-60.534
RICARDO HUGO GAITE	0	11.284	71.808	-60.524				-60.524
SONIA RENEE MEDINA	0	8.298	51.789	-43.491				-43.491
EDMUNDO ARAUJO	0	0	71.361	-71.361				-71.361
HUGO EDUARDO BASSI	0	8.605	53.961	-45.356				-45.356
EMBAJADA JAPON-LECHE MATERNA	0	1.534.604		1.534.604				1.534.604
FIDEICOMISO COBRANZA-PERWIL SA	0	70.084.550	92.418.154	-22.333.604			22.333.604	0
FIDEICOMISO VII	0	307.043.279		307.043.279				307.043.279
REFACCION MUSEO BELLAS ARTES	0	995.104	327.000	668.104				668.104
SOLUCION HABITACIONAL EXPTE2015-30543	0	3.990		3.990		3.990		0
FIDEICOMISO ARAPEY	0	204.212.533		204.212.533				204.212.533
16 VIV.SALTO NUEVO-BUENA MADERA	0	0	1.109.626	-1.109.626				-1.109.626
PROYECTO PLANIFICACION	0	1.000.000		1.000.000				1.000.000
I.V.A.					-890.506		890.506	0
RENTAS A DISCRIMINAR					4.179.489	4.179.489		0
GUIAS SEMOVIENTES					738.136	738.136		0
PATRIMONIO HISTORICO					-37.167		37.167	0
FIESTA DEL LAGO					30.000	30.000		0
RES. PASIVOS 2011					28.519	28.519		0
	440.491.313	274.736.501	311.066.871	404.160.943	12.772.473	48.116.282	189.349.854	558.166.988

**\*\*\* INTENDENCIA de SALTO \*\*\***  
**RENDICION DE CUENTAS EJERCICIO 2015**

(Importes en pesos corrientes)

**3.14 - ESTADO N° 14: RESULTADO ACUMULADO**

**1 - ACTIVO**

1.1 *DISPONIBILIDADES*

1.1.1 Caja

11.192.795

1.1.2 Bancos

101.054.624

1.2 *CREDITOS*

1.2.1 Extrapresupuesto a cobrar

7.292.151

**TOTAL ACTIVO:**

**119.539.570**

**2 - PASIVO**

2.1 Residuos Pasivos

319.296.597

2.2 Extrapresupuesto a Pagar

565.459.139

2.3 Indisponibles a Pagar

59.582.043

**TOTAL PASIVO:**

**944.337.780**

**RESULTADO ACUMULADO AL 31/12/15**

**-824.798.210**

# \*\*\* INTENDENCIA de SALTO \*\*\*

## RENDICION DE CUENTAS EJERCICIO 2015

(Importes en pesos corrientes)

### 4.- OTRAS INFORMACIONES

- 4.1. Criterios de imputación de los gastos (artículo 20 del TOCAF)  
Gastos de funcionamiento - Criterio de lo ejecutado.  
Gastos de inversión - Criterio de lo ejecutado.
- 4.2. Cambios de criterio en la contabilidad que se hubiere producido durante el ejercicio:  
Se prescribieron deudas en Obligaciones Presupuestales Impagas (3.8.1)
- 4.3. Si se utiliza el método de la partida doble en la contabilidad presupuestal:  
No se utiliza este método.
- 4.4. Cumplimiento de la ley de accidentes de trabajo (artículo 5º de la ley Nº 16.074 y artículo 3º de la ley Nº 16,134)  
Si, se cumple.
- 4.5. Informe de la Oficina Jurídica de la Intendencia sobre los juicios iniciados contra la Comuna, estado y estimación de los respectivos importes a pagar.  
Se adjunta informe.
- 4.6. Se suscribió convenio de pago con UTE, se adjunta copia.
- 4.7. Actividades comerciales e industriales realizadas por la Intendencia  
Turismo:  
Se explotan los predios municipales de Termas de Dayman y de Arapey, en los que se brindan distintos servicios como ser piscinas, alojamiento, etc.  
Los ingresos correspondientes a dicha actividad se contabilizan en los rubros 13126 a 13148 del cuadro 3.4.1.  
Los gastos se contabilizan en el programa 15.  
Frigorífico Municipal:  
Concesionado por licitación Expte. 73/11/2008,-  
Transporte Urbano de Pasajeros:  
Se realiza el transporte urbano de pasajeros mediante la flota de Omnibus y funcionarios municipales.  
Los ingresos correspondientes a dicha actividad se contabilizan en los rubros 13106 del cuadro 3.4.1 y los ingresos por publicidades en el cuadro 3.13.  
Los gastos se contabilizan dentro del programa 24.
- 4.8. A partir del 16 de junio de 2011, se contrató un seguro de caución de fidelidad (Fidelidad Nominativa) con el Banco de Seguros del Estado, para los funcionarios de Tesorería que manejan fondos y valores.
- 4.9. Cheques diferidos emitidos:

Fecha Emisión	Nº Cheque	Importe \$	Vencimiento	
29/10/2015	745920	216.745	23/01/2016	
29/10/2015	745921	147.083	23/02/2016	
07/12/2015	745923	302.143	12/01/2016	
18/12/2015	745924	277.117	22/02/2016	
13/11/2015	967755	29.950	13/01/2016	US\$1000
13/11/2015	967756	29.950	13/02/2016	US\$1000
13/11/2015	967757	29.950	13/03/2016	US\$1000
13/11/2015	967758	32.945	13/04/2016	US\$1100
		<b>1.065.883</b>		

Contabilizado en Extrapresupuesto Cheques Diferidos

- 4.10. Se suscribieron contratos de fideicomisos financieros con Republica AFISA, se adjuntan copias.-

Contrato	Saldo al 01/01/15	Altas / Bajas	Saldo al 31/12/15
FIDEICOMISO SALTO I	14.875.737	(14.875.737)	-
FIDEICOMISO SALTO II	6.949.243	(6.949.243)	-
FIDEICOMISO SALTO III	66.920.834	(66.920.834)	-

**\*\*\* INTENDENCIA de SALTO \*\*\***  
**RENDICION DE CUENTAS EJERCICIO 2015**

(Importes en pesos corrientes)

**4.- OTRAS INFORMACIONES**

FIDEICOMISO SALTO V	55.773.058	(55.773.058)	-
FIDEICOMISO SALTO V-b	57.172.794	(57.172.794)	-
FIDEICOMISO SALTO VI	14.754.461	(14.754.461)	-
FIDEICOMISO SALTO VII	-	307.043.279	307.043.279
FIDEICOMISO ARAPEY	-	204.212.533	204.212.533

4.11 Se adjunta Inventario Valuado, y Estado de Situación Patrimonial.

4.12 Se suscribió contrato de préstamo en UI con Banco Santander S.A., se adjunta copia

<b>Contrato</b>	<b>Saldo al 01/01/15</b>	<b>Altas / Bajas</b>	<b>Saldo al 31/12/15</b>
Banco Santander S.A.	61.593.515	(61.593.515)	0

4.13 Se suscribió contrato de fideicomiso de garantía y pago en U\$S con FIDUNIÓN y RENMAX , se adjunta copia.-

<b>Contrato</b>	<b>Saldo al 01/01/15</b>	<b>Altas / Bajas</b>	<b>Saldo al 31/12/15</b>
Renmax	33.492.535	-33.492.535	0

**I de S. - SERVICIO DE ASESORAMIENTO LEGAL - ESTADO DE JUICIOS TRAMITADOS AL 31 DE DICIEMBRE DE 2015**

JUZGADO	IJE	CONTRAPARTE	MOTIVO	PRETENSÓN	CONDENA	ESTADO
LETRADO 6° T	Fa. 7/9/2000	CASTAGNARO, Jorge y otros	COBRO DE PESOS	US\$ 28.410.218 - 280 UR		PRUEBA
LETRADO 5° T	356-16/2008	CORREA, Miriam	COBRO DE PESOS	\$ 720.000 - US\$ 120.000	\$ 617.760 - US\$ 60.455	PAGÁNDOSE SENTENCIA
LETRADO 5° T	356-16/2008	BRADLEY S.A.	RESPONSABILIDAD CIVIL	US\$ 1.245.983		CASACIÓN
LETRADO 6° T	357-20/2010	CARRERA, Karina	Inc. de do. - Eniq. acusada-D y P	\$ 774.500		SENTENCIA 2da INSTANCIA
LETRADO 6° T	357-13/2010	MOREIRA, Juan y otro	COBRO DE PESOS	\$ 1.470.951 - \$ 1.961.268		PAGÁNDOSE SENTENCIA DE CASACIÓN
LETRADO 6° T	357-6/2011	MARAZZANO, Ma. Soledad	COBRO DE PESOS	\$ 11.379.385	\$ 887.699	PARA ALEGATOS
LETRADO 6° T	357-9/2011	FRUCTOS, Manuel	COBRO DE PESOS	\$ 7.131.969		PARA ALEGATOS
PAZ DPTAL 2° T	358-28/2011	PORTO SEGURO	DAÑOS Y PERJUICIOS	\$ 92.339	\$ 48.676	PARA PAGAR
LETRADO 6° T	357-19/2010	SAVKIN S.A.	COBRO DE PESOS	\$ 66.536.622		PRUEBA
LETRADO 6° T	357-6/2012	DE LOS SANTOS, J y Otros	DAÑOS Y PERJUICIOS	\$ 960.800		PRUEBA-and. Complementaria
LETRADO 6° T	357-24/2011	Q.EDA, Mauricio	COBRO DE PESOS	\$ 15.177.801		PARA ALEGATOS
LETRADO 5° T	356-10/2012	MARQUEZ, Fernando y Otro	DAÑOS Y PERJUICIOS	\$ 6.908.718	\$ 100.000	PAGÁNDOSE SENTENCIA
LETRADO 6° T	357-17/2012	FERREIRA, Sergio	COBRO DE PESOS	US\$ 85.500 - \$ 276.000		PRUEBA-and. Complementaria
PAZ DPTAL 3° T	360-27/2013	MUTTE RUIÑEZ, Juan José	COBRO DE PESOS	\$ 210.265.20		LIQUID. de SENTENCIA
LETRADO 6° T	357-32/2013	MOREALE GUARINO, Juan Pedro	COBRO DE PESOS	\$ 300.000		APELACIONES
LETRADO 5° T	356-7/2014	RENTA CAR DAYMAN c/ IMS	COBRO DE PESOS	\$ 393.590		PRUEBA
LETRADO 6° T	358-19/2014	MENDEZ, Alejandro	COBRO de PESOS - D. y PERJ.	US\$ 28.000 - \$ 223.219		APELACIONES
LETRADO 5° T	358-13/2014	PEREZ y Otro c/ I de S	DAÑOS Y PERJUICIOS	US\$ 17.500		PRUEBA-and. Complementaria
PAZ DPTAL 3° T	360-29/2014	HENDERSON, Nelly c/ I de S	DAÑOS Y PERJUICIOS	\$ 150.000		PARA DICTAR SENTENCIA
LETRADO 6° T	358-16/2015	OXANDABARAT FERNANDO C/IDS	DAÑOS Y PERJUICIOS	\$ 670.523		PRUEBA
PAZ DPTAL 2° T	359-26/2015	SANCOR SEGUROS SA	DAÑOS Y PERJUICIOS	\$ 330.069		PRUEBA
LETRADO 6° T	357-13/2015	GERALDI C/IDS	COBRO DE PESOS DAÑOS Y P.	\$ 2.184.068		PRUEBA
PAZ CAPITAL 23	2-26/23/2015	DISTRIBUIDORA MANTANTIALES C/IDS	COBRO DE PESOS	\$ 72.305.90	\$ 72.305.90	PAGÁNDOSE ACUERDO DE PAGO
LETRADO 6° T	357-19/2015	FWISA C/IDS	JUICIO EJECUTIVO	\$ 371.152 Y US\$ 4.723.83		PLAZO SUSPENDIDO
PAZ 1° T	358-29/2015	PINTOS ARIEL C/IDS	INTIMACIÓN DE PAGO	\$ 134.688	\$ 134.688	PAGÁNDOSE ACUERDO DE PAGO
PAZ 2° T	359-31/2015	FWISA C/IDS	INTIMACIÓN DE PAGO	\$ 101.737		PLAZO SUSPENDIDO
LETRADO 6° T	357-22/2014	CAYANI C/IDS	DAÑOS Y PERJUICIOS	US\$ 33.700		AUDENCIA PRELIMINAR
LETRADO 5° T	358-43/15	EFICE S.A C/INTENDENCIA	COBRO DE PESOS	14.072.666		EN PLAZO PARA CONTESTAR DEMANDA
PAZ 2° T	359-45/2015	LLANES NANCY C/OSE Y OTRA	COBRO DE PESOS	US\$ 10.000		EN PLAZO PARA CONTESTAR DEMANDA

  
**Dr. Claudio Opazo**  
 Director Departamento Jurídica  
 Intendencia de Salto

Salto, 05 de Enero de 2016.-

A.N.C.A.P.  
Cuentas Oficiales.  
Sra. Yazmin Faral.  
Of. 03/2016.

De nuestra consideración:

Con el propósito de realizar una comprobación general de saldos, a incluir en la Rendición de Cuentas 2015, le solicitamos sírvase enviar a la Intendencia de Salto, por correo o fax al Departamento de Hacienda – División Contaduría, Juan Carlos Gómez 32, Fax N° (073) 29808, un detalle de los saldos pendientes de pago que mantiene esta Intendencia con su organismo, al 31 de Diciembre de 2015.

Por consultas comunicarse por E-mail a [contaduria@salto.gub.uy](mailto:contaduria@salto.gub.uy) o al teléfono (073) 29898 int. 172.

Atentamente,

*CR. VÍCTOR INVERNIZZI*  
*Director Gral. Hac. y Administración.*

Salto, 05 de Enero de 2016.-

BANCO HIPOTECARIO DEL URUGUAY.

Gerente.

Sr. Juan Pedro Estefan

Of. 04/2016

De nuestra consideración:

Con el propósito de realizar una comprobación general de saldos, a incluir en la Rendición de Cuentas 2015, le solicitamos sirvase enviar a la Intendencia de Salto, por correo o fax al Departamento de Hacienda – División Contaduría, Juan Carlos Gómez 32, Fax N° (073) 29808, un detalle de los saldos pendientes de pago que mantiene esta Intendencia con su organismo, al 31 de Diciembre de 2015.

Por consultas comunicarse por E-mail a [contaduria@salto.gub.uy](mailto:contaduria@salto.gub.uy) o al teléfono (073) 29898 int. 172.

Atentamente,

*CR. VÍCTOR INVERNIZZI*  
*Director Gral. Hac. y Administración.*

Salto, 05 Enero de 2016.-

ANTEL.

Jefa Departamental - Salto

Sra. Anadelia Ortiz.

Of. 05/2016

De nuestra consideración:

Con el propósito de realizar una comprobación general de saldos, a incluir en la Rendición de Cuentas 2015, le solicitamos sírvase enviar a la Intendencia de Salto, por correo o fax al Departamento de Hacienda – División Contaduría, Juan Carlos Gómez 32, Fax N° (073) 29808, un detalle de los saldos pendientes de pago que mantiene esta Intendencia con su organismo, al 31 de Diciembre de 2015.

Por consultas comunicarse por E-mail a [contaduria@salto.gub.uy](mailto:contaduria@salto.gub.uy) o al teléfono (073) 29898 int. 172.

Atentamente,

*CR. VÍCTOR INVERNIZZI.*  
*Director Gral. Hac. y Administración.*

Salto, 05 de Enero de 2016.-

U.T.E.  
Jefa Oficina Comercial - Salto  
Sra. Graciela Nan  
Of. 07/2016

De nuestra consideración:

Con el propósito de realizar una comprobación general de saldos, a incluir en la Rendición de Cuentas 2015, le solicitamos sirvase enviar a la Intendencia de Salto, por correo o fax al Departamento de Hacienda – División Contaduría, Juan Carlos Gómez 32, Fax N° (073) 29808, un detalle de los saldos pendientes de pago que mantiene esta Intendencia con su organismo, al 31 de Diciembre de 2015.

Por consultas comunicarse por E-mail a [contaduria@salto.gub.uy](mailto:contaduria@salto.gub.uy) o al teléfono (073) 29898 int. 172.

Atentamente,

*CR. VÍCTOR INVERNIZZI*  
*Director Gral. Hac. y Administración.*

Salto, 05 de Enero de 2016.-

O.S.E.

Jefa Administrativa - Salto

Sra. Ana M<sup>a</sup> Bruzzoni.

Of. 06/2016

De nuestra consideración:

Con el propósito de realizar una comprobación general de saldos, a incluir en la Rendición de Cuentas 2015, le solicitamos sirvase enviar a la Intendencia de Salto, por correo o fax al Departamento de Hacienda – División Contaduría, Juan Carlos Gómez 32, Fax N° (073) 29808, un detalle de los saldos pendientes de pago que mantiene esta Intendencia con su organismo, al 31 de Diciembre de 2015.

Por consultas comunicarse por E-mail a [contaduria@salto.gub.uy](mailto:contaduria@salto.gub.uy) o al teléfono (073) 29898 int. 172.

Atentamente,

*CR. VÍCTOR INVERNIZZI*  
*Director Gral. Hac. y Administración.*



## ESTADO DE CUENTA

Período de : 01/12/15 - 31/12/15  
 Cliente: Intendencia de Salto  
 Dirección: Juan Carlos Gómez 32  
 Id Persona: 8585540000  
 Id Cuenta: 2735571000  
 RUT: 160050700014  
 Inciso: £3

RESUMEN DE CUENTA			Moneda Nacional
Saldo Inicial			7.663.083
Facturación			6.504.905
Notas de Crédito			3
Pagos/Ajustes			-7.668.083
<b>Saldo Final</b>	Vencido 0	No vencido 6.504.905	<b>6.504.905</b>

Fecha	Vencimiento	Concepto	Importe \$
10/12/2015	19/01/2016	Facturación	6.504.905
04/12/2015		Pago - Compensación TAP Noviembre 2015 (*)	-3.883.351
30/12/2015		Compensación Ley 18.719 Cuota 11	-2.241.262
31/12/2015		Pago- Depósito Bancario	-1.743.470
Saldo del mes			-1.169.178

(\*) Recibo emitido por \$ 3.883.380, quedando un saldo a favor de \$ 29 a aplicarse en 1 mes de Ene/2016.





CONCILIACIÓN EMPRESAS PÚBLICAS
--------------------------------

Saldo según UTE	6.504.905
-----------------	-----------

Contabilizado por Intendencia
-------------------------------

Orden de Gasto	694.484	1.615.293
Orden de Gasto	694.486	4.874.478
Orden de Gasto	694.490	15.134

<b>Totales</b>	<b>6.504.905</b>	<b>6.504.905</b>
----------------	------------------	------------------

# CONCILIACIÓN EMPRESAS PÚBLICAS

Saldo según ANCAP 45.237.360

Contabilizado por Intendencia

Orden de Gasto	652421	411.678
Orden de Gasto	673841	5.885.671
Orden de Gasto	673842	72.481
Orden de Gasto	674527	433.649
Orden de Gasto	676181	398.744
Orden de Gasto	677664	7.818.706
Orden de Gasto	677667	389.092
Orden de Gasto	677668	92.336
Orden de Gasto	678123	4.993.809
Orden de Gasto	678124	48.122
Orden de Gasto	678125	4.950.522
Orden de Gasto	678126	390.816
Orden de Gasto	679736	67.006
Orden de Gasto	679740	91.546
Orden de Gasto	685649	87.842
Orden de Gasto	685650	90.878
Orden de Gasto	685651	3.694.973
Orden de Gasto	685653	347.319
Orden de Gasto	685657	343.630
Orden de Gasto	688636	101.995
Orden de Gasto	688638	4.547.482
Orden de Gasto	688640	118.321
Orden de Gasto	692638	372.617
Orden de Gasto	692782	379.117
Orden de Gasto	693673	217.416
Orden de Gasto	693675	6.742.080
Orden de Gasto	693676	139.103
Orden de Gasto	693677	39.961
Orden de Gasto	693682	78.348
Orden de Gasto	693741	80.178
Orden de Gasto	694879	161.004
Orden de Gasto	694930	83.931
Orden de Gasto	694933	718.853
Orden de Gasto	694934	422.164
Orden de Gasto	694944	425.969

<b>Totales</b>	<b>45.237.360</b>	<b>45.237.360</b>
----------------	-------------------	-------------------

## ESTADO SITUACION PATRIMONIAL AL 31/12/15

**ACTIVO CORRIENTE**

Disponibilidades	112.247.419	
Créditos por Tributos	655.791.696	
Bienes de cambio	57.474.208	
Fondos extrapresupuesto a cobrar	7.292.151	
<b>TOTAL ACTIVO CORRIENTE</b>		<b>832.805.474</b>

**ACTIVO NO CORRIENTE**

Bienes de uso	3.858.263.754	
Intangibles	19.067.948	
<b>TOTAL ACTIVO NO CORRIENTE</b>		<b>3.877.331.702</b>

<b><u>TOTAL ACTIVO</u></b>		<b>4.710.137.176</b>
----------------------------	--	----------------------

Cuentas de orden y contingencia		
Depositos en Garantía	27.762.635	

**PASIVO CORRIENTE**

Deudas comerciales	306.201.214	
<u>Deudas financieras</u>	532.321.695	
B.R.O.U	20.000.000	
Fideicomiso Salto VII	307.043.279	
Fideicomiso Arapey	204.212.533	
Documentos a pagar (Cheques Diferidos)	1.065.883	
<u>Deudas diversas</u>	113.498.377	
BPS a pagar	20.778.889	
Fondos indisponibles a pagar	59.582.043	
Fondos extrapresupuesto a pagar	33.137.444	
<b>TOTAL PASIVO CORRIENTE</b>		<b>952.021.286</b>

<b><u>TOTAL PASIVO</u></b>		<b>952.021.286</b>
----------------------------	--	--------------------

<b><u>PATRIMONIO</u></b>		<b>3.758.115.890</b>
--------------------------	--	----------------------

Cuentas de orden y contingencia		
depositos en Garantía	27.762.635	

## **Principales políticas y prácticas contables**

Los principios contables más significativos aplicados para la formulación de este ESP son los establecidos por el Decreto 103/91 y las Normas Internacionales de Contabilidad (NIC). Se siguieron los lineamientos establecidos por la Ordenanza n° 81 del Tribunal de Cuentas.

## **ACTIVO**

### **Activo corriente**

#### **Créditos por tributos:**

Se tomaron los padrones urbanos, rurales, patentes y otros tributos, adeudados por contribuyentes que aún no prescribieron (últimos 5 años), mas las multas y recargos y los convenios realizados al 31/12/15.

#### **Bienes de cambio:**

De acuerdo a la NIC 2 se clasifican dentro de los bienes de cambio aquellos activos en la forma de materiales o suministros para ser consumidos en el proceso de producción, o en el de suministro de. Estos fueron valuados al costo histórico ajustado.

### **Activo no corriente**

#### **Bienes de uso:**

El inventario de bienes de uso fue realizado en el año 2014 por cada Sector bajo la supervisión de Auditoría. Se califico cada artículo de acuerdo a su estado (Bueno, Regular, Malo).

- Para muebles y útiles no hubo cambios en el criterio de valuación. Algunas piezas de repuestos y equipo auxiliar (herramientas) que tienen características de activo fijo fueron incluidas dentro de bienes de uso y no bienes de cambio ya que se espera sean usados por mas de un ejercicio económico.
- Con respecto a terrenos y edificios, Escribanía e Ingresos territoriales realizaron listados de los bienes pertenecientes a la Intendencia. Existen inmuebles cuya libre disposición esta limitada ya que fueron donados con condición a esta Intendencia, están dados en comodato, o fueron destinados a solucionar

Padrón 239 – Museo Gallino (donación modal)

Padrón 3640 – Parque Solari (donación condicionada)

Padrones 5705 al 5709 – Hogar Estudiantil (donación modal)

- Maquinaria y equipos y Vehículos fueron valuados al valor de mercado en el año 2014 siendo ajustados para el presente año.
- La valuación de artículos informáticos fue realizada por el sector Informática en el año 2014. Fueron valuados al valor razonable siendo ajustado para el presente año. El valor razonable debería representar el precio mas probable que se fijaría en el mercado entre dos parte interesadas e informadas en una transacción de libre mercado, considerando la situación actual del mercado, ignorando los factores específicos de cada empresa y ser calculados sin deducir los costos de esta transacción.

#### **Intangibles:**

Dentro de los intangibles incluimos al software. Existe un único software propiedad de la intendencia, de los demás se tiene el derecho al uso.

## **OTRA INFORMACIÓN RELEVANTE:**

El valor del dólar al 31/12/15 es de 29,948.

El valor de la UI al 31/12/15 es de 3,2426.